

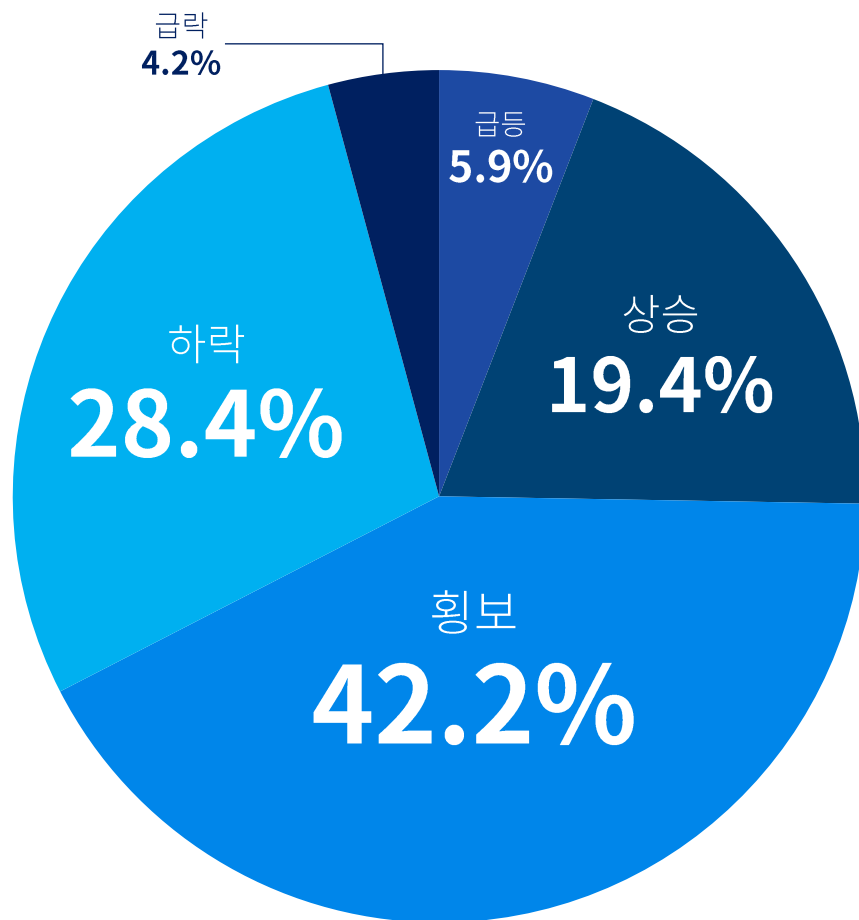
국내 가상자산 투자자 주간 동향에 대한 크라토스 앱 내 사용자 대상 설문조사 결과

- **응답대상** : 크라토스 모바일 앱 내 사용자
- **응답자수** : 2,000명
- **설문기간** : 2022년 12월 27일 – 12월 29일
- **설문방식** : 크라토스 모바일 앱 내 투표참여
- **표본오차** : $\pm 3.0\%$
- **신뢰도** : 95% (Z-SCORE : 1.95, P(관찰치) : 0.5)
- **조사기관** : 주식회사 파로스랩스 (대표: 강동원)

Q1. 다음주(1월 2일 - 1월 8일) 비트코인 가격 향방은(주간 등락률 기준)

전체 응답자 2,000명
남자 1,559명 (77.9%) 여자 441명 (22.1%)

응답자별 설문조사 결과

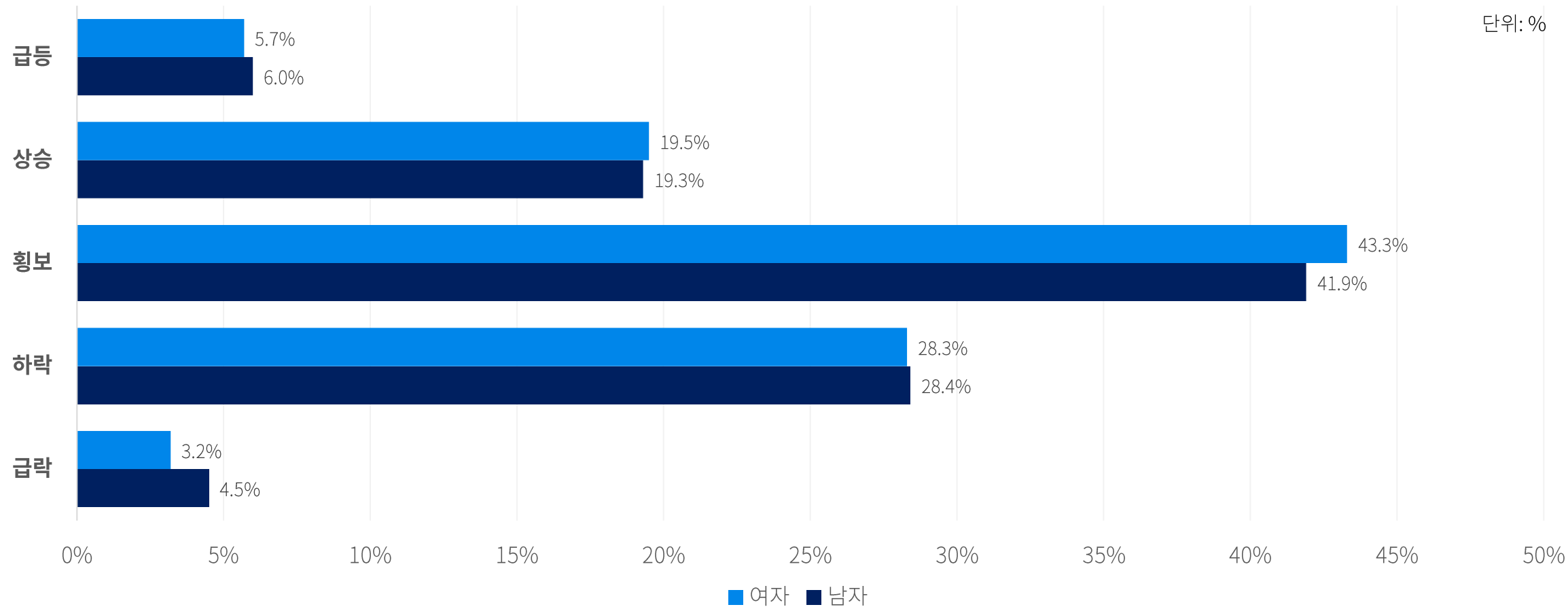


Q1. 다음주(1월 2일 - 1월 8일) 비트코인 가격 향방은(주간 등락률 기준)

전체 응답자 2,000명

남자 1,559명 (77.9%) 여자 441명 (22.1%)

성별 설문조사 결과



Q1. 다음주(1월 2일 - 1월 8일) 비트코인 가격 향방은(주간 등락률 기준)

전체 응답자 2,000명
남자 1,559명 (77.9%) 여자 441명 (22.1%)

단위 : 명, %

성별 응답결과

구분	1번답		2번답		3번답		4번답		5번답		총 합	
총	118	5.9%	387	19.4%	844	42.2%	567	28.4%	84	4.2%	2,000	100.0%
남자	93	6.0%	301	19.3%	653	41.9%	442	28.4%	70	4.5%	1,559	100.0%
여자	25	5.7%	86	19.5%	191	43.3%	125	28.3%	14	3.2%	441	100.0%

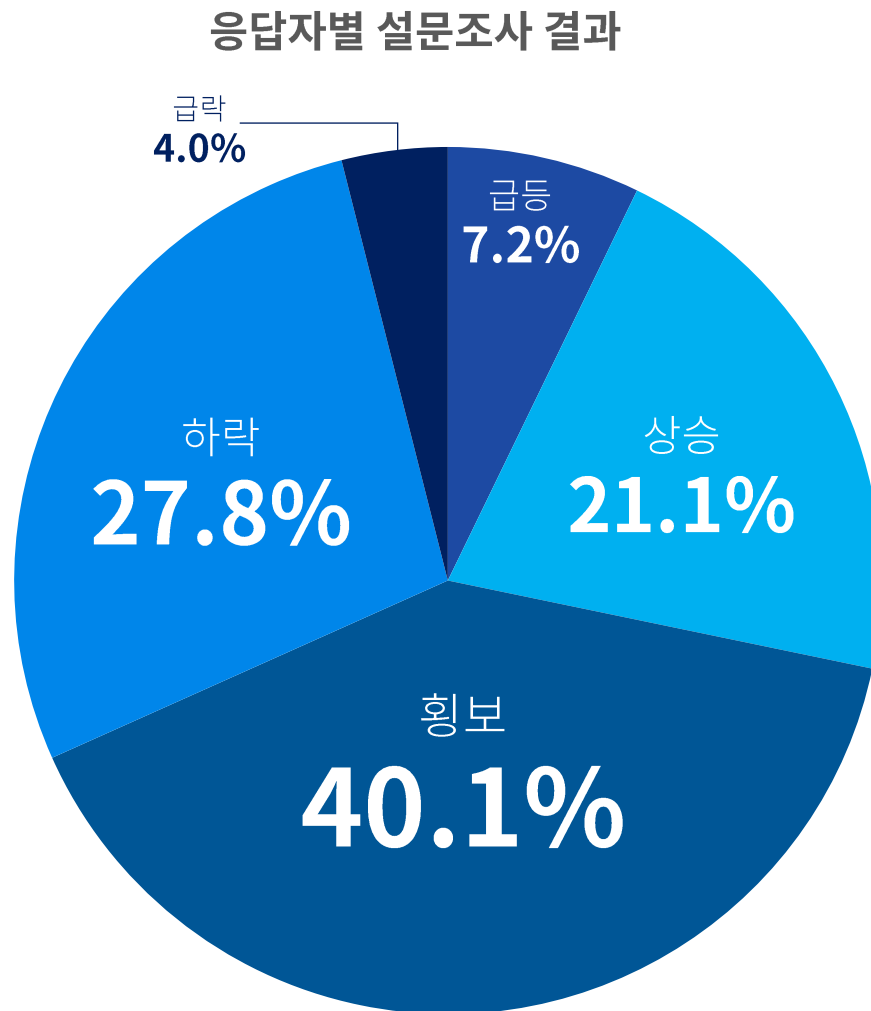
단위 : 명, %

연령별 응답결과

구분	1번답		2번답		3번답		4번답		5번답		총 합	
10대	1	0.8%	3	0.8%	3	0.4%	5	0.9%	1	1.2%	13	0.7%
20대	7	5.9%	20	5.2%	56	6.6%	44	7.8%	15	17.9%	142	7.1%
30대	22	18.6%	88	22.7%	186	22.0%	121	21.3%	31	36.9%	448	22.4%
40대	70	59.3%	148	38.2%	315	37.3%	254	44.8%	27	32.1%	814	40.7%
50대	16	13.6%	106	27.4%	224	26.5%	104	18.3%	10	11.9%	460	23.0%
60대	1	0.8%	16	4.1%	49	5.8%	27	4.8%	0	0.0%	93	4.7%
70대+	1	0.8%	6	1.6%	11	1.3%	12	2.1%	0	0.0%	30	1.5%

Q2. 다음주(1월 2일 - 1월 8일) 이더리움 가격 향방은(주간 등락률 기준)

전체 응답자 2,000명
남자 1,559명 (77.9%) 여자 441명 (22.1%)

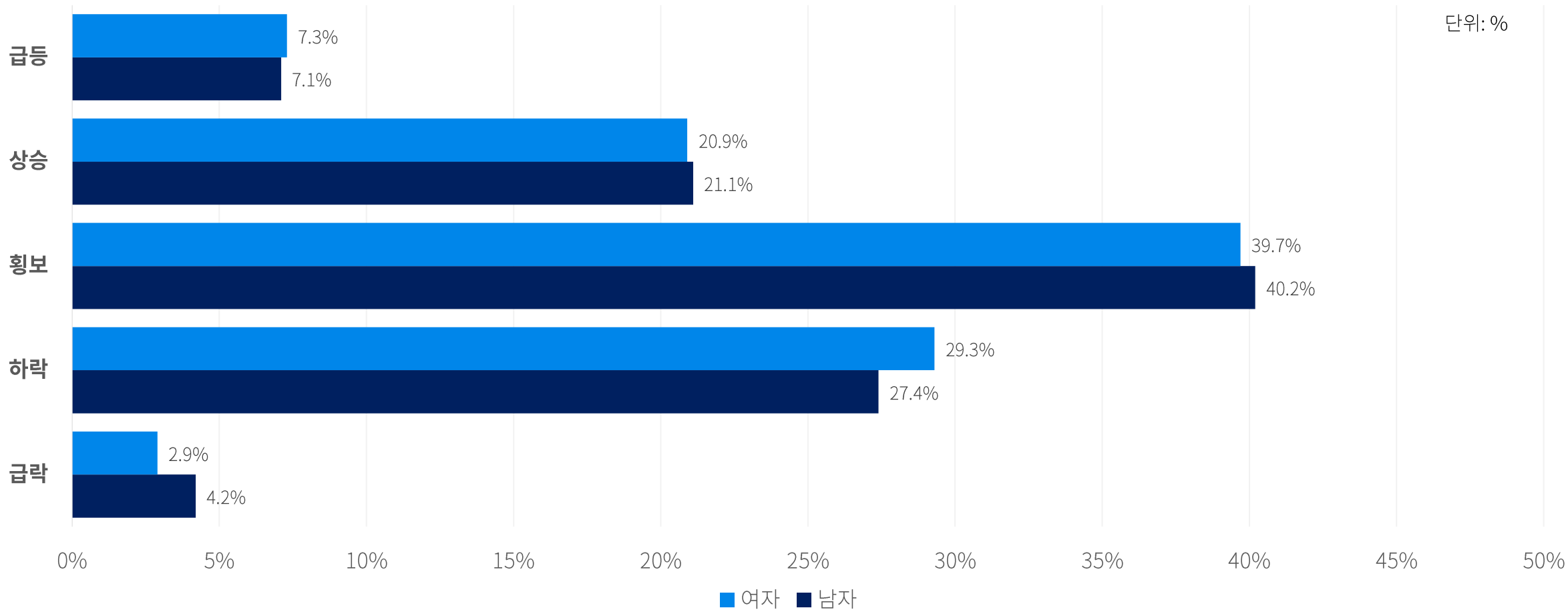


Q2. 다음주(1월 2일 - 1월 8일) 이더리움 가격 향방은(주간 등락을 기준)

전체 응답자 2,000명

남자 1,559명 (77.9%) 여자 441명 (22.1%)

성별 설문조사 결과



Q2. 다음주(1월 2일 - 1월 8일) 이더리움 가격 향방은(주간 등락률 기준)

전체 응답자 2,000명
남자 1,559명 (77.9%) 여자 441명 (22.1%)

단위 : 명, %

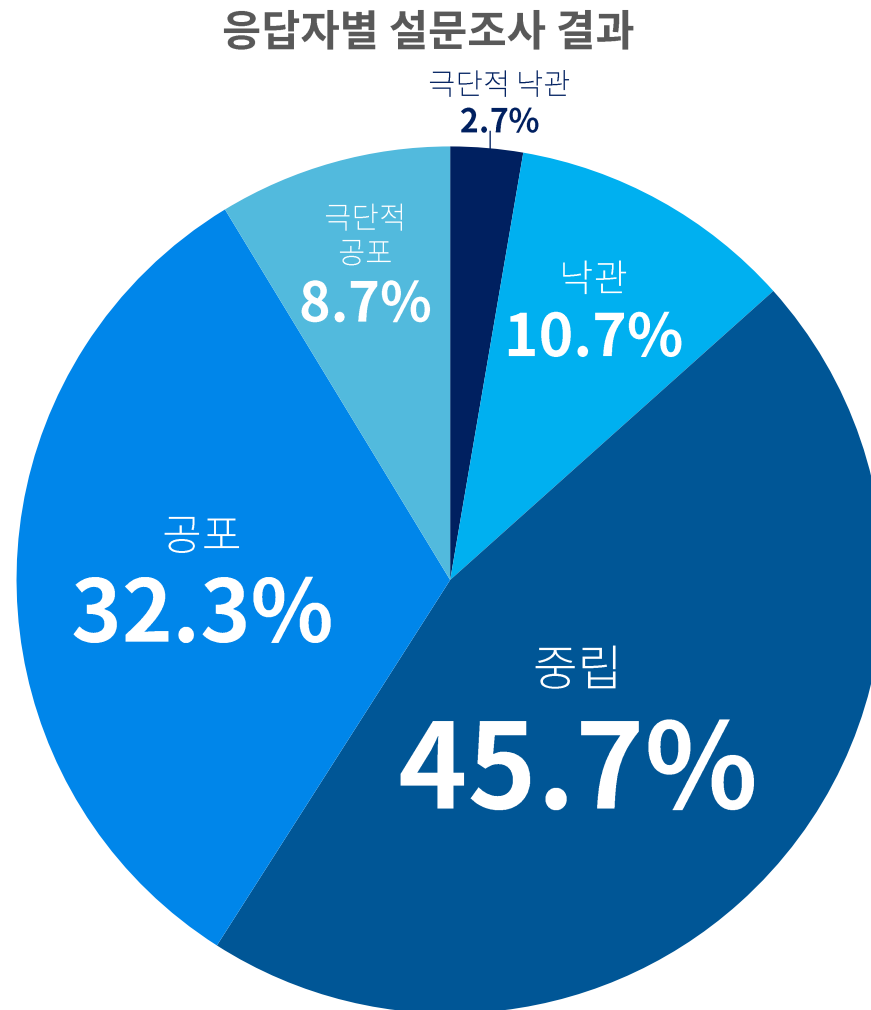
성별 응답결과	구분		1번답		2번답		3번답		4번답		5번답		총 합	
	총		143	7.2%	421	21.1%	801	40.1%	556	27.8%	79	4.0%	2,000	100.0%
	남자		111	7.1%	329	21.1%	626	40.2%	427	27.4%	66	4.2%	1,559	100.0%
	여자		32	7.3%	92	20.9%	175	39.7%	129	29.3%	13	2.9%	441	100.0%

단위 : 명, %

연령별 응답결과	구분		1번답		2번답		3번답		4번답		5번답		총 합	
	10대		2	1.4%	3	0.7%	2	0.2%	6	1.1%	0	0.0%	13	0.7%
	20대		10	7.0%	21	5.0%	67	8.4%	30	5.4%	14	17.7%	142	7.1%
	30대		43	30.1%	82	19.5%	176	22.0%	120	21.6%	27	34.2%	448	22.4%
	40대		72	50.3%	176	41.8%	283	35.3%	254	45.7%	29	36.7%	814	40.7%
	50대		15	10.5%	110	26.1%	218	27.2%	108	19.4%	9	11.4%	460	23.0%
	60대		1	0.7%	21	5.0%	47	5.9%	24	4.3%	0	0.0%	93	4.7%
	70대+		0	0.0%	8	1.9%	8	1.0%	14	2.5%	0	0.0%	30	1.5%

Q3. 현재 가상자산 시장에 대해 느끼는 투자 심리는

전체 응답자 2,000명
남자 1,559명 (77.9%) 여자 441명 (22.1%)

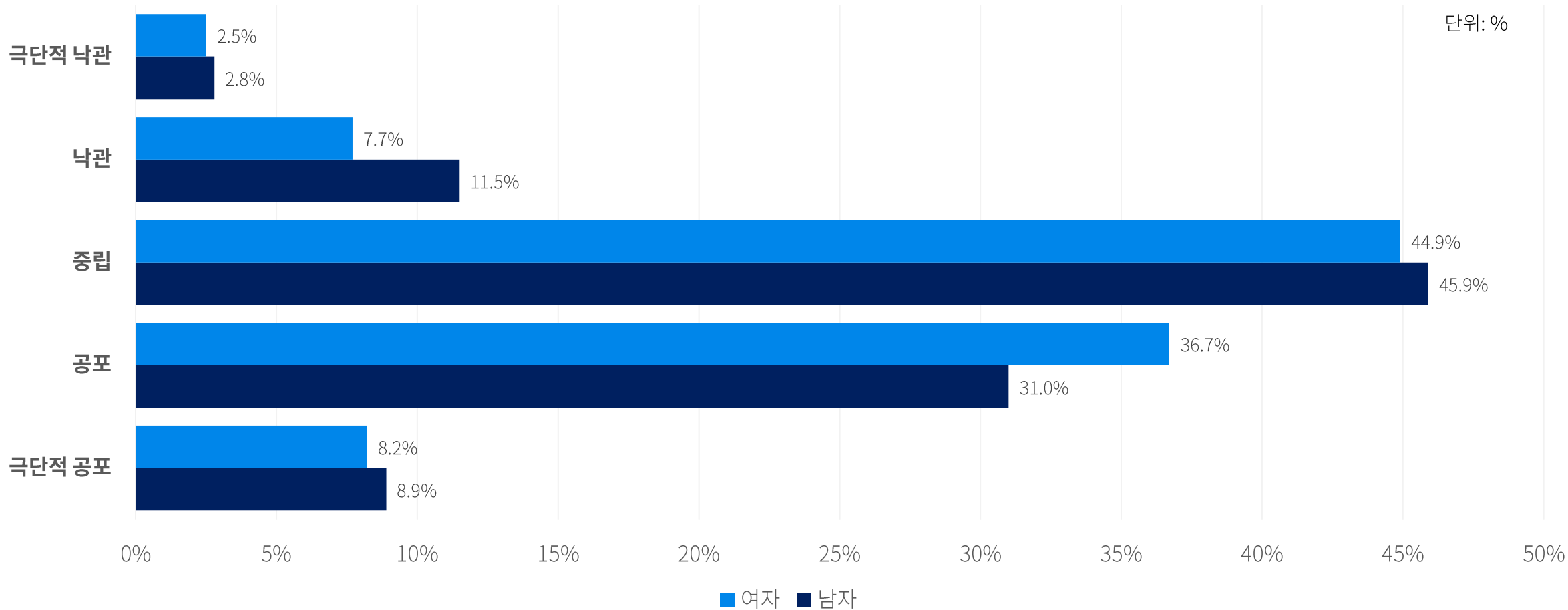


Q3. 현재 가상자산 시장에 대해 느끼는 투자 심리는

전체 응답자 2,000명

남자 1,559명 (77.9%) 여자 441명 (22.1%)

성별 설문조사 결과



Q3. 현재 가상자산 시장에 대해 느끼는 투자 심리는

전체 응답자 2,000명
남자 1,559명 (77.9%) 여자 441명 (22.1%)

단위 : 명, %

성별 응답결과

구분	1번답		2번답		3번답		4번답		5번답		총 합	
총	54	2.7%	213	10.7%	914	45.7%	645	32.3%	174	8.7%	2,000	100.0%
남자	43	2.8%	179	11.5%	716	45.9%	483	31.0%	138	8.9%	1,559	100.0%
여자	11	2.5%	34	7.7%	198	44.9%	162	36.7%	36	8.2%	441	100.0%

단위 : 명, %

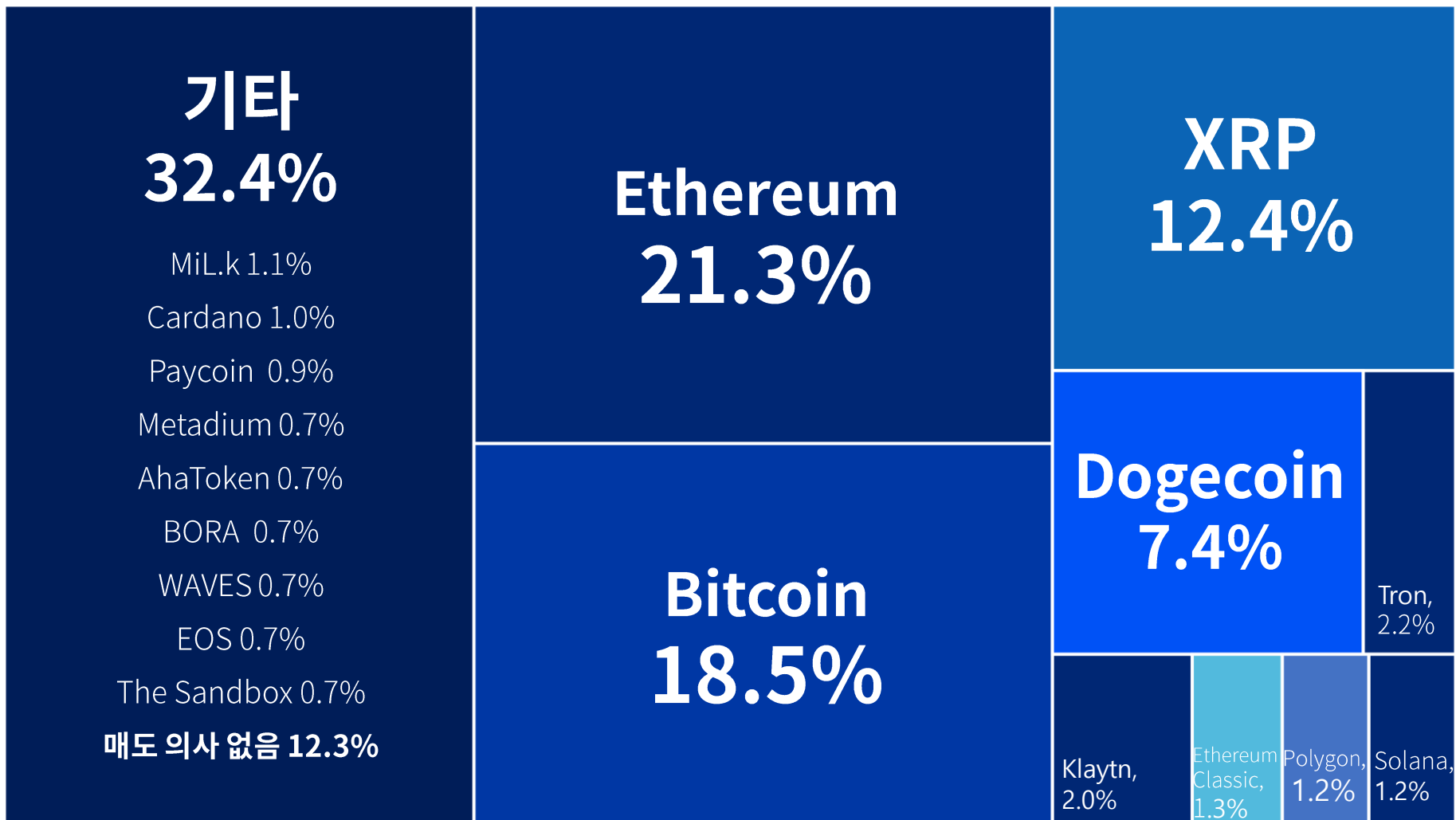
연령별 응답결과

구분	1번답		2번답		3번답		4번답		5번답		총 합	
10대	0	0.0%	4	1.9%	4	0.4%	4	0.6%	1	0.6%	13	0.7%
20대	6	11.1%	8	3.8%	61	6.7%	53	8.2%	14	8.0%	142	7.1%
30대	5	9.3%	47	22.1%	236	25.8%	117	18.1%	43	24.7%	448	22.4%
40대	35	64.8%	85	39.9%	345	37.7%	278	43.1%	71	40.8%	814	40.7%
50대	8	14.8%	57	26.8%	214	23.4%	143	22.2%	38	21.8%	460	23.0%
60대	0	0.0%	9	4.2%	44	4.8%	37	5.7%	3	1.7%	93	4.7%
70대+	0	0.0%	3	1.4%	10	1.1%	13	2.0%	4	2.3%	30	1.5%

Q4. 최근 매도했거나 매도할 예정인 코인(주관식, 코인명 영어로 작성)

전체 응답자 2,000명

남자 1,559명 (77.9%) 여자 441명 (22.1%)



Q4. 최근 매도했거나 매도할 예정인 코인(주관식, 코인명 영어로 작성)

전체 응답자 2,000명
남자 1,559명 (77.9%) 여자 441명 (22.1%)

성별 응답결과

단위 : 명, %

구분	Ethereum		Bitcoin		XRP		Dogecoin		Tron		Klaytn		Ethereum Classic		Polygon		Solana		기타 코인		총 합	
총	446	21.3%	388	18.5%	259	12.4%	155	7.4%	46	2.2%	42	2.0%	27	1.3%	26	1.2%	26	1.2%	677	32.4%	2,092	100.0%
남자	339	20.7%	310	18.9%	209	12.8%	125	7.6%	37	2.3%	36	2.2%	26	1.6%	19	1.2%	23	1.4%	512	31.3%	1,636	78.2%
여자	107	23.5%	78	17.1%	50	11.0%	30	6.6%	9	2.0%	6	1.3%	1	0.2%	7	1.5%	3	0.7%	165	36.2%	456	21.8%

* 해당 문항은 중복 답변 가능 문항으로, 총합이 전체 응답자 수와 다를 수 있습니다.

연령별 응답결과

단위 : 명, %

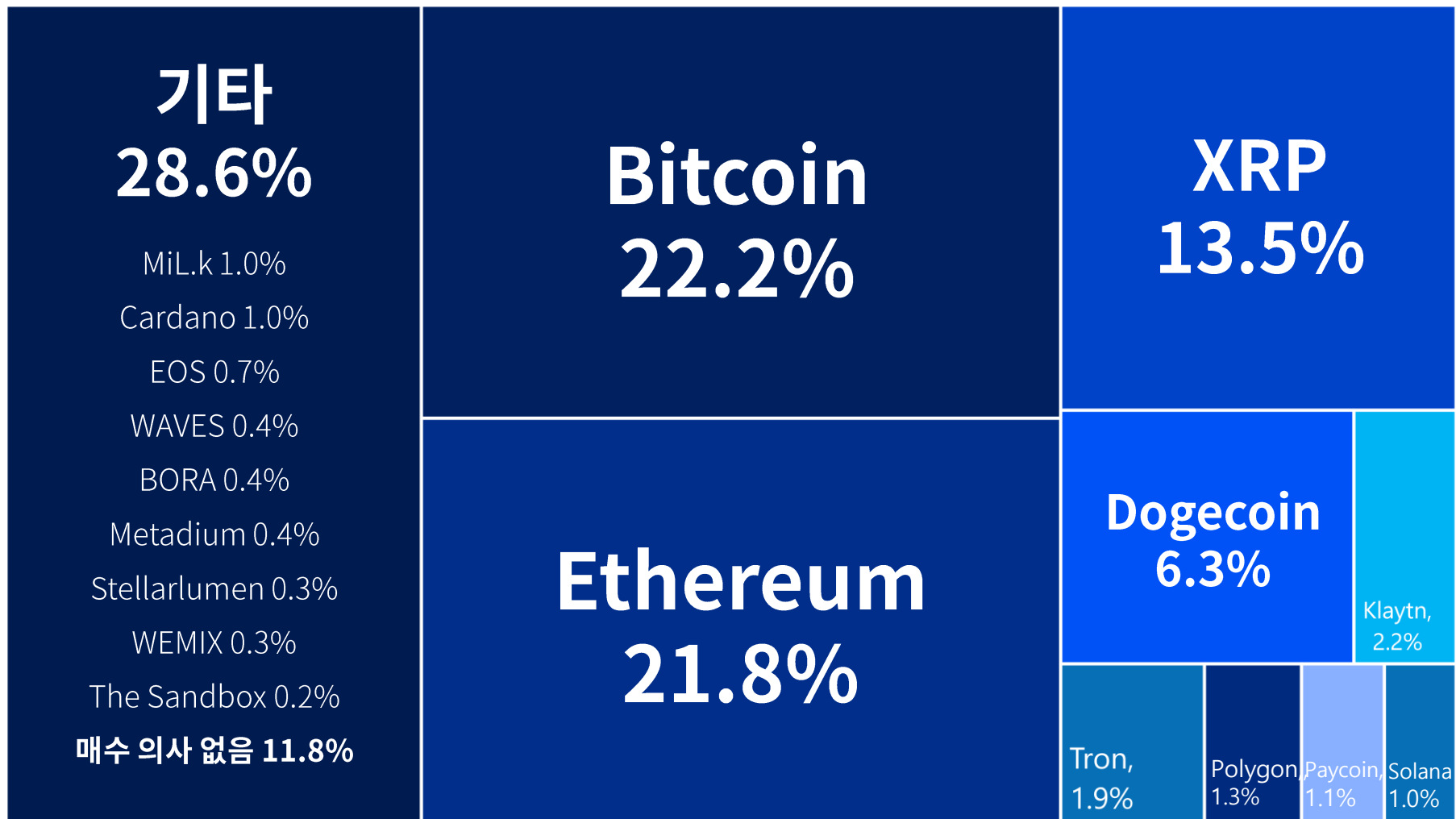
구분	Ethereum		Bitcoin		XRP		Dogecoin		Tron		Klaytn		Ethereum Classic		Polygon		Solana		기타 코인		총 합	
10대	3	0.7%	4	1.0%	1	0.4%	0	0.0%	0	0.0%	0	0.0%	0	0.0%	0	0.0%	0	0.0%	5	0.7%	13	0.6%
20대	23	5.2%	42	10.8%	10	3.9%	12	7.7%	4	8.7%	1	2.4%	0	0.0%	0	0.0%	0	0.0%	52	7.7%	144	6.9%
30대	77	17.3%	125	32.2%	35	13.5%	19	12.3%	12	26.1%	16	38.1%	8	29.6%	4	15.4%	5	19.2%	159	23.5%	460	22.0%
40대	197	44.2%	128	33.0%	119	45.9%	71	45.8%	11	23.9%	12	28.6%	15	55.6%	12	46.2%	14	53.8%	278	41.1%	857	41.0%
50대	121	27.1%	60	15.5%	73	28.2%	40	25.8%	14	30.4%	7	16.7%	4	14.8%	8	30.8%	6	23.1%	152	22.5%	485	23.2%
60대	21	4.7%	22	5.7%	17	6.6%	10	6.5%	4	8.7%	5	11.9%	0	0.0%	1	3.8%	1	3.8%	22	3.2%	103	4.9%
70대+	4	0.9%	7	1.8%	4	1.5%	3	1.9%	1	2.2%	1	2.4%	0	0.0%	1	3.8%	0	0.0%	9	1.3%	30	1.4%

* 해당 문항은 중복 답변 가능 문항으로, 총합이 전체 응답자 비율과 다를 수 있습니다.

Q5. 최근 매수했거나 매수할 예정인 코인(주관식, 코인명 영어로 작성)

전체 응답자 2,000명

남자 1,559명 (77.9%) 여자 441명 (22.1%)



Q5. 최근 매수했거나 매수할 예정인 코인(주관식, 코인명 영어로 작성)

전체 응답자 2,000명
남자 1,559명 (77.9%) 여자 441명 (22.1%)

성별 응답결과

단위 : 명, %

구분	Bitcoin		Ethereum		XRP		Dogecoin		Klaytn		Tron		Polygon		Paycoin		Solana		기타 코인		총 합	
총	458	22.2%	450	21.8%	278	13.5%	129	6.3%	45	2.2%	40	1.9%	27	1.3%	23	1.1%	20	1.0%	590	28.6%	2,060	100.0%
남자	361	22.5%	344	21.4%	226	14.1%	105	6.5%	39	2.4%	30	1.9%	25	1.6%	18	1.1%	13	0.8%	446	27.8%	1,607	78.0%
여자	97	21.4%	106	23.4%	52	11.5%	24	5.3%	6	1.3%	10	2.2%	2	0.4%	5	1.1%	7	1.5%	144	31.8%	453	22.0%

* 해당 문항은 중복 답변 가능 문항으로, 총합이 전체 응답자 수와 다를 수 있습니다.

연령별 응답결과

단위 : 명, %

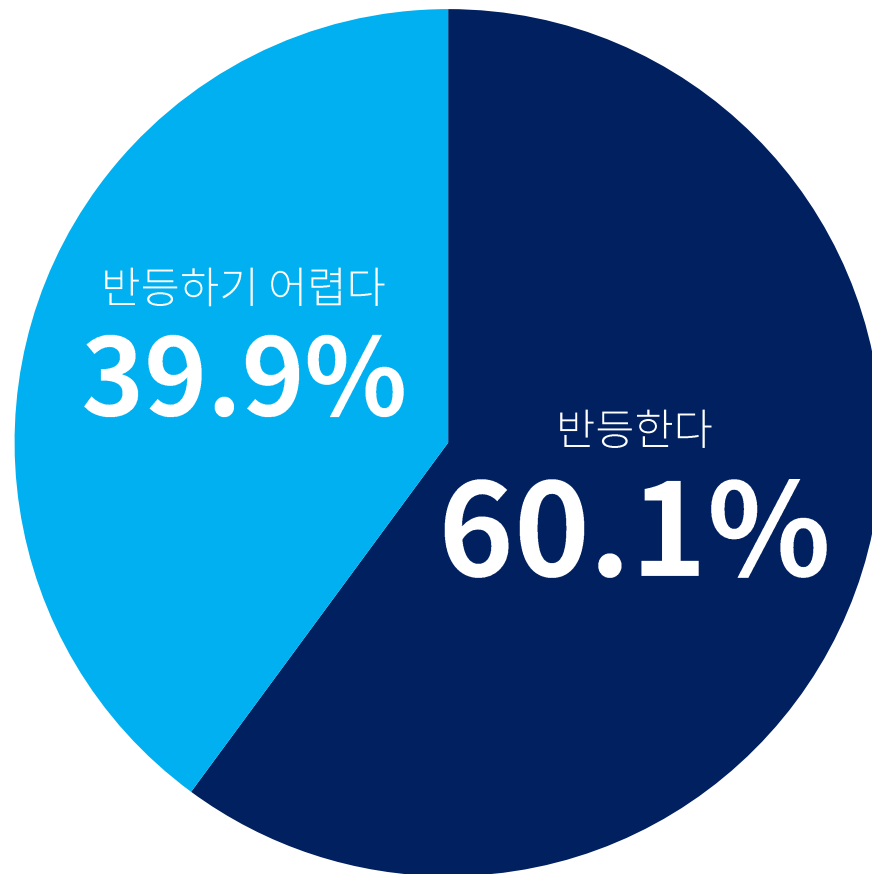
구분	Bitcoin		Ethereum		XRP		Dogecoin		Klaytn		Tron		Polygon		Paycoin		Solana		기타 코인		총 합	
10대	3	0.7%	2	0.4%	4	1.4%	1	0.8%	0	0.0%	0	0.0%	1	3.7%	0	0.0%	0	0.0%	5	0.8%	16	0.8%
20대	30	6.6%	29	6.4%	11	4.0%	10	7.8%	0	0.0%	4	10.0%	0	0.0%	3	13.0%	0	0.0%	48	8.1%	135	6.6%
30대	144	31.4%	81	18.0%	33	11.9%	16	12.4%	15	33.3%	10	25.0%	3	11.1%	6	26.1%	2	10.0%	149	25.3%	459	22.3%
40대	156	34.1%	191	42.4%	131	47.1%	63	48.8%	18	40.0%	12	30.0%	12	44.4%	8	34.8%	11	55.0%	238	40.3%	840	40.8%
50대	85	18.6%	120	26.7%	86	30.9%	32	24.8%	8	17.8%	13	32.5%	9	33.3%	5	21.7%	5	25.0%	116	19.7%	479	23.3%
60대	33	7.2%	24	5.3%	12	4.3%	3	2.3%	3	6.7%	1	2.5%	2	7.4%	0	0.0%	1	5.0%	22	3.7%	101	4.9%
70대+	7	1.5%	3	0.7%	1	0.4%	4	3.1%	1	2.2%	0	0.0%	0	0.0%	1	4.3%	1	5.0%	12	2.0%	30	1.5%

* 해당 문항은 중복 답변 가능 문항으로, 총합이 전체 응답자 비율과 다를 수 있습니다.

Q6. 내년 비트코인을 비롯한 암호화폐 시장은 반등할 수 있을까

전체 응답자 2,000명
남자 1,559명 (77.9%) 여자 441명 (22.1%)

응답자별 설문조사 결과



Q6. 내년 비트코인을 비롯한 암호화폐 시장은 반등할 수 있을까

전체 응답자 2,000명

남자 1,559명 (77.9%) 여자 441명 (22.1%)

성별 설문조사 결과

단위: %

반등한다

58.0%

60.7%

반등하기
어렵다

42.0%

39.3%

0%

10%

20%

30%

40%

50%

60%

70%

■ 여자 ■ 남자

Q6. 내년 비트코인을 비롯한 암호화폐 시장은 반등할 수 있을까

전체 응답자 2,000명
남자 1,559명 (77.9%) 여자 441명 (22.1%)

단위 : 명, %

성별 응답결과

구분	1번답		2번답		총 합	
총	1,202	60.1%	798	39.9%	2,000	100.0%
남자	946	60.7%	613	39.3%	1,559	100.0%
여자	256	58.0%	185	42.0%	441	100.0%

단위 : 명, %

연령별 응답결과

구분	1번답		2번답		총 합	
10대	3	0.2%	10	1.3%	13	0.7%
20대	75	6.2%	67	8.4%	142	7.1%
30대	258	21.5%	190	23.8%	448	22.4%
40대	489	40.7%	325	40.7%	814	40.7%
50대	302	25.1%	158	19.8%	460	23.0%
60대	57	4.7%	36	4.5%	93	4.7%
70대+	18	1.5%	12	1.5%	30	1.5%

별첨

응답자 구성



주식회사 파로스랩스에서 운영하는 크라토스는 블록체인 기반의 실시간 투표 앱으로써 60만 다운로드, 30만명의 회원을 보유하고 있고, 실시간 투표 앱을 통해 정치, 사회, 실시간 이슈 등에 대해 투표하고 참여할 수 있으며 단기간의 사용자들의 여론을 확인할 수 있으며 사용자가 원하는 투표를 올리고 여론을 빠르고 정확하게 확인할 수 있다. 또한 기존 설문조사의 비용 및 시간을 절감할 수 있는 솔루션이다.


주식회사 파로스랩스
서울 강남구 선릉로 103길 11, 2층
<http://www.cratos.co.kr>
info@cratostoken.com



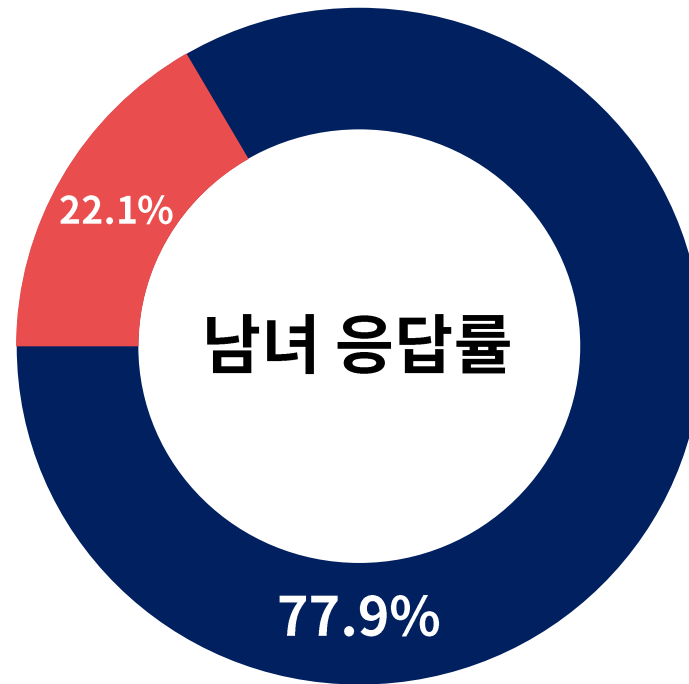

Pharos Labs

성별 응답비율

여성



남성



별첨

응답자 구성

단위 : 명, %

항 목		사 례 수 (명)	비 율
Base = 전체		2,000	100.0%
성별			
	남자	1,559	77.9%
	여자	441	22.1%
연령			
	10대	13	0.7%
	20대	142	7.1%
	30대	448	22.4%
	40대	814	40.7%
	50대	460	23.0%
	60대	93	4.7%
	70대+	30	1.5%
거주지역			
	서울	399	20.0%
	인천/경기	647	32.4%
	대전/충청	210	10.5%
	광주/전라	169	8.5%
	대구/경북	189	9.5%
	부산/울산/경남	323	16.2%
	강원	54	2.7%
	제주	9	0.5%