

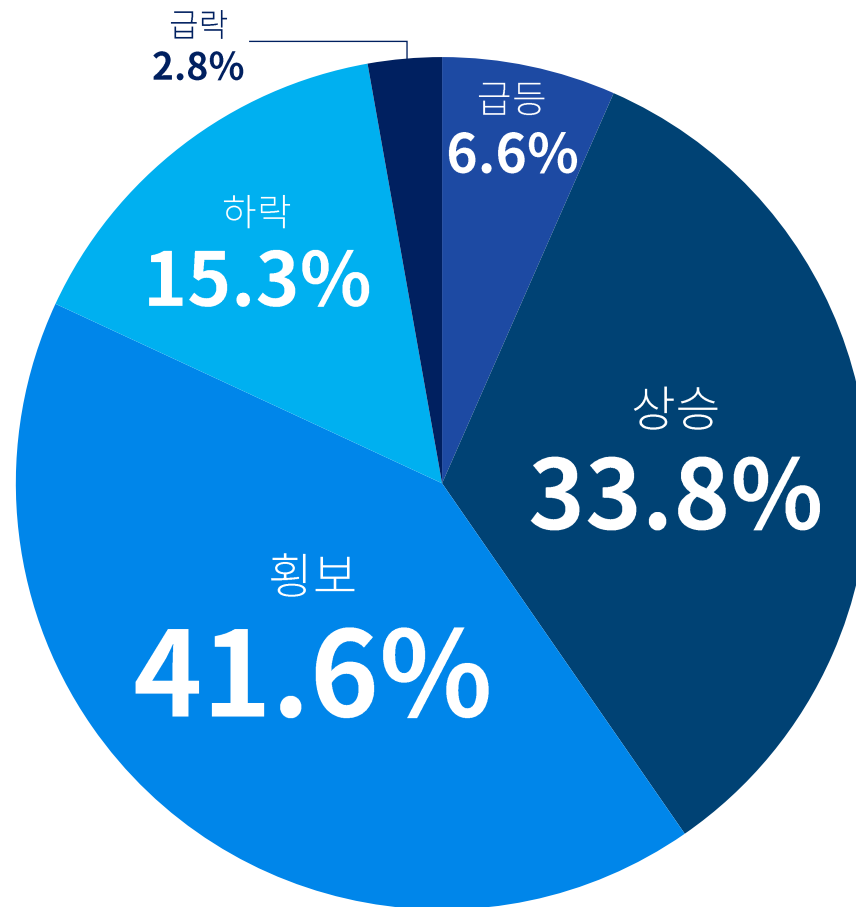
국내 가상자산 투자자 주간 동향에 대한 크라토스 앱 내 사용자 대상 설문조사 결과

- **응답대상** : 크라토스 모바일 앱 내 사용자
- **응답자수** : 2,000명
- **설문기간** : 2023년 5월 3일 - 5월 5일
- **설문방식** : 크라토스 모바일 앱 내 투표참여
- **표본오차** : $\pm 3.0\%$
- **신뢰도** : 95% (Z-SCORE : 1.95, P(관찰치) : 0.5)
- **조사기관** : 주식회사 파로스랩스 (대표: 강동원)

Q1. 다음주(5월 8일 - 5월 14일) 비트코인 가격 향방은(주간 등락률 기준)

전체 응답자 2,000명
남자 1,571명 (78.5%) 여자 429명 (21.5%)

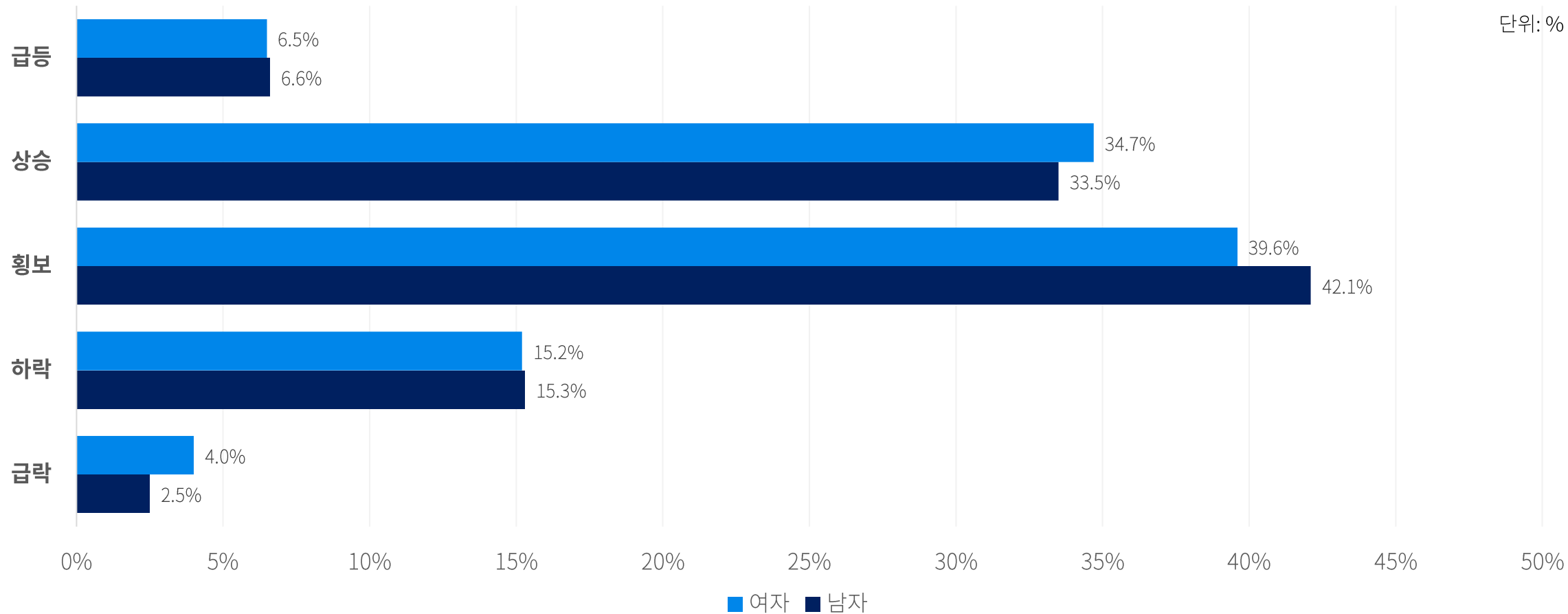
응답자별 설문조사 결과



Q1. 다음주(5월 8일 - 5월 14일) 비트코인 가격 향방은(주간 등락률 기준)

전체 응답자 2,000명
남자 1,571명 (78.5%) 여자 429명 (21.5%)

성별 설문조사 결과



Q1. 다음주(5월 8일 - 5월 14일) 비트코인 가격 향방은(주간 등락률 기준)

전체 응답자 2,000명
 남자 1,571명 (78.5%) 여자 429명 (21.5%)

단위 : 명, %

성별 응답결과

| 구분 | 1번답 | | 2번답 | | 3번답 | | 4번답 | | 5번답 | | 총 합 | |
|----|-----|------|-----|-------|-----|-------|-----|-------|-----|------|-------|--------|
| 총 | 131 | 6.6% | 675 | 33.8% | 832 | 41.6% | 306 | 15.3% | 56 | 2.8% | 2,000 | 100.0% |
| 남자 | 103 | 6.6% | 526 | 33.5% | 662 | 42.1% | 241 | 15.3% | 39 | 2.5% | 1,571 | 100.0% |
| 여자 | 28 | 6.5% | 149 | 34.7% | 170 | 39.6% | 65 | 15.2% | 17 | 4.0% | 429 | 100.0% |

단위 : 명, %

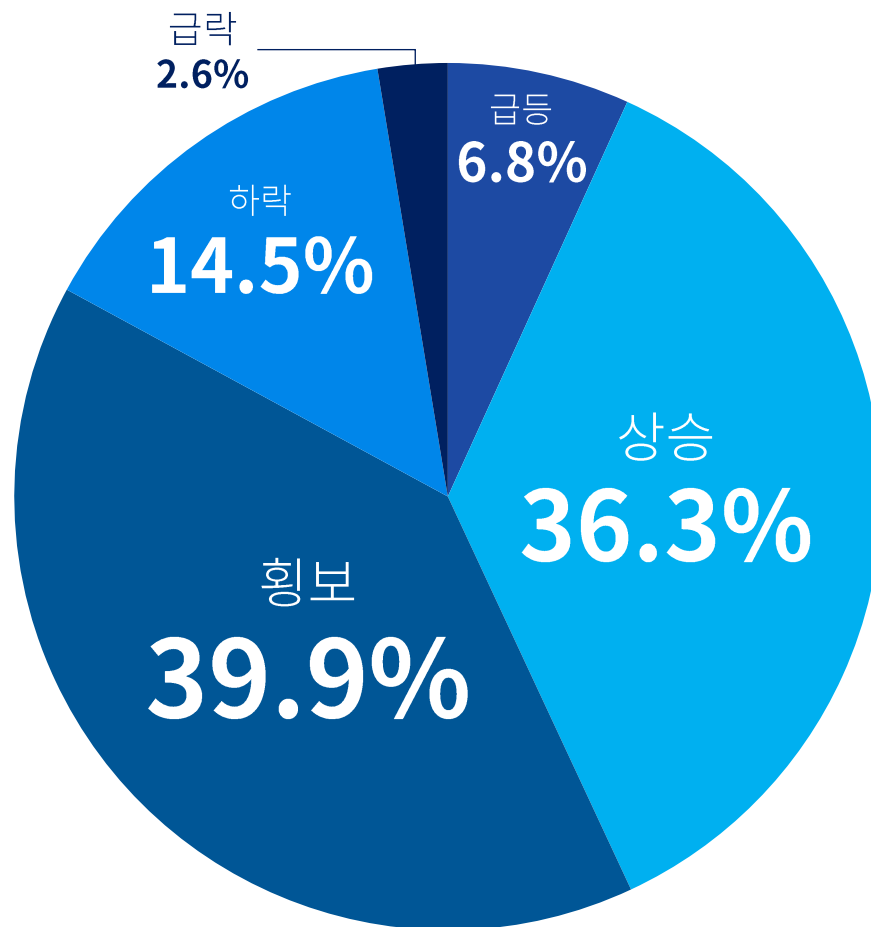
연령별 응답결과

| 구분 | 1번답 | | 2번답 | | 3번답 | | 4번답 | | 5번답 | | 총 합 | |
|------|-----|-------|-----|-------|-----|-------|-----|-------|-----|-------|-----|-------|
| 10대 | 0 | 0.0% | 3 | 0.4% | 6 | 0.7% | 2 | 0.7% | 0 | 0.0% | 11 | 0.6% |
| 20대 | 9 | 6.9% | 20 | 3.0% | 55 | 6.6% | 20 | 6.5% | 3 | 5.4% | 107 | 5.4% |
| 30대 | 28 | 21.4% | 99 | 14.7% | 160 | 19.2% | 78 | 25.5% | 22 | 39.3% | 387 | 19.4% |
| 40대 | 64 | 48.9% | 289 | 42.8% | 352 | 42.3% | 124 | 40.5% | 16 | 28.6% | 845 | 42.3% |
| 50대 | 24 | 18.3% | 208 | 30.8% | 201 | 24.2% | 71 | 23.2% | 12 | 21.4% | 516 | 25.8% |
| 60대 | 5 | 3.8% | 48 | 7.1% | 46 | 5.5% | 10 | 3.3% | 2 | 3.6% | 111 | 5.6% |
| 70대+ | 1 | 0.8% | 8 | 1.2% | 12 | 1.4% | 1 | 0.3% | 1 | 1.8% | 23 | 1.2% |

Q2. 다음주(5월 8일 - 5월 14일) 이더리움 가격 향방은(주간 등락률 기준)

전체 응답자 2,000명
남자 1,571명 (78.5%) 여자 429명 (21.5%)

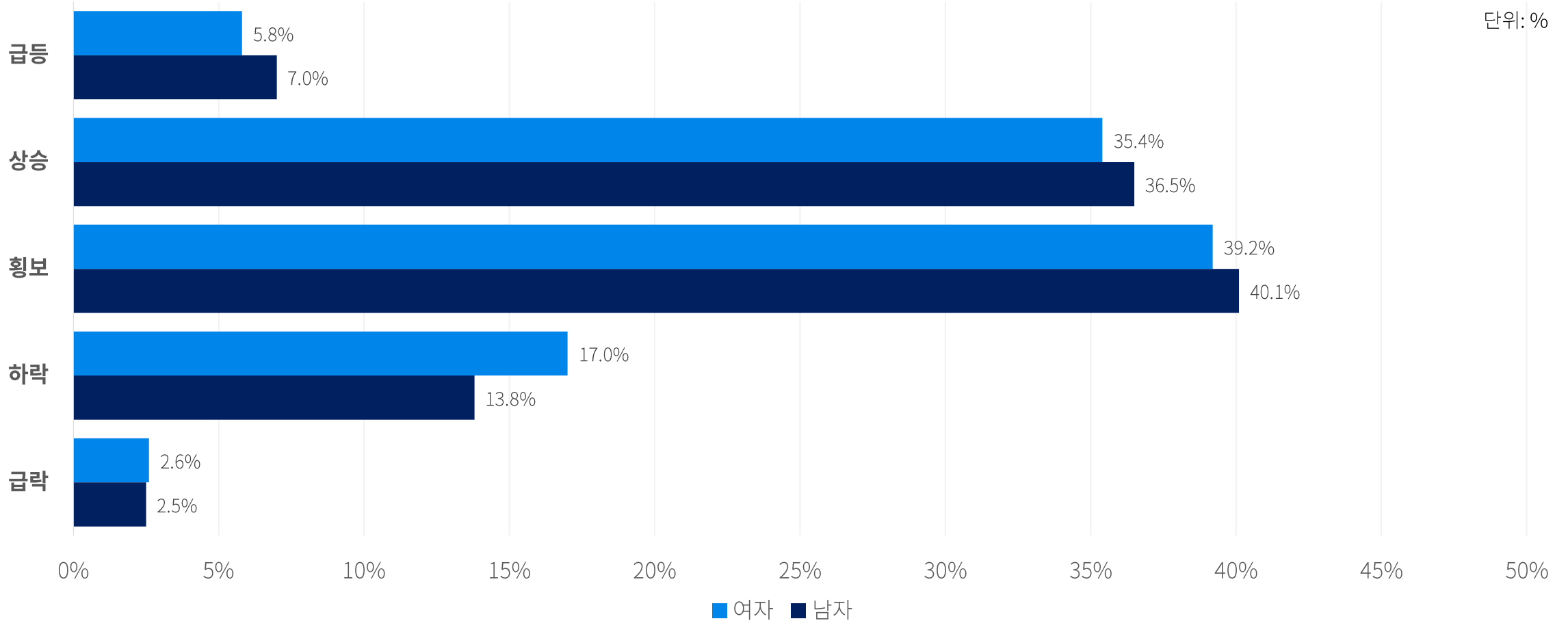
응답자별 설문조사 결과



Q2. 다음주(5월 8일 - 5월 14일) 이더리움 가격 향방은(주간 등락률 기준)

전체 응답자 2,000명
남자 1,571명 (78.5%) 여자 429명 (21.5%)

성별 설문조사 결과



Q2. 다음주(5월 8일 - 5월 14일) 이더리움 가격 향방은(주간 등락률 기준)

전체 응답자 2,000명
남자 1,571명 (78.5%) 여자 429명 (21.5%)

단위 : 명, %

성별 응답결과

| 구분 | 1번답 | | 2번답 | | 3번답 | | 4번답 | | 5번답 | | 총 합 | |
|----|-----|------|-----|-------|-----|-------|-----|-------|-----|------|-------|--------|
| 총 | 135 | 6.8% | 726 | 36.3% | 798 | 39.9% | 290 | 14.5% | 51 | 2.6% | 2,000 | 100.0% |
| 남자 | 110 | 7.0% | 574 | 36.5% | 630 | 40.1% | 217 | 13.8% | 40 | 2.5% | 1,571 | 100.0% |
| 여자 | 25 | 5.8% | 152 | 35.4% | 168 | 39.2% | 73 | 17.0% | 11 | 2.6% | 429 | 100.0% |

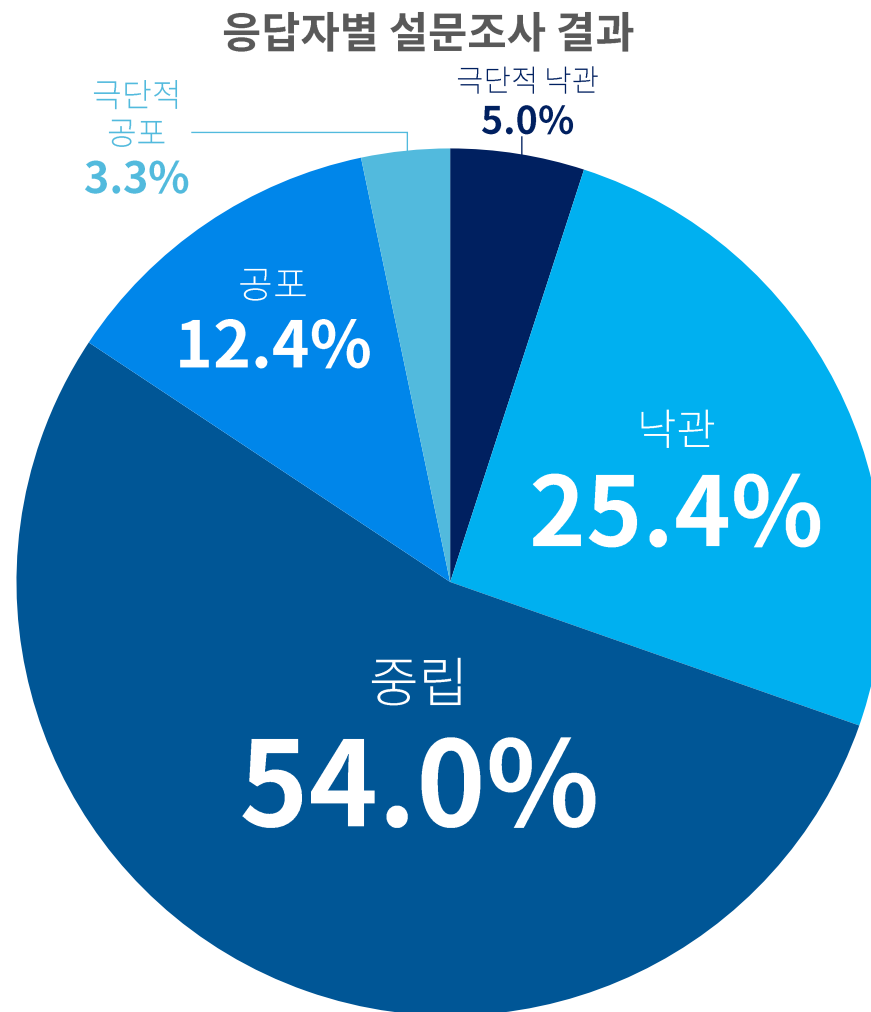
단위 : 명, %

연령별 응답결과

| 구분 | 1번답 | | 2번답 | | 3번답 | | 4번답 | | 5번답 | | 총 합 | |
|------|-----|-------|-----|-------|-----|-------|-----|-------|-----|-------|-----|-------|
| 10대 | 1 | 0.7% | 5 | 0.7% | 4 | 0.5% | 1 | 0.3% | 0 | 0.0% | 11 | 0.6% |
| 20대 | 6 | 4.4% | 28 | 3.9% | 48 | 6.0% | 24 | 8.3% | 1 | 2.0% | 107 | 5.4% |
| 30대 | 35 | 25.9% | 109 | 15.0% | 146 | 18.3% | 77 | 26.6% | 20 | 39.2% | 387 | 19.4% |
| 40대 | 67 | 49.6% | 304 | 41.9% | 348 | 43.6% | 112 | 38.6% | 14 | 27.5% | 845 | 42.3% |
| 50대 | 22 | 16.3% | 225 | 31.0% | 194 | 24.3% | 62 | 21.4% | 13 | 25.5% | 516 | 25.8% |
| 60대 | 3 | 2.2% | 50 | 6.9% | 47 | 5.9% | 10 | 3.4% | 1 | 2.0% | 111 | 5.6% |
| 70대+ | 1 | 0.7% | 5 | 0.7% | 11 | 1.4% | 4 | 1.4% | 2 | 3.9% | 23 | 1.2% |

Q3. 현재 가상자산 시장에 대해 느끼는 투자 심리는

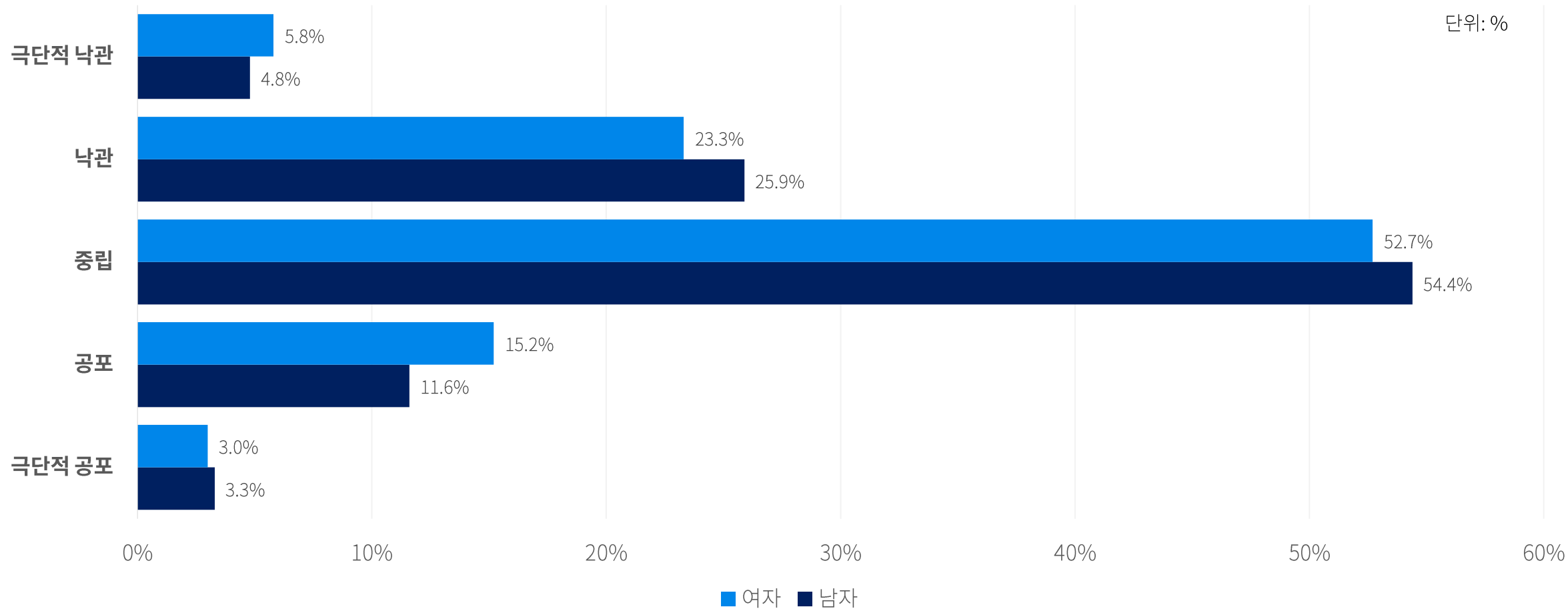
전체 응답자 2,000명
남자 1,571명 (78.5%) 여자 429명 (21.5%)



Q3. 현재 가상자산 시장에 대해 느끼는 투자 심리는

전체 응답자 2,000명
남자 1,571명 (78.5%) 여자 429명 (21.5%)

성별 설문조사 결과



Q3. 현재 가상자산 시장에 대해 느끼는 투자 심리는

전체 응답자 2,000명
 남자 1,571명 (78.5%) 여자 429명 (21.5%)

단위 : 명, %

성별 응답결과

| 구분 | 1번답 | | 2번답 | | 3번답 | | 4번답 | | 5번답 | | 총 합 | |
|----|-----|------|-----|-------|-------|-------|-----|-------|-----|------|-------|--------|
| 총 | 100 | 5.0% | 507 | 25.4% | 1,080 | 54.0% | 248 | 12.4% | 65 | 3.3% | 2,000 | 100.0% |
| 남자 | 75 | 4.8% | 407 | 25.9% | 854 | 54.4% | 183 | 11.6% | 52 | 3.3% | 1,571 | 100.0% |
| 여자 | 25 | 5.8% | 100 | 23.3% | 226 | 52.7% | 65 | 15.2% | 13 | 3.0% | 429 | 100.0% |

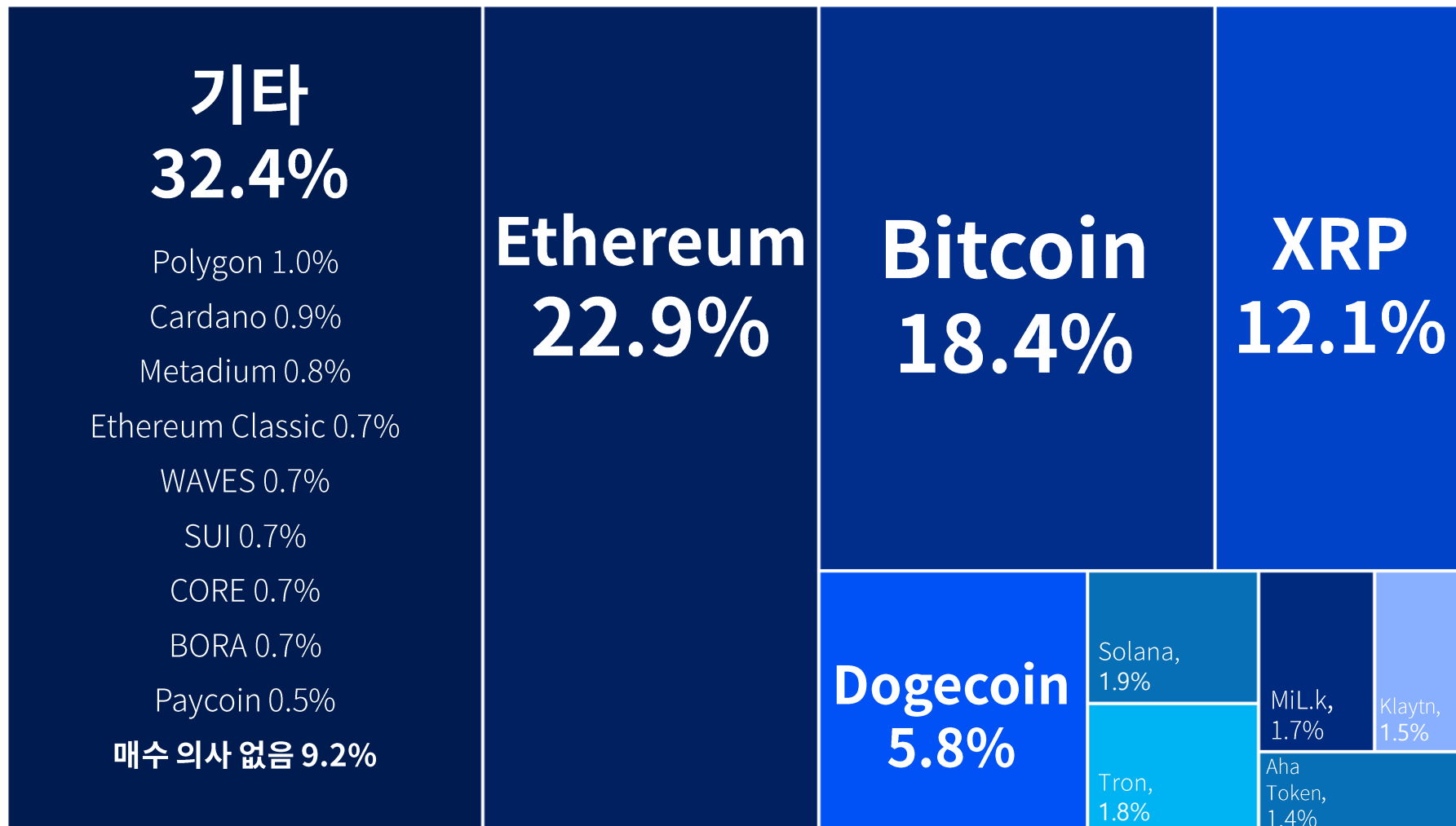
단위 : 명, %

연령별 응답결과

| 구분 | 1번답 | | 2번답 | | 3번답 | | 4번답 | | 5번답 | | 총 합 | |
|------|-----|-------|-----|-------|-----|-------|-----|-------|-----|-------|-----|-------|
| 10대 | 1 | 1.0% | 2 | 0.4% | 7 | 0.6% | 1 | 0.4% | 0 | 0.0% | 11 | 0.6% |
| 20대 | 7 | 7.0% | 16 | 3.2% | 61 | 5.6% | 17 | 6.9% | 6 | 9.2% | 107 | 5.4% |
| 30대 | 26 | 26.0% | 68 | 13.4% | 194 | 18.0% | 75 | 30.2% | 24 | 36.9% | 387 | 19.4% |
| 40대 | 44 | 44.0% | 218 | 43.0% | 468 | 43.3% | 89 | 35.9% | 26 | 40.0% | 845 | 42.3% |
| 50대 | 19 | 19.0% | 165 | 32.5% | 272 | 25.2% | 52 | 21.0% | 8 | 12.3% | 516 | 25.8% |
| 60대 | 2 | 2.0% | 35 | 6.9% | 62 | 5.7% | 12 | 4.8% | 0 | 0.0% | 111 | 5.6% |
| 70대+ | 1 | 1.0% | 3 | 0.6% | 16 | 1.5% | 2 | 0.8% | 1 | 1.5% | 23 | 1.2% |

Q4. 최근 매도했거나 매도할 예정인 코인(주관식, 코인명 영어로 작성)

전체 응답자 2,000명
남자 1,571명 (78.5%) 여자 429명 (21.5%)



Q4. 최근 매도했거나 매도할 예정인 코인(주관식, 코인명 영어로 작성)

전체 응답자 2,000명

남자 1,571명 (78.5%) 여자 429명 (21.5%)

성별 응답결과

단위 : 명, %

| 구분 | Ethereum | | Bitcoin | | XRP | | Dogecoin | | Solana | | Tron | | MiL.k | | Klaytn | | AhaToken | | 기타 코인 | | 총합 | |
|----|----------|-------|---------|-------|-----|-------|----------|------|--------|------|------|------|-------|------|--------|------|----------|------|-------|-------|-------|--------|
| 총 | 478 | 22.9% | 385 | 18.4% | 252 | 12.1% | 121 | 5.8% | 39 | 1.9% | 38 | 1.8% | 36 | 1.7% | 31 | 1.5% | 30 | 1.4% | 677 | 32.4% | 2,087 | 100.0% |
| 남자 | 355 | 21.6% | 305 | 18.5% | 212 | 12.9% | 104 | 6.3% | 31 | 1.9% | 30 | 1.8% | 25 | 1.5% | 22 | 1.3% | 19 | 1.2% | 544 | 33.0% | 1,647 | 78.9% |
| 여자 | 123 | 28.0% | 80 | 18.2% | 40 | 9.1% | 17 | 3.9% | 8 | 1.8% | 8 | 1.8% | 11 | 2.5% | 9 | 2.0% | 11 | 2.5% | 133 | 30.2% | 440 | 21.1% |

* 해당 문항은 중복 답변 가능 문항으로, 총합이 전체 응답자 수와 다를 수 있습니다.

연령별 응답결과

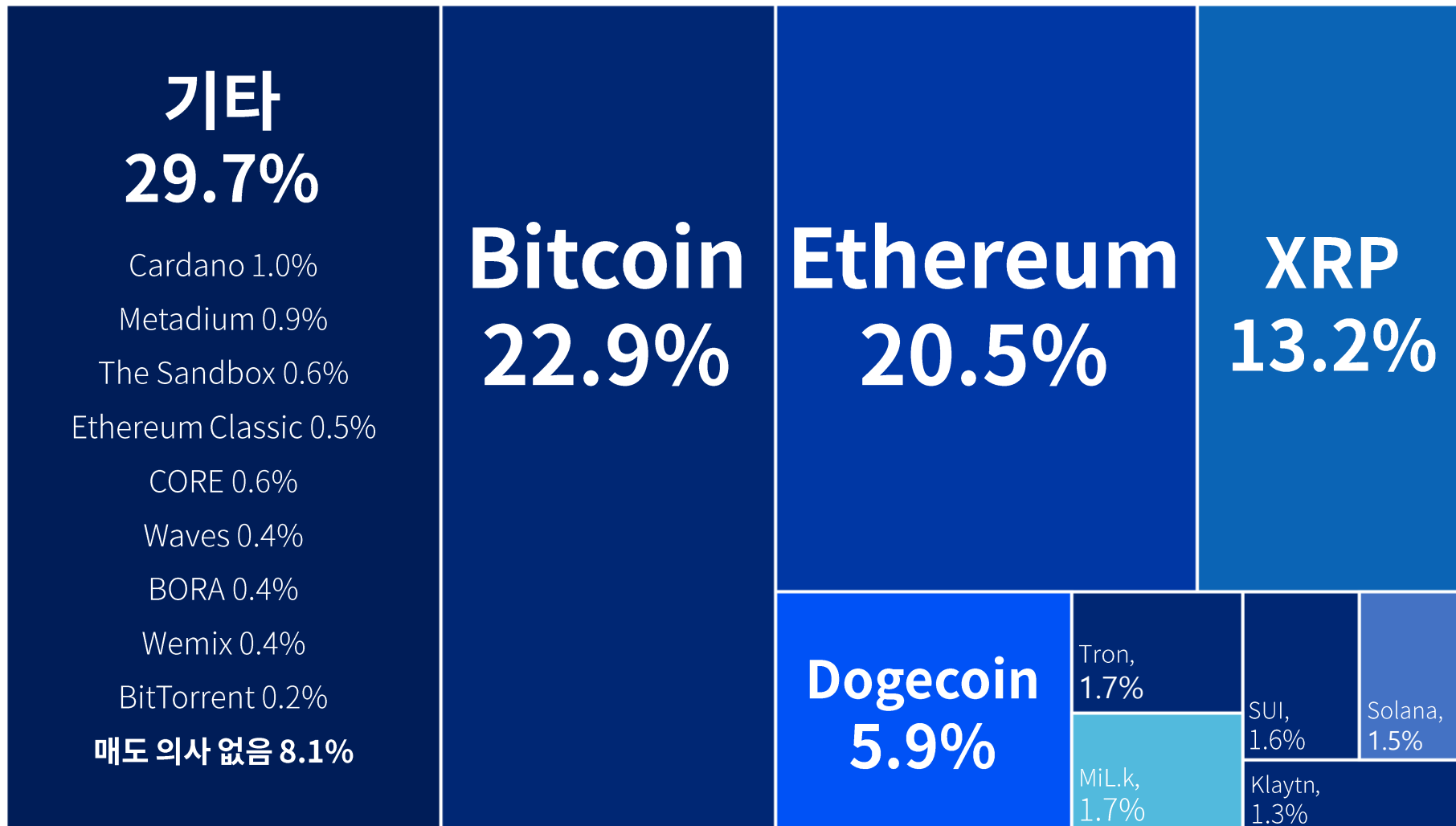
단위 : 명, %

| 구분 | Ethereum | | Bitcoin | | XRP | | Dogecoin | | Solana | | Tron | | MiL.k | | Klaytn | | AhaToken | | 기타 코인 | | 총합 | |
|------|----------|-------|---------|-------|-----|-------|----------|-------|--------|-------|------|-------|-------|-------|--------|-------|----------|-------|-------|-------|-----|-------|
| 10대 | 3 | 0.6% | 3 | 0.8% | 0 | 0.0% | 0 | 0.0% | 0 | 0.0% | 0 | 0.0% | 0 | 0.0% | 0 | 0.0% | 1 | 3.3% | 4 | 0.6% | 11 | 0.5% |
| 20대 | 19 | 4.0% | 26 | 6.8% | 12 | 4.8% | 4 | 3.3% | 1 | 2.6% | 3 | 7.9% | 2 | 5.6% | 0 | 0.0% | 2 | 6.7% | 39 | 5.8% | 108 | 5.2% |
| 30대 | 88 | 18.4% | 82 | 21.3% | 32 | 12.7% | 16 | 13.2% | 3 | 7.7% | 6 | 15.8% | 6 | 16.7% | 10 | 32.3% | 5 | 16.7% | 151 | 22.3% | 399 | 19.1% |
| 40대 | 195 | 40.8% | 165 | 42.9% | 113 | 44.8% | 52 | 43.0% | 23 | 59.0% | 13 | 34.2% | 16 | 44.4% | 9 | 29.0% | 10 | 33.3% | 281 | 41.5% | 877 | 42.0% |
| 50대 | 140 | 29.3% | 77 | 20.0% | 80 | 31.7% | 40 | 33.1% | 11 | 28.2% | 12 | 31.6% | 7 | 19.4% | 8 | 25.8% | 9 | 30.0% | 160 | 23.6% | 544 | 26.1% |
| 60대 | 27 | 5.6% | 30 | 7.8% | 15 | 6.0% | 7 | 5.8% | 1 | 2.6% | 4 | 10.5% | 4 | 11.1% | 4 | 12.9% | 1 | 3.3% | 30 | 4.4% | 123 | 5.9% |
| 70대+ | 6 | 1.3% | 2 | 0.5% | 0 | 0.0% | 2 | 1.7% | 0 | 0.0% | 0 | 0.0% | 1 | 2.8% | 0 | 0.0% | 2 | 6.7% | 12 | 1.8% | 25 | 1.2% |

* 해당 문항은 중복 답변 가능 문항으로, 총합이 전체 응답자 비율과 다를 수 있습니다.

Q5. 최근 매수했거나 매수할 예정인 코인(주관식, 코인명 영어로 작성)

전체 응답자 2,000명
남자 1,571명 (78.5%) 여자 429명 (21.5%)



Q5. 최근 매수했거나 매수할 예정인 코인(주관식, 코인명 영어로 작성)

전체 응답자 2,000명

남자 1,571명 (78.5%) 여자 429명 (21.5%)

성별 응답결과

단위 : 명, %

| 구분 | Bitcoin | | Ethereum | | XRP | | Dogecoin | | Tron | | MiL.k | | SUI | | Solana | | Klaytn | | 기타 코인 | | 총합 | |
|----|---------|-------|----------|-------|-----|-------|----------|------|------|------|-------|------|-----|------|--------|------|--------|------|-------|-------|-------|--------|
| 총 | 480 | 22.9% | 430 | 20.5% | 277 | 13.2% | 123 | 5.9% | 36 | 1.7% | 35 | 1.7% | 34 | 1.6% | 32 | 1.5% | 28 | 1.3% | 624 | 29.7% | 2,099 | 100.0% |
| 남자 | 362 | 21.9% | 331 | 20.0% | 232 | 14.0% | 106 | 6.4% | 29 | 1.8% | 21 | 1.3% | 26 | 1.6% | 25 | 1.5% | 22 | 1.3% | 502 | 30.3% | 1,656 | 78.9% |
| 여자 | 118 | 26.6% | 99 | 22.3% | 45 | 10.2% | 17 | 3.8% | 7 | 1.6% | 14 | 3.2% | 8 | 1.8% | 7 | 1.6% | 6 | 1.4% | 122 | 27.5% | 443 | 21.1% |

* 해당 문항은 중복 답변 가능 문항으로, 총합이 전체 응답자 수와 다를 수 있습니다.

연령별 응답결과

단위 : 명, %

| 구분 | Bitcoin | | Ethereum | | XRP | | Dogecoin | | Tron | | MiL.k | | SUI | | Solana | | Klaytn | | 기타 코인 | | 총합 | |
|------|---------|-------|----------|-------|-----|-------|----------|-------|------|-------|-------|-------|-----|-------|--------|-------|--------|-------|-------|-------|-----|-------|
| 10대 | 4 | 0.8% | 1 | 0.2% | 1 | 0.4% | 0 | 0.0% | 0 | 0.0% | 0 | 0.0% | 1 | 2.9% | 0 | 0.0% | 0 | 0.0% | 4 | 0.6% | 11 | 0.5% |
| 20대 | 29 | 6.0% | 18 | 4.2% | 13 | 4.7% | 7 | 5.7% | 3 | 8.3% | 2 | 5.7% | 2 | 5.9% | 3 | 9.4% | 0 | 0.0% | 33 | 5.3% | 110 | 5.2% |
| 30대 | 100 | 20.8% | 74 | 17.2% | 39 | 14.1% | 18 | 14.6% | 9 | 25.0% | 9 | 25.7% | 4 | 11.8% | 3 | 9.4% | 8 | 28.6% | 136 | 21.8% | 400 | 19.1% |
| 40대 | 195 | 40.6% | 189 | 44.0% | 112 | 40.4% | 50 | 40.7% | 12 | 33.3% | 15 | 42.9% | 19 | 55.9% | 17 | 53.1% | 9 | 32.1% | 268 | 42.9% | 886 | 42.2% |
| 50대 | 114 | 23.8% | 123 | 28.6% | 94 | 33.9% | 36 | 29.3% | 10 | 27.8% | 7 | 20.0% | 6 | 17.6% | 7 | 21.9% | 8 | 28.6% | 141 | 22.6% | 546 | 26.0% |
| 60대 | 35 | 7.3% | 21 | 4.9% | 18 | 6.5% | 11 | 8.9% | 2 | 5.6% | 1 | 2.9% | 1 | 2.9% | 2 | 6.3% | 2 | 7.1% | 30 | 4.8% | 123 | 5.9% |
| 70대+ | 3 | 0.6% | 4 | 0.9% | 0 | 0.0% | 1 | 0.8% | 0 | 0.0% | 1 | 2.9% | 1 | 2.9% | 0 | 0.0% | 1 | 3.6% | 12 | 1.9% | 23 | 1.1% |

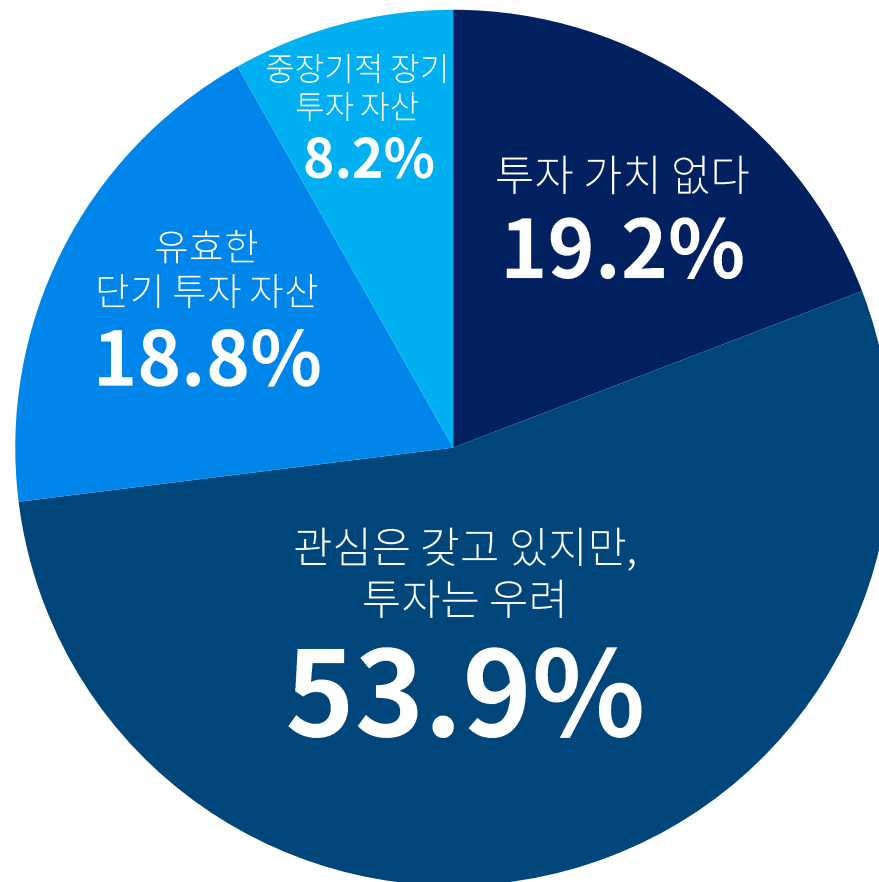
* 해당 문항은 중복 답변 가능 문항으로, 총합이 전체 응답자 비율과 다를 수 있습니다.

Q6. 밈코인이 다시 인기를 끌고 있다. 밈코인에 대한 자신의 생각은?

전체 응답자 2,000명

남자 1,571명 (78.5%) 여자 429명 (21.5%)

응답자별 설문조사 결과

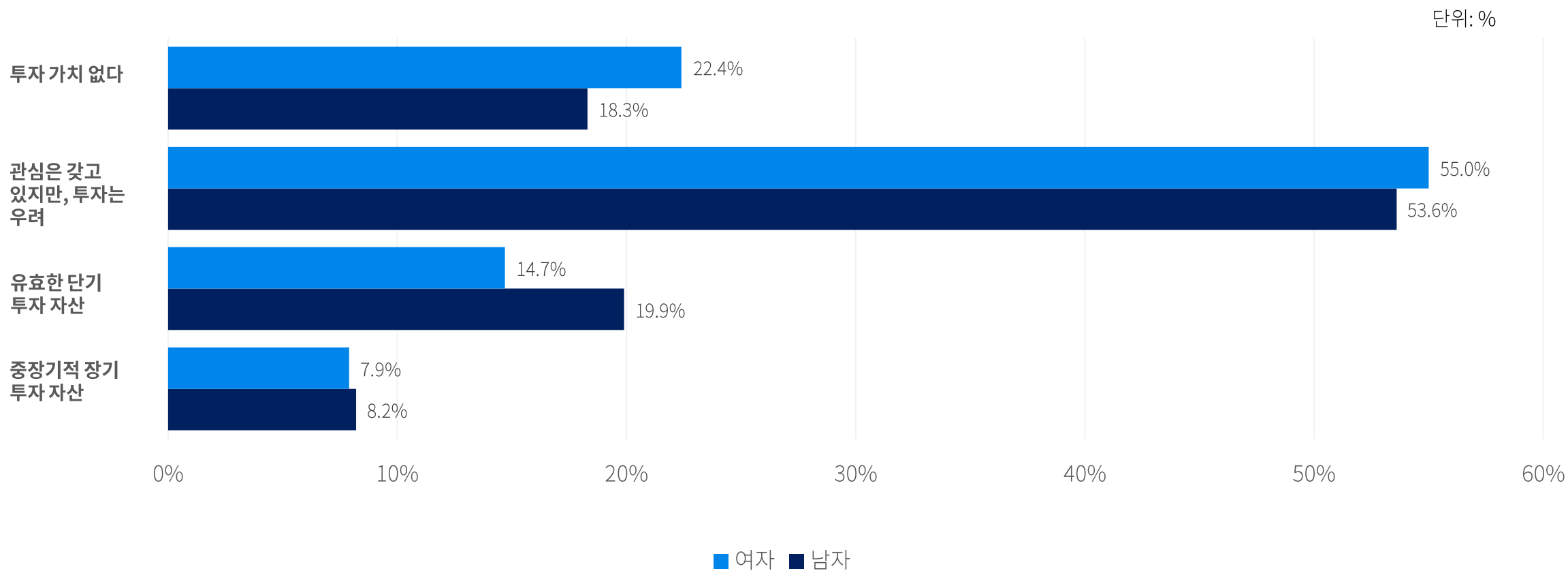


Q6. 밈코인이 다시 인기를 끌고 있다. 밈코인에 대한 자신의 생각은?

전체 응답자 2,000명

남자 1,571명 (78.5%) 여자 429명 (21.5%)

성별 설문조사 결과



Q6. 밈코인이 다시 인기를 끌고 있다. 밈코인에 대한 자신의 생각은?

전체 응답자 2,000명
남자 1,571명 (78.5%) 여자 429명 (21.5%)

단위 : 명, %

성별 응답결과

| 구분 | 1번답 | | 2번답 | | 3번답 | | 4번답 | | 총합 | |
|----|-----|-------|-------|-------|-----|-------|-----|------|-------|--------|
| 총 | 383 | 19.2% | 1,078 | 53.9% | 376 | 18.8% | 163 | 8.2% | 2,000 | 100.0% |
| 남자 | 287 | 18.3% | 842 | 53.6% | 313 | 19.9% | 129 | 8.2% | 1,571 | 100.0% |
| 여자 | 96 | 22.4% | 236 | 55.0% | 63 | 14.7% | 34 | 7.9% | 429 | 100.0% |

단위 : 명, %

연령별 응답결과

| 구분 | 1번답 | | 2번답 | | 3번답 | | 4번답 | | 총합 | |
|------|-----|-------|-----|-------|-----|-------|-----|-------|-----|-------|
| 10대 | 1 | 0.3% | 8 | 0.7% | 2 | 0.5% | 0 | 0.0% | 11 | 0.6% |
| 20대 | 36 | 9.4% | 42 | 3.9% | 23 | 6.1% | 6 | 3.7% | 107 | 5.4% |
| 30대 | 99 | 25.8% | 192 | 17.8% | 75 | 19.9% | 21 | 12.9% | 387 | 19.4% |
| 40대 | 157 | 41.0% | 450 | 41.7% | 162 | 43.1% | 76 | 46.6% | 845 | 42.3% |
| 50대 | 67 | 17.5% | 308 | 28.6% | 89 | 23.7% | 52 | 31.9% | 516 | 25.8% |
| 60대 | 14 | 3.7% | 71 | 6.6% | 19 | 5.1% | 7 | 4.3% | 111 | 5.6% |
| 70대+ | 9 | 2.3% | 7 | 0.6% | 6 | 1.6% | 1 | 0.6% | 23 | 1.2% |

별첨

응답자 구성



주식회사 파로스랩스에서 운영하는 크라토스는 블록체인 기반의 실시간 투표 앱으로써 60만 다운로드, 30만명의 회원을 보유하고 있고, 실시간 투표 앱을 통해 정치, 사회, 실시간 이슈 등에 대해 투표하고 참여할 수 있으며 단기간의 사용자들의 여론을 확인할 수 있으며 사용자가 원하는 투표를 올리고 여론을 빠르고 정확하게 확인할 수 있다. 또한 기존 설문조사의 비용 및 시간을 절감할 수 있는 솔루션이다.

주식회사 파로스랩스
서울 강남구 선릉로 103길 11, 2층
<http://www.cratos.co.kr>
info@cratostoken.com



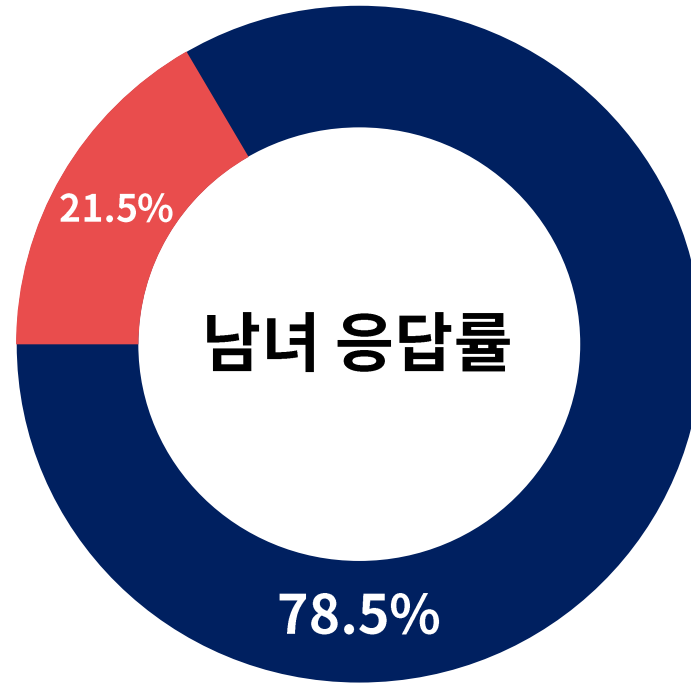

Pharos Labs

성별 응답비율

여성



남성



별첨 응답자 구성

단위: 명, %

| 항 목 | 사례 수 (명) | 비 율 |
|------------------|--------------|---------------|
| Base = 전체 | 2,000 | 100.0% |
| 성별 | | |
| 남자 | 1,571 | 78.5% |
| 여자 | 429 | 21.5% |
| 연령 | | |
| 10대 | 11 | 0.6% |
| 20대 | 107 | 5.4% |
| 30대 | 387 | 19.4% |
| 40대 | 845 | 42.3% |
| 50대 | 516 | 25.8% |
| 60대 | 111 | 5.6% |
| 70대+ | 23 | 1.2% |
| 거주지역 | | |
| 서울 | 445 | 22.3% |
| 인천/경기 | 637 | 31.9% |
| 대전/충청 | 213 | 10.7% |
| 광주/전라 | 183 | 9.2% |
| 대구/경북 | 154 | 7.7% |
| 부산/울산/경남 | 309 | 15.5% |
| 강원 | 49 | 2.5% |
| 제주 | 10 | 0.5% |