

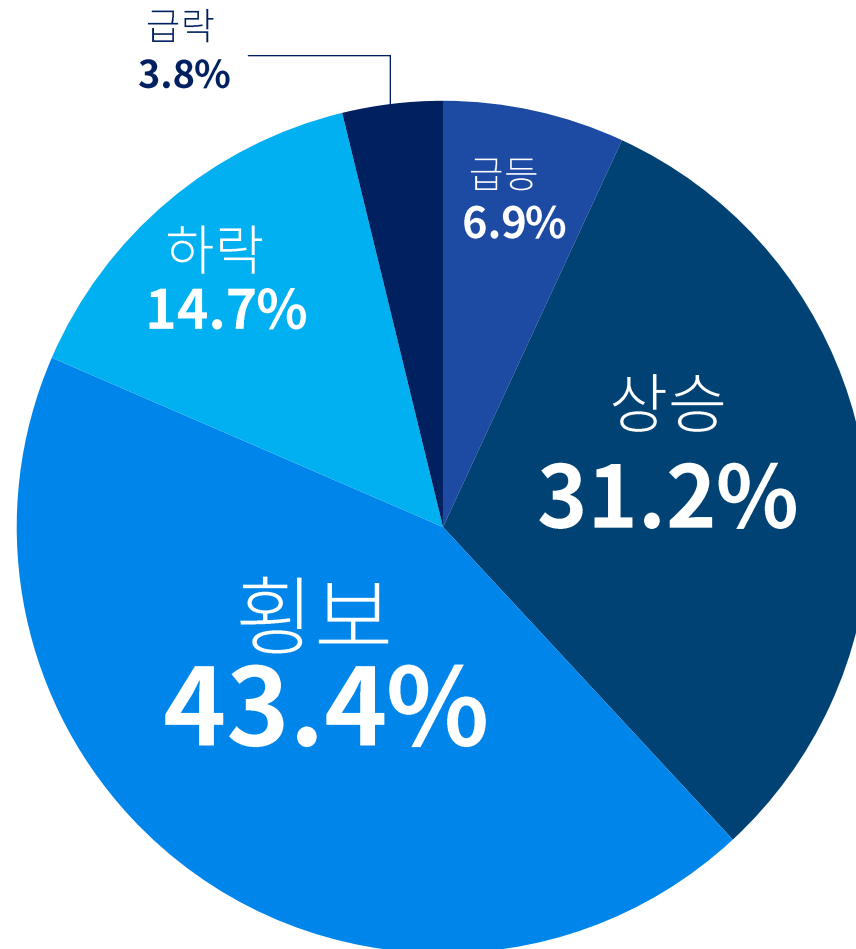
국내 가상자산 투자자 주간 동향에 대한 크라토스 앱 내 사용자 대상 설문조사 결과

- **응답대상** : 크라토스 모바일 앱 내 사용자
- **응답자수** : 2,000명
- **설문기간** : 2024년 10월 8일 - 10월 11일
- **설문방식** : 크라토스 모바일 앱 내 투표참여
- **표본오차** : $\pm 3.0\%$
- **신뢰도** : 95% (Z-SCORE : 1.95, P(관찰치) : 0.5)
- **조사기관** : 주식회사 파로스랩스 (대표: 강동원)

Q1. 다음주(10월 14일 - 10월 20일) 비트코인 가격 향방은(주간 등락률 기준)

전체 응답자 2,000명
남자 1,495명 (74.7%) 여자 505명 (25.3%)

응답자별 설문조사 결과

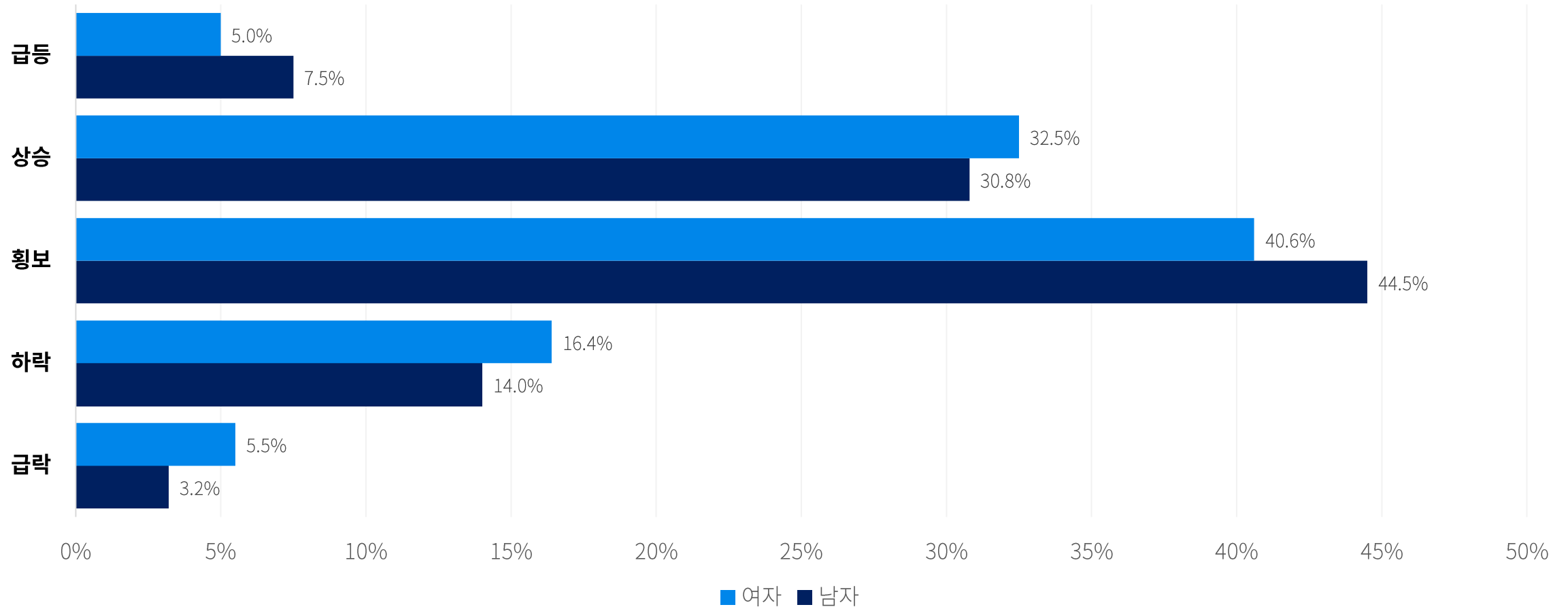


Q1. 다음주(10월 14일 - 10월 20일) 비트코인 가격 향방은(주간 등락률 기준)

전체 응답자 2,000명
남자 1,495명 (74.7%) 여자 505명 (25.3%)

성별 설문조사 결과

단위: %



Q1. 다음주(10월 14일 - 10월 20일) 비트코인 가격 향방은(주간 등락률 기준)

전체 응답자 2,000명
 남자 1,495명 (74.7%) 여자 505명 (25.3%)

단위 : 명, %

성별 응답결과

구분	1번답		2번답		3번답		4번답		5번답		총 합	
총	137	6.9%	625	31.2%	869	43.4%	293	14.7%	76	3.8%	2,000	100.0%
남자	112	7.5%	461	30.8%	664	44.5%	210	14.0%	48	3.2%	1,495	100.0%
여자	25	5.0%	164	32.5%	205	40.6%	83	16.4%	28	5.5%	505	100.0%

단위 : 명, %

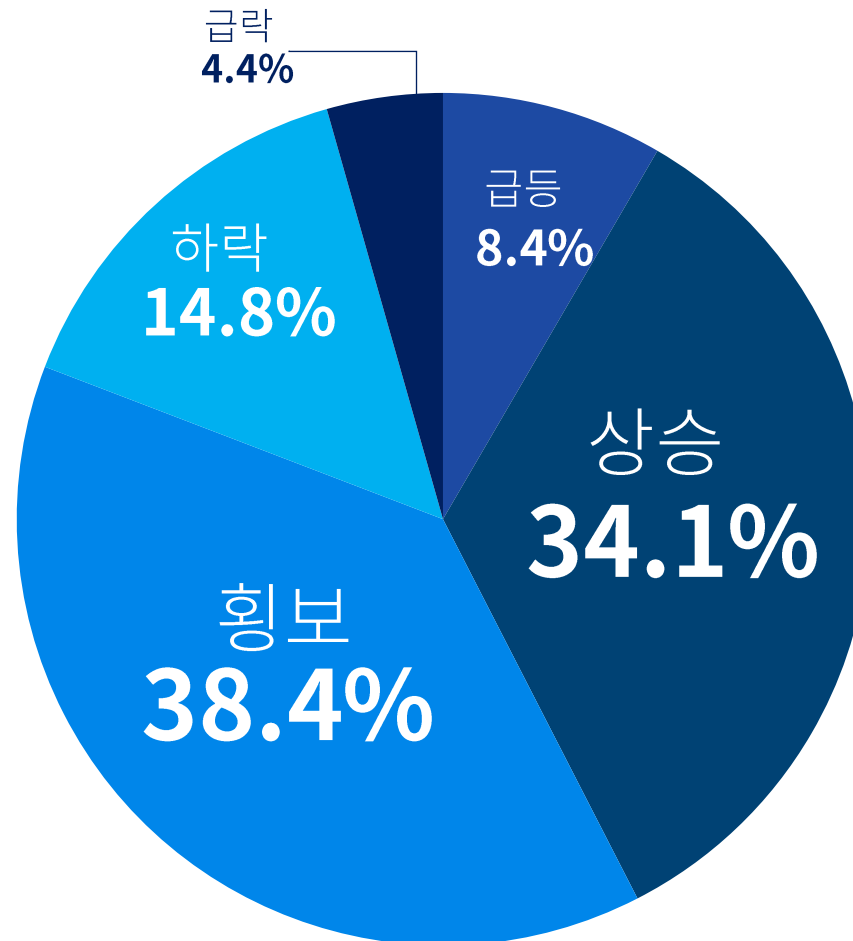
연령별 응답결과

구분	1번답		2번답		3번답		4번답		5번답		총 합	
10대	0	0.0%	2	0.3%	2	0.2%	0	0.0%	0	0.0%	4	0.2%
20대	6	4.4%	46	7.4%	67	7.7%	29	9.9%	17	22.4%	165	8.3%
30대	32	23.4%	113	18.1%	200	23.0%	92	31.4%	32	42.1%	469	23.5%
40대	54	39.4%	182	29.1%	291	33.6%	89	30.5%	19	25.0%	635	31.7%
50대	37	27.0%	219	35.1%	238	27.4%	63	21.5%	7	9.2%	564	28.1%
60대	7	5.1%	49	7.8%	56	6.4%	16	5.5%	0	0.0%	128	6.4%
70대+	1	0.7%	14	2.2%	15	1.7%	4	1.4%	1	1.3%	35	1.8%

Q2. 다음주(10월 14일 - 10월 20일) 이더리움 가격 향방은(주간 등락률 기준)

전체 응답자 2,000명
남자 1,495명 (74.7%) 여자 505명 (25.3%)

응답자별 설문조사 결과

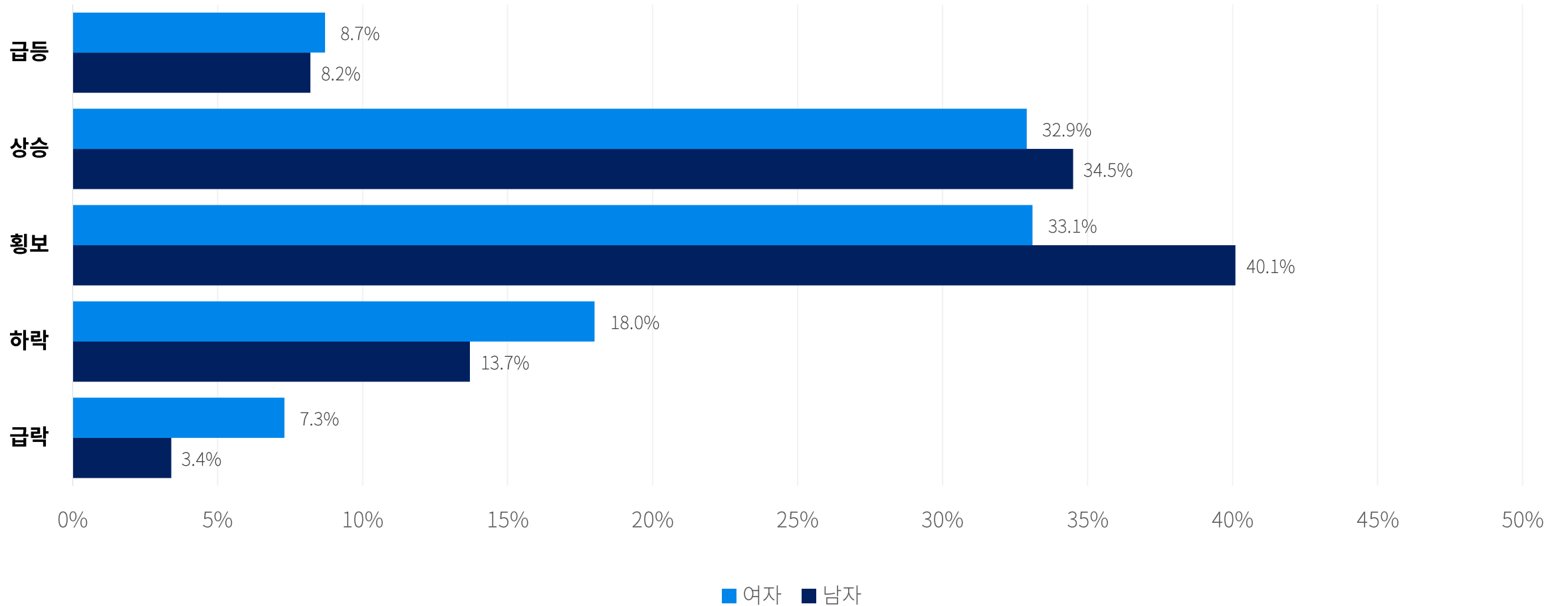


Q2. 다음주(10월 14일 - 10월 20일) 이더리움 가격 향방은(주간 등락률 기준)

전체 응답자 2,000명
남자 1,495명 (74.7%) 여자 505명 (25.3%)

성별 설문조사 결과

단위: %



Q2. 다음주(10월 14일 - 10월 20일) 이더리움 가격 향방은(주간 등락률 기준)

전체 응답자 2,000명
남자 1,495명 (74.7%) 여자 505명 (25.3%)

단위 : 명, %

성별 응답결과

구분	1번답		2번답		3번답		4번답		5번답		총 합	
총	167	8.4%	682	34.1%	767	38.4%	296	14.8%	88	4.4%	2,000	100.0%
남자	123	8.2%	516	34.5%	600	40.1%	205	13.7%	51	3.4%	1,495	100.0%
여자	44	8.7%	166	32.9%	167	33.1%	91	18.0%	37	7.3%	505	100.0%

단위 : 명, %

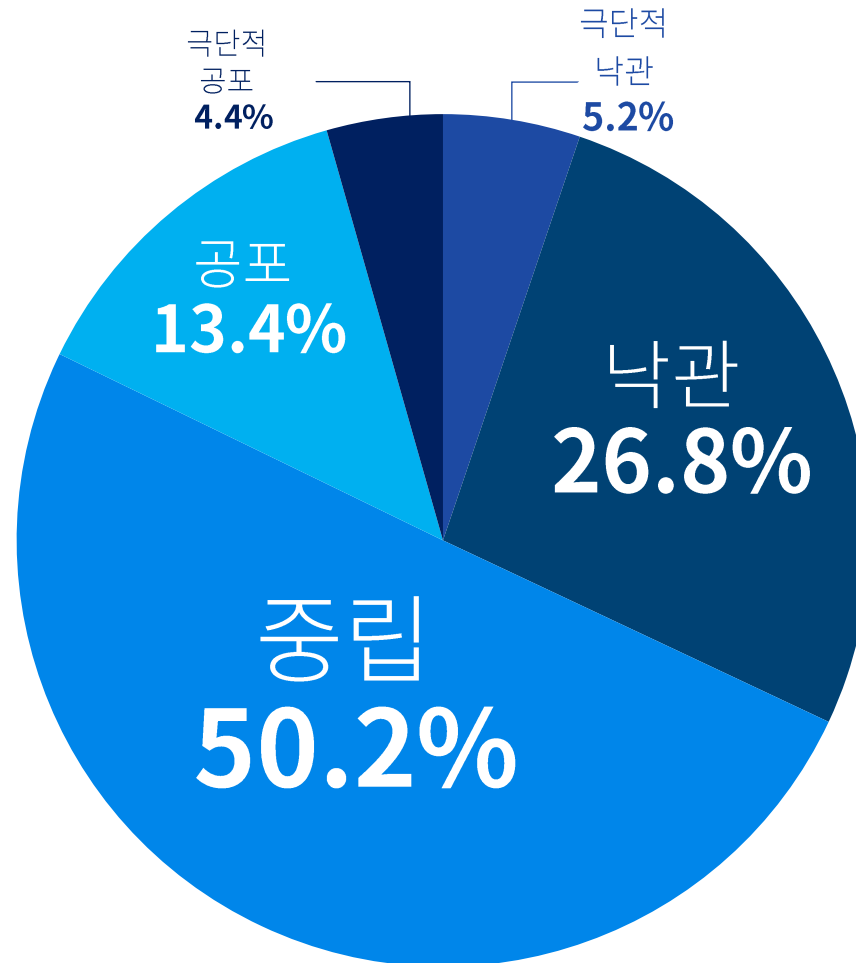
연령별 응답결과

구분	1번답		2번답		3번답		4번답		5번답		총 합	
10대	0	0.0%	1	0.1%	3	0.4%	0	0.0%	0	0.0%	4	0.2%
20대	16	9.6%	47	6.9%	45	5.9%	34	11.5%	23	26.1%	165	8.3%
30대	55	32.9%	133	19.5%	154	20.1%	85	28.7%	42	47.7%	469	23.5%
40대	52	31.1%	215	31.6%	266	34.7%	86	29.0%	16	18.2%	635	31.7%
50대	36	21.6%	219	32.1%	232	30.2%	71	24.0%	6	6.8%	564	28.1%
60대	6	3.6%	52	7.6%	54	7.0%	16	5.4%	0	0.0%	128	6.4%
70대+	2	1.2%	15	2.2%	13	1.7%	4	1.4%	1	1.1%	35	1.8%

Q3. 현재 가상자산 시장에 대해 느끼는 투자 심리는

전체 응답자 2,000명
남자 1,495명 (74.7%) 여자 505명 (25.3%)

응답자별 설문조사 결과

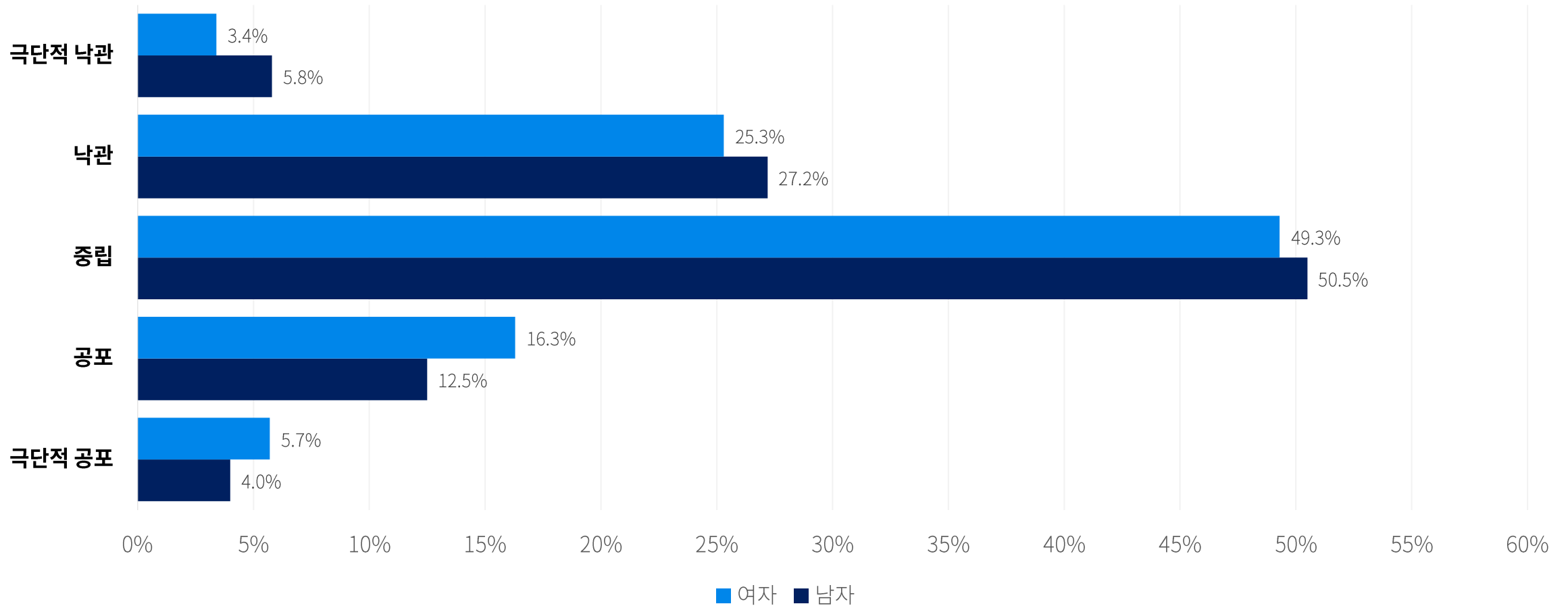


Q3. 현재 가상자산 시장에 대해 느끼는 투자 심리는

전체 응답자 2,000명
남자 1,495명 (74.7%) 여자 505명 (25.3%)

성별 설문조사 결과

단위: %



Q3. 현재 가상자산 시장에 대해 느끼는 투자 심리는

전체 응답자 2,000명
남자 1,495명 (74.7%) 여자 505명 (25.3%)

단위 : 명, %

성별 응답결과

구분	1번답		2번답		3번답		4번답		5번답		총 합	
총	104	5.2%	535	26.8%	1,004	50.2%	269	13.4%	88	4.4%	2,000	100.0%
남자	87	5.8%	407	27.2%	755	50.5%	187	12.5%	59	4.0%	1,495	100.0%
여자	17	3.4%	128	25.3%	249	49.3%	82	16.3%	29	5.7%	505	100.0%

단위 : 명, %

연령별 응답결과

구분	1번답		2번답		3번답		4번답		5번답		총 합	
10대	0	0.0%	3	0.6%	1	0.1%	0	0.0%	0	0.0%	4	0.2%
20대	10	9.6%	36	6.7%	60	6.0%	42	15.6%	17	19.3%	165	8.3%
30대	24	23.1%	98	18.3%	219	21.8%	88	32.7%	40	45.4%	469	23.5%
40대	33	31.8%	156	29.2%	362	36.1%	62	23.0%	22	25.0%	635	31.7%
50대	33	31.7%	184	34.3%	287	28.5%	53	19.8%	7	8.0%	564	28.1%
60대	4	3.8%	47	8.8%	60	6.0%	17	6.3%	0	0.0%	128	6.4%
70대+	0	0.0%	11	2.1%	15	1.5%	7	2.6%	2	2.3%	35	1.8%

Q4. 최근 매도했거나 매도할 예정인 코인(주관식, 코인명 영어로 작성)

전체 응답자 2,000명

남자 1,495명 (74.7%) 여자 505명 (25.3%)



Q4. 최근 매도했거나 매도할 예정인 코인(주관식, 코인명 영어로 작성)

전체 응답자 2,000명

남자 1,495명 (74.7%) 여자 505명 (25.3%)

성별 응답결과

단위: 명, %

구분	Bitcoin		Ethereum		XRP		Dogecoin		Solana		MiL.k		AhaToken		Pyth Network		Shiba Inu		기타 코인		총합	
총	358	17.4%	335	16.3%	209	10.1%	120	5.8%	55	2.7%	28	1.4%	25	1.2%	25	1.2%	23	1.1%	880	42.8%	2,058	100.0%
남자	274	17.8%	266	17.3%	181	11.7%	94	6.1%	45	2.9%	22	1.4%	20	1.3%	16	1.0%	20	1.3%	604	39.2%	1,542	74.9%
여자	84	16.3%	69	13.4%	28	5.4%	26	5.0%	10	1.9%	6	1.2%	5	1.0%	9	1.7%	3	0.6%	276	53.5%	516	25.1%

* 해당 문항은 중복 답변 가능 문항으로, 총합이 전체 응답자 수와 다를 수 있습니다.

연령별 응답결과

단위: 명, %

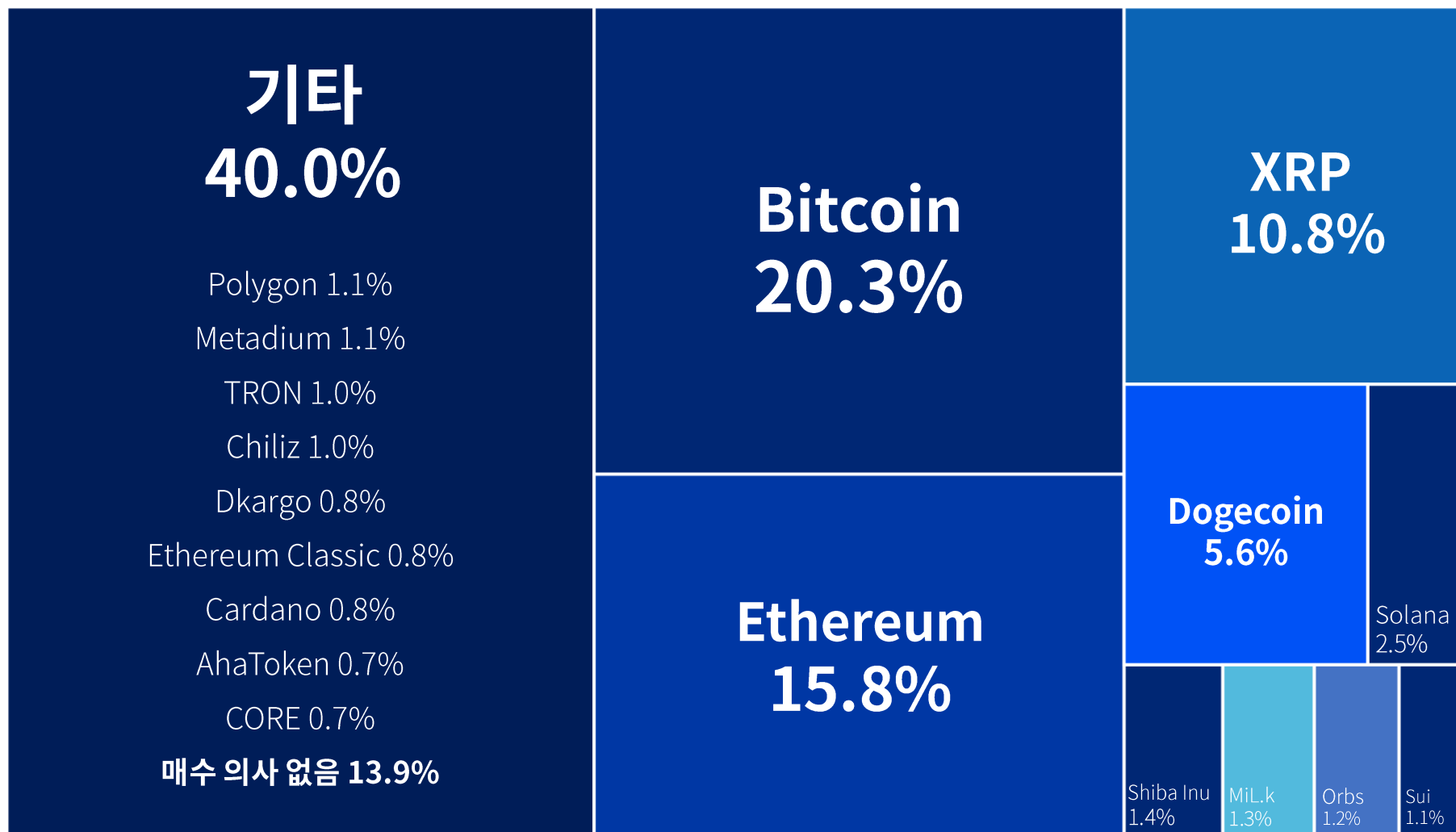
구분	Bitcoin		Ethereum		XRP		Dogecoin		Solana		MiL.k		AhaToken		Pyth Network		Shiba Inu		기타 코인		총합	
10대	1	0.3%	0	0.0%	0	0.0%	0	0.0%	0	0.0%	0	0.0%	0	0.0%	0	0.0%	0	0.0%	3	0.3%	4	0.2%
20대	19	5.3%	11	3.3%	4	1.9%	5	4.2%	2	3.6%	0	0.0%	0	0.0%	9	36.0%	0	0.0%	114	13.0%	164	8.0%
30대	70	19.6%	38	11.3%	23	11.0%	25	20.8%	8	14.6%	6	21.4%	5	20.0%	14	56.0%	3	13.0%	282	32.0%	474	23.0%
40대	144	40.2%	124	37.0%	77	36.8%	43	35.8%	22	40.0%	12	42.9%	8	32.0%	0	0.0%	10	43.5%	210	23.9%	650	31.6%
50대	87	24.3%	134	40.0%	81	38.8%	37	30.8%	19	34.5%	7	25.0%	9	36.0%	1	4.0%	6	26.1%	214	24.3%	595	28.9%
60대	28	7.8%	26	7.8%	20	9.6%	8	6.7%	4	7.3%	2	7.1%	1	4.0%	1	4.0%	4	17.4%	41	4.7%	135	6.6%
70대+	9	2.5%	2	0.6%	4	1.9%	2	1.7%	0	0.0%	1	3.6%	2	8.0%	0	0.0%	0	0.0%	16	1.8%	36	1.7%

* 해당 문항은 중복 답변 가능 문항으로, 총합이 전체 응답자 비율과 다를 수 있습니다.

Q5. 최근 매수했거나 매수할 예정인 코인(주관식, 코인명 영어로 작성)

전체 응답자 2,000명

남자 1,495명 (74.7%) 여자 505명 (25.3%)



Q5. 최근 매수했거나 매수할 예정인 코인(주관식, 코인명 영어로 작성)

전체 응답자 2,000명

남자 1,495명 (74.7%) 여자 505명 (25.3%)

성별 응답결과

단위 : 명, %

구분	Bitcoin		Ethereum		XRP		Dogecoin		Solana		Shiba Inu		MiL.k		Orbs		Sui		기타 코인		총합	
총	421	20.3%	327	15.8%	225	10.8%	116	5.6%	52	2.5%	29	1.4%	26	1.3%	25	1.2%	23	1.1%	829	40.0%	2,073	100.0%
남자	323	20.8%	261	16.8%	188	12.1%	84	5.4%	42	2.7%	24	1.5%	21	1.3%	16	1.0%	18	1.2%	579	37.2%	1,556	75.1%
여자	98	19.0%	66	12.7%	37	7.1%	32	6.2%	10	1.9%	5	1.0%	5	1.0%	9	1.7%	5	1.0%	250	48.4%	517	24.9%

* 해당 문항은 중복 답변 가능 문항으로, 총합이 전체 응답자 수와 다를 수 있습니다.

연령별 응답결과

단위 : 명, %

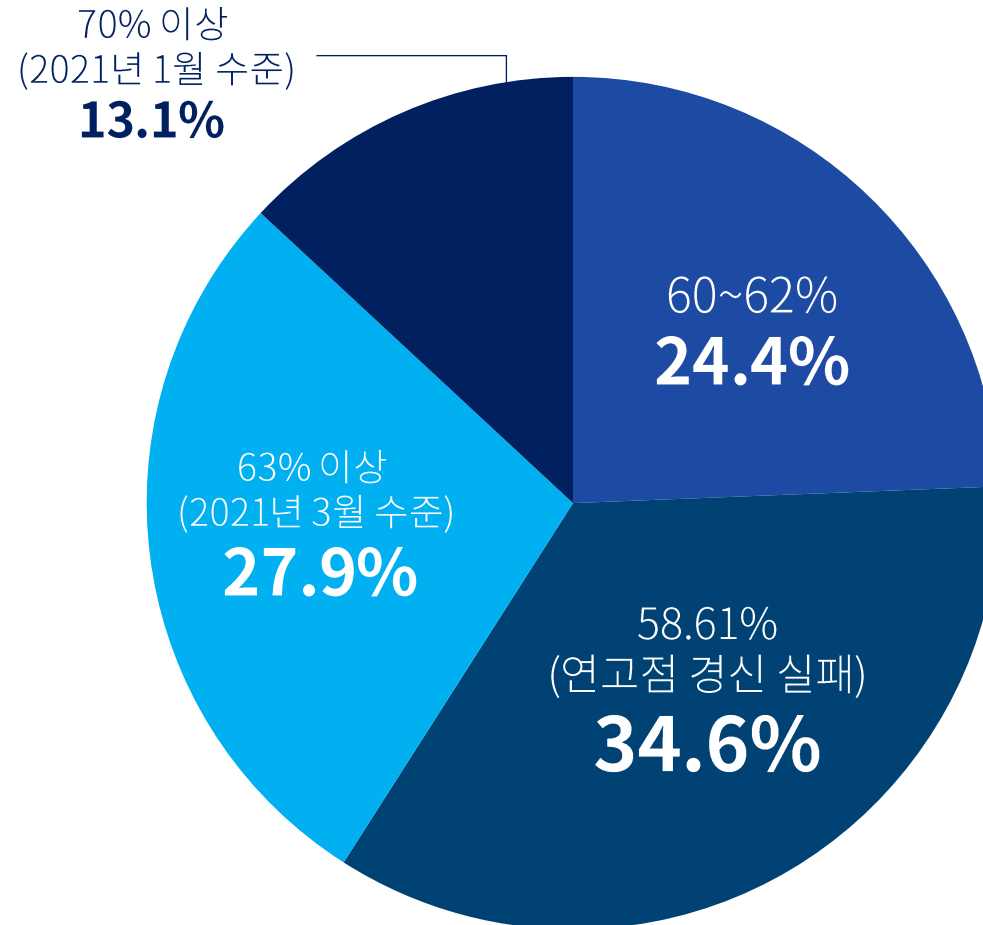
구분	Bitcoin		Ethereum		XRP		Dogecoin		Solana		Shiba Inu		MiL.k		Orbs		Sui		기타 코인		총합	
10대	1	0.2%	0	0.0%	0	0.0%	0	0.0%	0	0.0%	0	0.0%	0	0.0%	0	0.0%	0	0.0%	3	0.4%	4	0.2%
20대	21	5.0%	6	1.8%	3	1.3%	16	13.8%	2	3.8%	0	0.0%	0	0.0%	11	44.0%	3	13.0%	103	12.4%	165	8.0%
30대	73	17.3%	45	13.8%	29	12.9%	24	20.7%	9	17.3%	3	10.3%	8	30.8%	14	56.0%	13	56.5%	262	31.6%	480	23.2%
40대	155	36.9%	125	38.3%	77	34.3%	34	29.3%	22	42.4%	9	31.0%	9	34.6%	0	0.0%	3	13.0%	215	26.0%	649	31.3%
50대	119	28.3%	125	38.2%	93	41.3%	36	31.0%	13	25.0%	13	44.9%	8	30.8%	0	0.0%	4	17.5%	191	23.0%	602	29.0%
60대	38	9.0%	24	7.3%	19	8.4%	6	5.2%	6	11.5%	4	13.8%	0	0.0%	0	0.0%	0	0.0%	40	4.8%	137	6.6%
70대+	14	3.3%	2	0.6%	4	1.8%	0	0.0%	0	0.0%	0	0.0%	1	3.8%	0	0.0%	0	0.0%	15	1.8%	36	1.7%

* 해당 문항은 중복 답변 가능 문항으로, 총합이 전체 응답자 비율과 다를 수 있습니다.

Q6. 연내 비트코인이 신고점을 돌파할 거란 전망이 힘을 얻고 있다.
올해 비트코인 도미넌스 고점을 예상하자면? (연고점은 9월 24일 58.61%)

전체 응답자 2,000명
남자 1,495명 (74.7%) 여자 505명 (25.3%)

응답자별 설문조사 결과

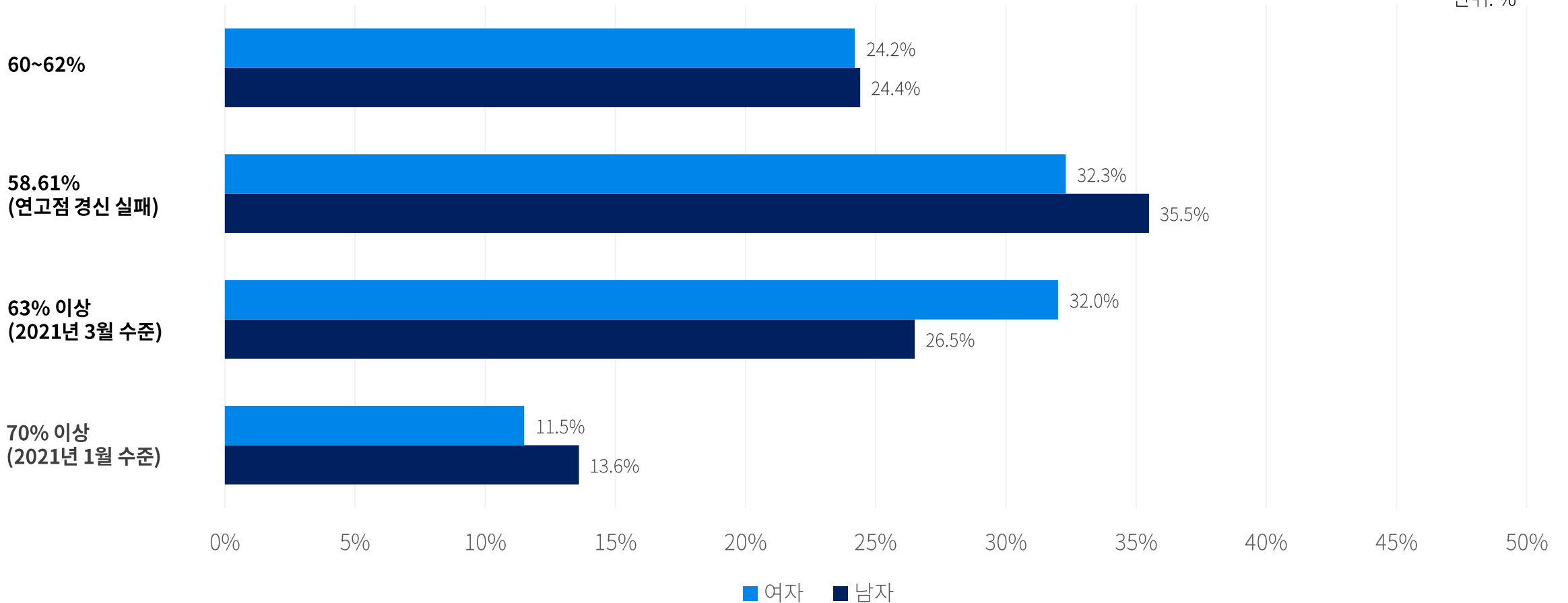


Q6. 연내 비트코인이 신고점을 돌파할 거란 전망이 힘을 얻고 있다.
올해 비트코인 도미넌스 고점을 예상하자면? (연고점은 9월 24일 58.61%)

전체 응답자 2,000명
남자 1,495명 (74.7%) 여자 505명 (25.3%)

성별 설문조사 결과

단위: %



Q6. 연내 비트코인이 신고점을 돌파할 거란 전망이 힘을 얻고 있다.
올해 비트코인 도미넌스 고점을 예상하자면? (연고점은 9월 24일 58.61%)

전체 응답자 2,000명
 남자 1,495명 (74.7%) 여자 505명 (25.3%)

단위: 명, %

성별 응답결과

구분	1번답		2번답		3번답		4번답		총합	
총	487	24.4%	693	34.6%	558	27.9%	262	13.1%	2,000	100.0%
남자	365	24.4%	530	35.5%	396	26.5%	204	13.6%	1,495	100.0%
여자	122	24.2%	163	32.3%	162	32.0%	58	11.5%	505	100.0%

단위: 명, %

연령별 응답결과

구분	1번답		2번답		3번답		4번답		총합	
10대	0	0.0%	2	0.3%	2	0.4%	0	0.0%	4	0.2%
20대	30	6.2%	49	7.1%	70	12.5%	16	6.1%	165	8.3%
30대	101	20.7%	158	22.8%	143	25.6%	67	25.6%	469	23.5%
40대	146	30.0%	249	35.9%	169	30.3%	71	27.1%	635	31.7%
50대	166	34.0%	188	27.1%	131	23.5%	79	30.2%	564	28.1%
60대	34	7.0%	35	5.1%	34	6.1%	25	9.5%	128	6.4%
70대+	10	2.1%	12	1.7%	9	1.6%	4	1.5%	35	1.8%

별첨

응답자 구성



주식회사 파로스랩스에서 운영하는 크라토스는 블록체인 기반의 실시간 투표 앱으로써 60만 다운로드, 30만명의 회원을 보유하고 있고, 실시간 투표 앱을 통해 정치, 사회, 실시간 이슈 등에 대해 투표하고 참여할 수 있으며 단기간의 사용자들의 여론을 확인할 수 있으며 사용자가 원하는 투표를 올리고 여론을 빠르고 정확하게 확인할 수 있다. 또한 기존 설문조사의 비용 및 시간을 절감할 수 있는 솔루션이다.

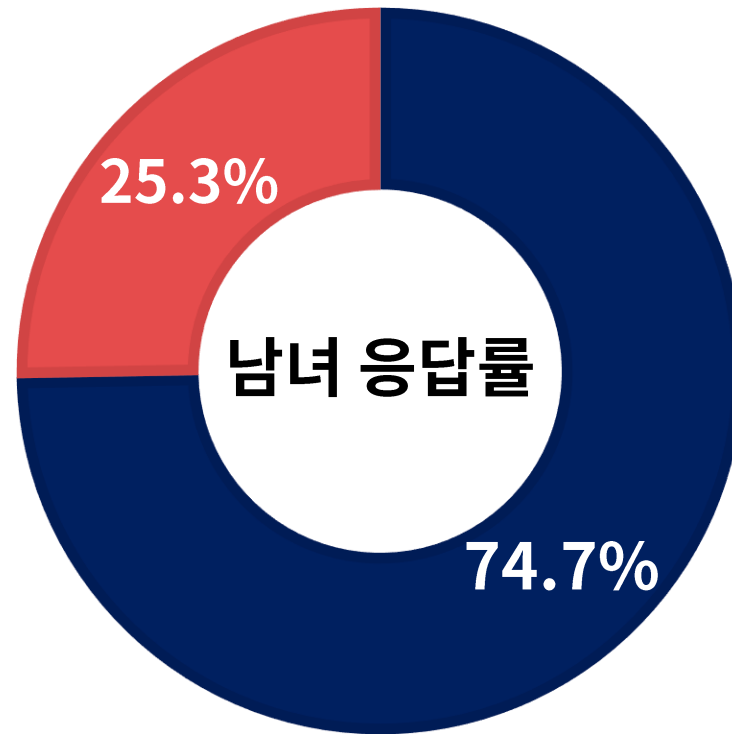
주식회사 파로스랩스
서울 강남구 선릉로 103길 11, 2층
<http://www.cratos.co.kr>
info@cratostoken.com




Pharos Labs

성별 응답비율

여성



남성





별첨 응답자 구성

단위: 명, %

항 목	사례 수 (명)	비 율
Base = 전체	2,000	100.0%
성별		
남자	1,495	74.7%
여자	505	25.3%
연령		
10대	4	0.2%
20대	165	8.3%
30대	469	23.5%
40대	635	31.7%
50대	564	28.1%
60대	128	6.4%
70대+	35	1.80%
거주지역		
서울	534	26.7%
인천/경기	617	30.9%
대전/충청	188	9.4%
광주/전라	177	8.8%
대구/경북	147	7.3%
부산/울산/경남	286	14.3%
강원	43	2.2%
제주	8	0.4%