

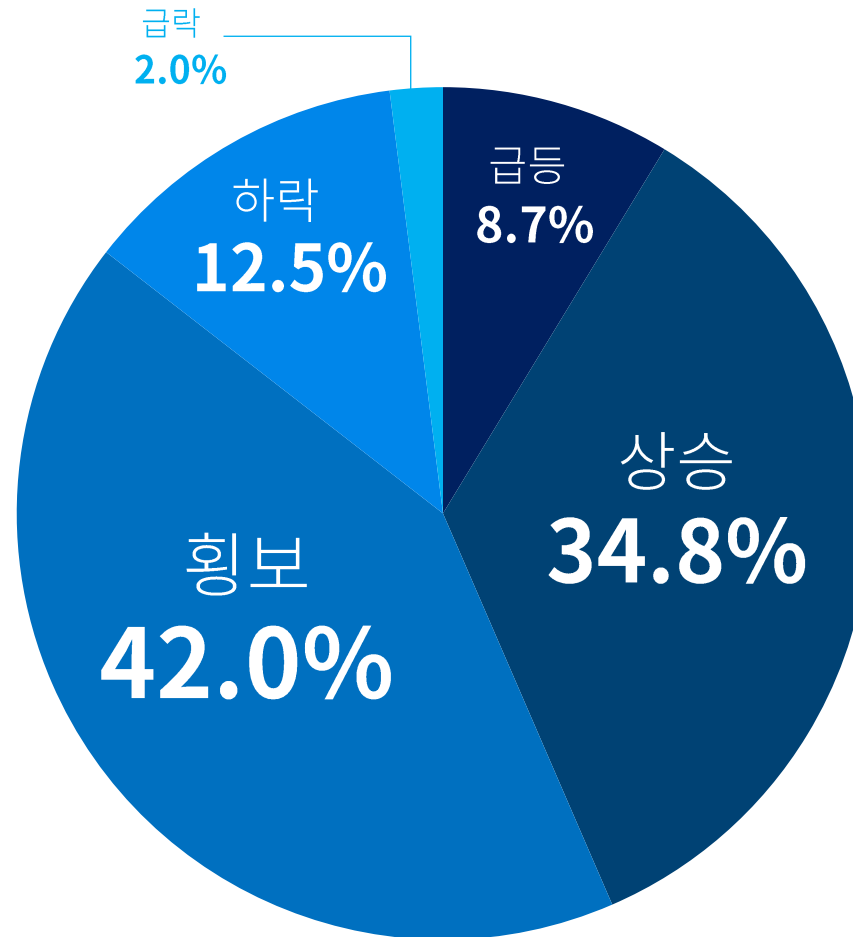
국내 가상자산 투자자 주간 동향에 대한 크라토스 앱 내 사용자 대상 설문조사 결과

- **응답대상** : 크라토스 모바일 앱 내 사용자
- **응답자수** : 2,000명
- **설문기간** : 2025년 5월 6일 - 5월 9일
- **설문방식** : 크라토스 모바일 앱 내 투표참여
- **표본오차** : $\pm 3.0\%$
- **신뢰도** : 95% (Z-SCORE : 1.95, P(관찰치) : 0.5)
- **조사기관** : 주식회사 파로스랩스 (대표: 강동원)

Q1. 다음주(5월 12일 - 5월 18일) 비트코인 가격 향방은(주간 등락률 기준)

전체 응답자 2,000명
남자 1,512명 (75.6%) 여자 488명 (24.4%)

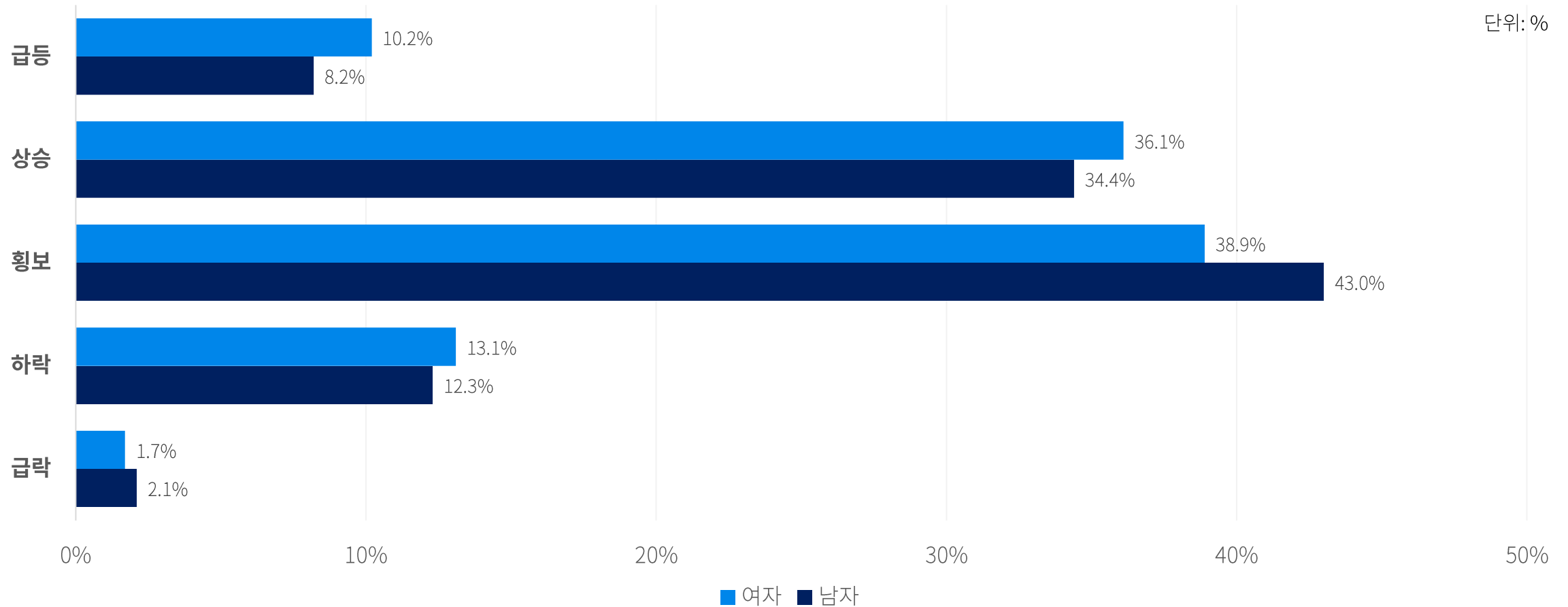
응답자별 설문조사 결과



Q1. 다음주(5월 12일 - 5월 18일) 비트코인 가격 향방은(주간 등락률 기준)

전체 응답자 2,000명
남자 1,512명 (75.6%) 여자 488명 (24.4%)

성별 설문조사 결과



Q1. 다음주(5월 12일 - 5월 18일) 비트코인 가격 향방은(주간 등락률 기준)

전체 응답자 2,000명
 남자 1,512명 (75.6%) 여자 488명 (24.4%)

단위 : 명, %

성별 응답결과

구분	1번답		2번답		3번답		4번답		5번답		총 합	
총	174	8.7%	696	34.8%	841	42.0%	250	12.5%	39	2.0%	2,000	100.0%
남자	124	8.2%	520	34.4%	651	43.0%	186	12.3%	31	2.1%	1,512	100.0%
여자	50	10.2%	176	36.1%	190	38.9%	64	13.1%	8	1.7%	488	100.0%

단위 : 명, %

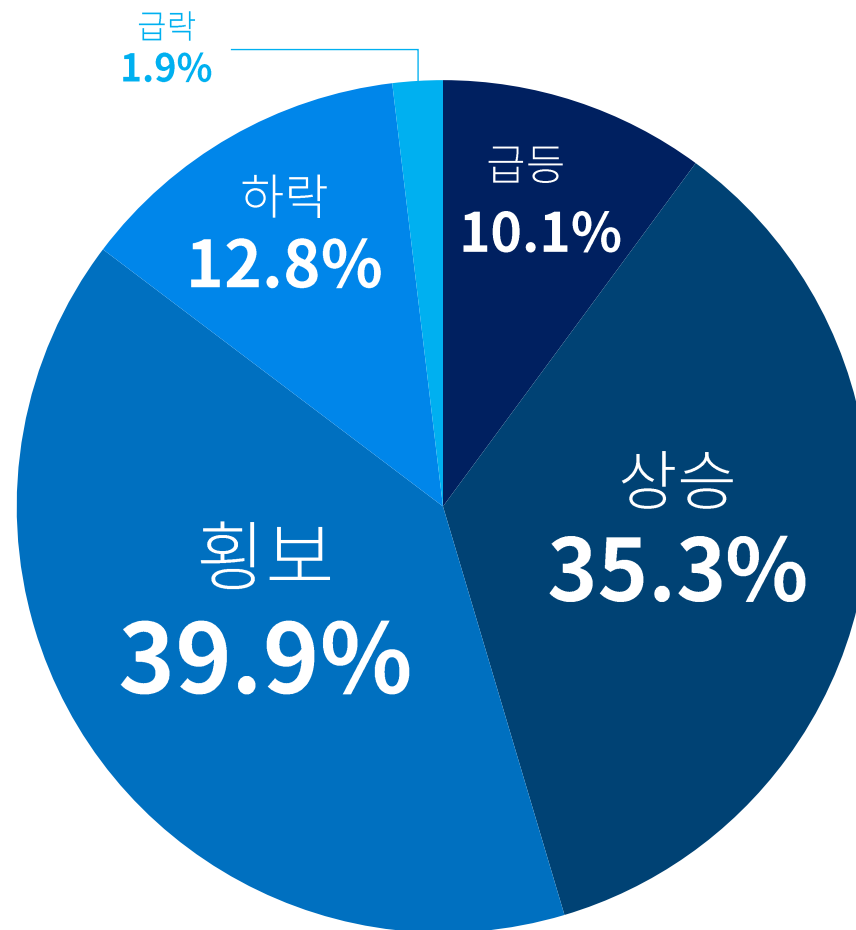
연령별 응답결과

구분	1번답		2번답		3번답		4번답		5번답		총 합	
10대	0	0.0%	2	0.3%	2	0.2%	2	0.8%	0	0.0%	6	0.3%
20대	14	8.0%	44	6.3%	47	5.6%	17	6.8%	1	2.6%	123	6.2%
30대	49	28.2%	123	17.7%	155	18.4%	51	20.4%	9	23.1%	387	19.3%
40대	52	29.9%	192	27.6%	294	35.0%	94	37.6%	18	46.2%	650	32.5%
50대	36	20.7%	248	35.6%	258	30.7%	68	27.2%	8	20.5%	618	30.9%
60대	18	10.3%	70	10.1%	67	8.0%	14	5.6%	3	7.7%	172	8.6%
70대+	5	2.9%	17	2.4%	18	2.1%	4	1.6%	0	0.0%	44	2.2%

Q2. 다음주(5월 12일 - 5월 18일) 이더리움 가격 향방은(주간 등락률 기준)

전체 응답자 2,000명
남자 1,512명 (75.6%) 여자 488명 (24.4%)

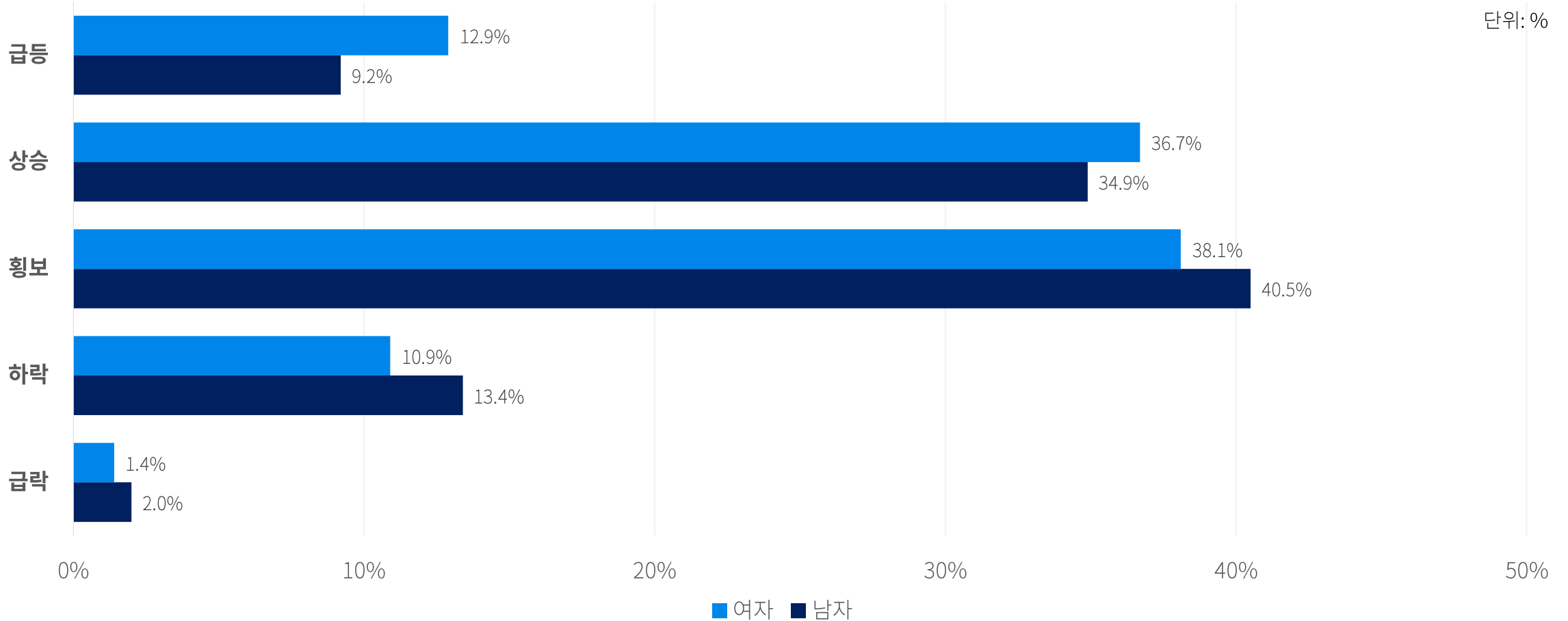
응답자별 설문조사 결과



Q2. 다음주(5월 12일 - 5월 18일) 이더리움 가격 향방은(주간 등락률 기준)

전체 응답자 2,000명
남자 1,512명 (75.6%) 여자 488명 (24.4%)

성별 설문조사 결과



Q2. 다음주(5월 12일 - 5월 18일) 이더리움 가격 향방은(주간 등락률 기준)

전체 응답자 2,000명
남자 1,512명 (75.6%) 여자 488명 (24.4%)

단위: 명, %

성별 응답결과

구분	1번답		2번답		3번답		4번답		5번답		총 합	
총	202	10.1%	706	35.3%	799	39.9%	256	12.8%	37	1.9%	2,000	100.0%
남자	139	9.2%	527	34.9%	613	40.5%	203	13.4%	30	2.0%	1,512	100.0%
여자	63	12.9%	179	36.7%	186	38.1%	53	10.9%	7	1.4%	488	100.0%

단위: 명, %

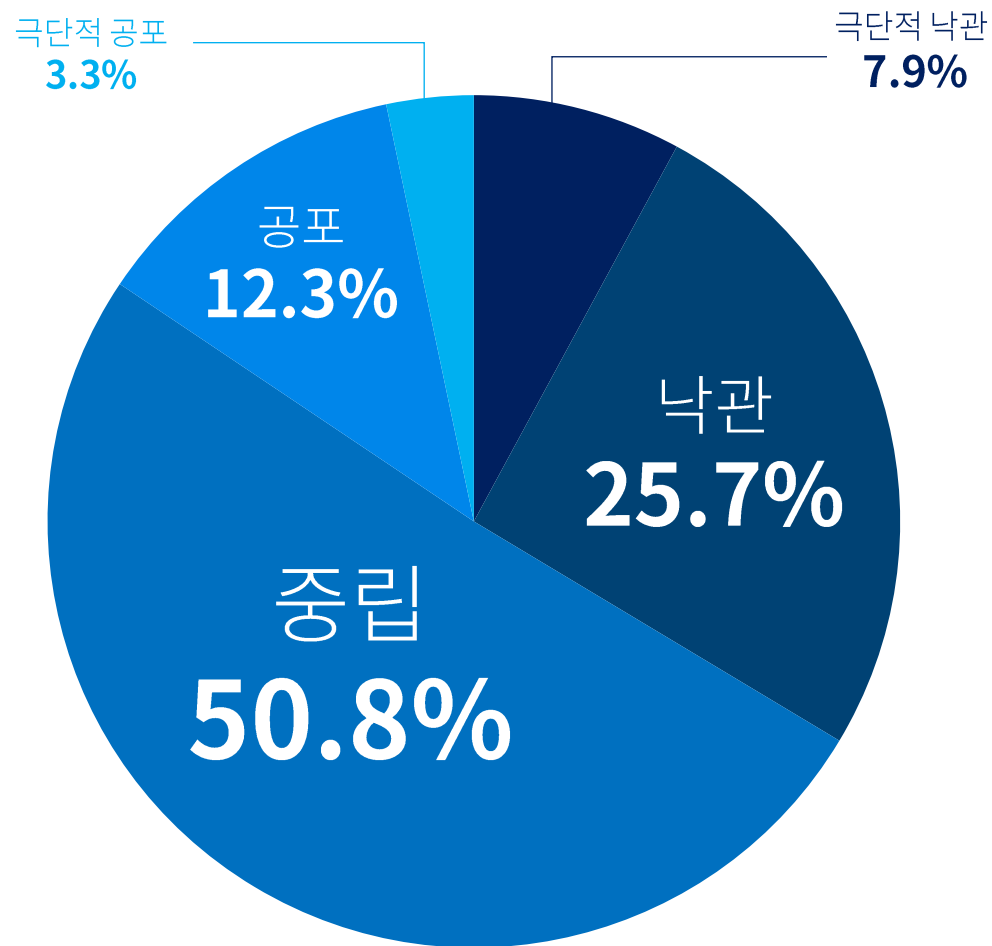
연령별 응답결과

구분	1번답		2번답		3번답		4번답		5번답		총 합	
10대	0	0.0%	2	0.3%	1	0.1%	2	0.8%	1	2.7%	6	0.3%
20대	15	7.4%	38	5.4%	53	6.6%	15	5.9%	2	5.4%	123	6.2%
30대	64	31.7%	134	19.0%	133	16.6%	47	18.4%	9	24.3%	387	19.3%
40대	60	29.7%	198	28.0%	285	35.7%	91	35.5%	16	43.2%	650	32.5%
50대	43	21.3%	247	35.0%	245	30.7%	79	30.9%	4	10.8%	618	30.9%
60대	14	6.9%	73	10.3%	63	7.9%	17	6.6%	5	13.5%	172	8.6%
70대+	6	3.0%	14	2.0%	19	2.4%	5	2.0%	0	0.0%	44	2.2%

Q3. 현재 가상자산 시장에 대해 느끼는 투자 심리는

전체 응답자 2,000명
남자 1,512명 (75.6%) 여자 488명 (24.4%)

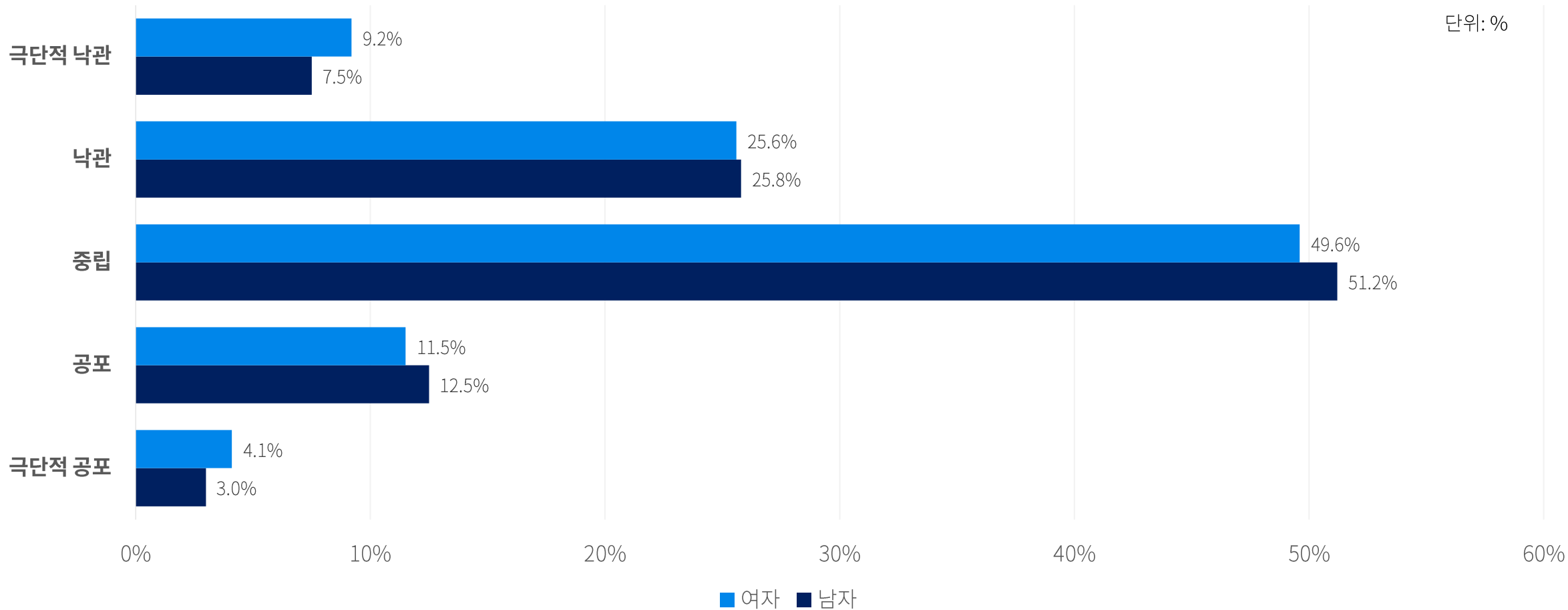
응답자별 설문조사 결과



Q3. 현재 가상자산 시장에 대해 느끼는 투자 심리는

전체 응답자 2,000명
남자 1,512명 (75.6%) 여자 488명 (24.4%)

성별 설문조사 결과



Q3. 현재 가상자산 시장에 대해 느끼는 투자 심리는

전체 응답자 2,000명
남자 1,512명 (75.6%) 여자 488명 (24.4%)

단위: 명, %

성별 응답결과

구분	1번답		2번답		3번답		4번답		5번답		총합	
총	159	7.9%	515	25.7%	1,016	50.8%	245	12.3%	65	3.3%	2,000	100.0%
남자	114	7.5%	390	25.8%	774	51.2%	189	12.5%	45	3.0%	1,512	100.0%
여자	45	9.2%	125	25.6%	242	49.6%	56	11.5%	20	4.1%	488	100.0%

단위: 명, %

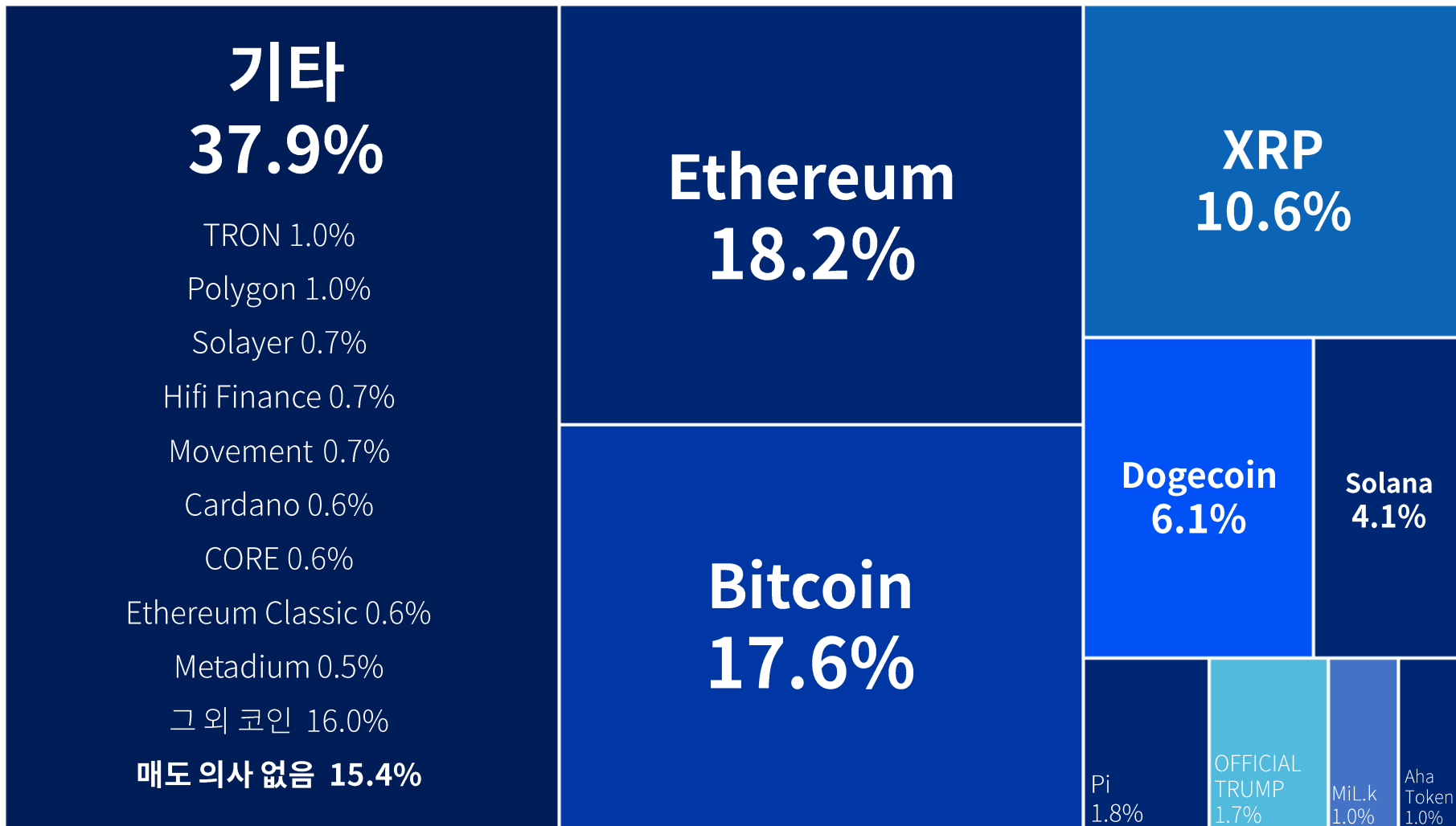
연령별 응답결과

구분	1번답		2번답		3번답		4번답		5번답		총합	
10대	0	0.0%	0	0.0%	4	0.4%	2	0.8%	0	0.0%	6	0.3%
20대	16	10.1%	29	5.6%	54	5.3%	18	7.3%	6	9.2%	123	6.2%
30대	49	30.8%	82	15.9%	179	17.6%	51	20.8%	26	40.0%	387	19.3%
40대	46	28.9%	151	29.3%	341	33.6%	93	38.0%	19	29.2%	650	32.5%
50대	33	20.8%	182	35.3%	327	32.2%	67	27.3%	9	13.8%	618	30.9%
60대	10	6.3%	62	12.0%	88	8.7%	7	2.9%	5	7.7%	172	8.6%
70대+	5	3.1%	9	1.7%	23	2.3%	7	2.9%	0	0.0%	44	2.2%

Q4. 최근 매도했거나 매도할 예정인 코인(주관식, 코인명 영어로 작성)

전체 응답자 2,000명

남자 1,512명 (75.6%) 여자 488명 (24.4%)



Q4. 최근 매도했거나 매도할 예정인 코인(주관식, 코인명 영어로 작성)

전체 응답자 2,000명

남자 1,512명 (75.6%) 여자 488명 (24.4%)

성별 응답결과

단위 : 명, %

구분	Ethereum		Bitcoin		XRP		Dogecoin		Solana		Pi		OFFICIAL TRUMP		MiL.k		AhaToken		기타 코인 및 매도의사없음		총합	
총	375	18.2%	362	17.6%	218	10.6%	126	6.1%	83	4.1%	36	1.8%	35	1.7%	21	1.0%	21	1.0%	779	37.9%	2,056	100.0%
남자	299	19.2%	280	17.9%	189	12.1%	99	6.3%	62	4.0%	30	1.9%	18	1.2%	16	1.0%	19	1.2%	548	35.1%	1,560	75.9%
여자	76	15.3%	82	16.5%	29	5.8%	27	5.4%	21	4.2%	6	1.2%	17	3.4%	5	1.0%	2	0.4%	231	46.6%	496	24.1%

* 해당 문항은 중복 답변 가능 문항으로, 총합이 전체 응답자 수와 다를 수 있습니다.

연령별 응답결과

단위 : 명, %

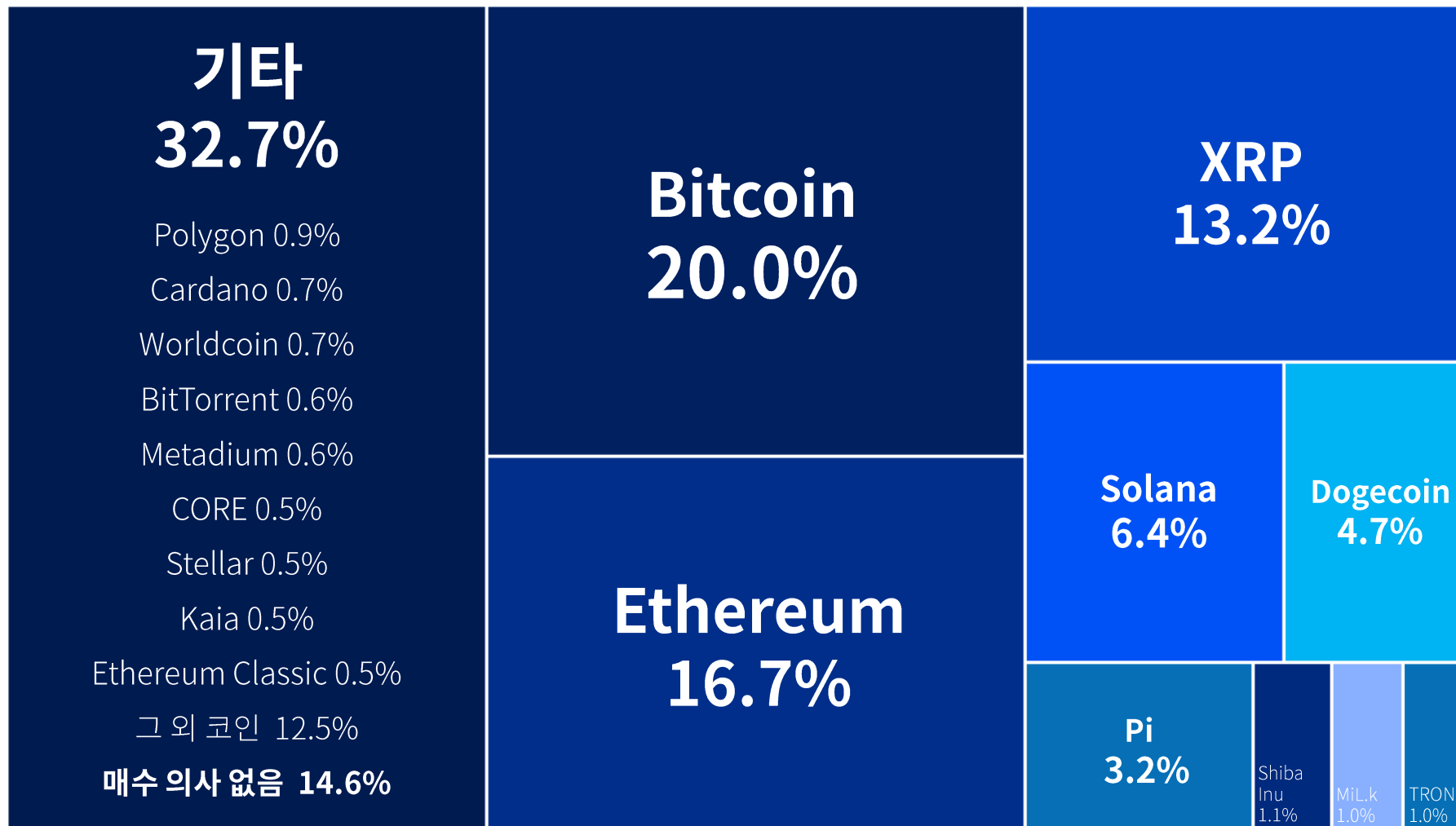
구분	Ethereum		Bitcoin		XRP		Dogecoin		Solana		Pi		OFFICIAL TRUMP		MiL.k		AhaToken		기타 코인 및 매도의사없음		총합	
10대	2	0.5%	0	0.0%	0	0.0%	0	0.0%	0	0.0%	0	0.0%	0	0.0%	1	4.8%	0	0.0%	3	0.4%	6	0.3%
20대	11	2.9%	26	7.2%	2	0.9%	1	0.8%	7	8.4%	2	5.6%	5	14.3%	0	0.0%	0	0.0%	70	9.0%	124	6.0%
30대	48	12.8%	62	17.1%	21	9.6%	14	11.1%	13	15.7%	2	5.6%	22	62.9%	1	4.8%	3	14.3%	207	26.6%	393	19.1%
40대	139	37.1%	135	37.3%	76	34.9%	52	41.3%	26	31.3%	15	41.7%	6	17.1%	9	42.9%	6	28.6%	203	26.1%	667	32.4%
50대	136	36.3%	101	27.9%	87	39.9%	40	31.7%	27	32.5%	14	38.9%	1	2.9%	8	38.1%	10	47.6%	218	28.0%	642	31.2%
60대	36	9.6%	25	6.9%	29	13.3%	18	14.3%	7	8.4%	2	5.6%	1	2.9%	1	4.8%	1	4.8%	59	7.6%	179	8.7%
70대+	3	0.8%	13	3.6%	3	1.4%	1	0.8%	3	3.6%	1	2.8%	0	0.0%	1	4.8%	1	4.8%	19	2.4%	45	2.2%

* 해당 문항은 중복 답변 가능 문항으로, 총합이 전체 응답자 비율과 다를 수 있습니다.

Q5. 최근 매수했거나 매수할 예정인 코인(주관식, 코인명 영어로 작성)

전체 응답자 2,000명

남자 1,512명 (75.6%) 여자 488명 (24.4%)



Q5. 최근 매수했거나 매수할 예정인 코인(주관식, 코인명 영어로 작성)

전체 응답자 2,000명

남자 1,512명 (75.6%) 여자 488명 (24.4%)

성별 응답결과

단위 : 명, %

구분	Bitcoin		Ethereum		XRP		Solana		Dogecoin		Pi		Shiba Inu		MiL.k		TRON		기타 코인 및 매도의사없음		총합	
총	419	20.0%	350	16.7%	277	13.2%	133	6.4%	99	4.7%	66	3.2%	22	1.1%	20	1.0%	20	1.0%	682	32.7%	2,088	100.0%
남자	322	20.3%	281	17.7%	230	14.5%	93	5.9%	78	4.9%	59	3.7%	19	1.2%	17	1.1%	16	1.0%	473	29.8%	1,588	76.1%
여자	97	19.4%	69	13.8%	47	9.4%	40	8.0%	21	4.2%	7	1.4%	3	0.6%	3	0.6%	4	0.8%	209	41.8%	500	23.9%

* 해당 문항은 중복 답변 가능 문항으로, 총합이 전체 응답자 수와 다를 수 있습니다.

연령별 응답결과

단위 : 명, %

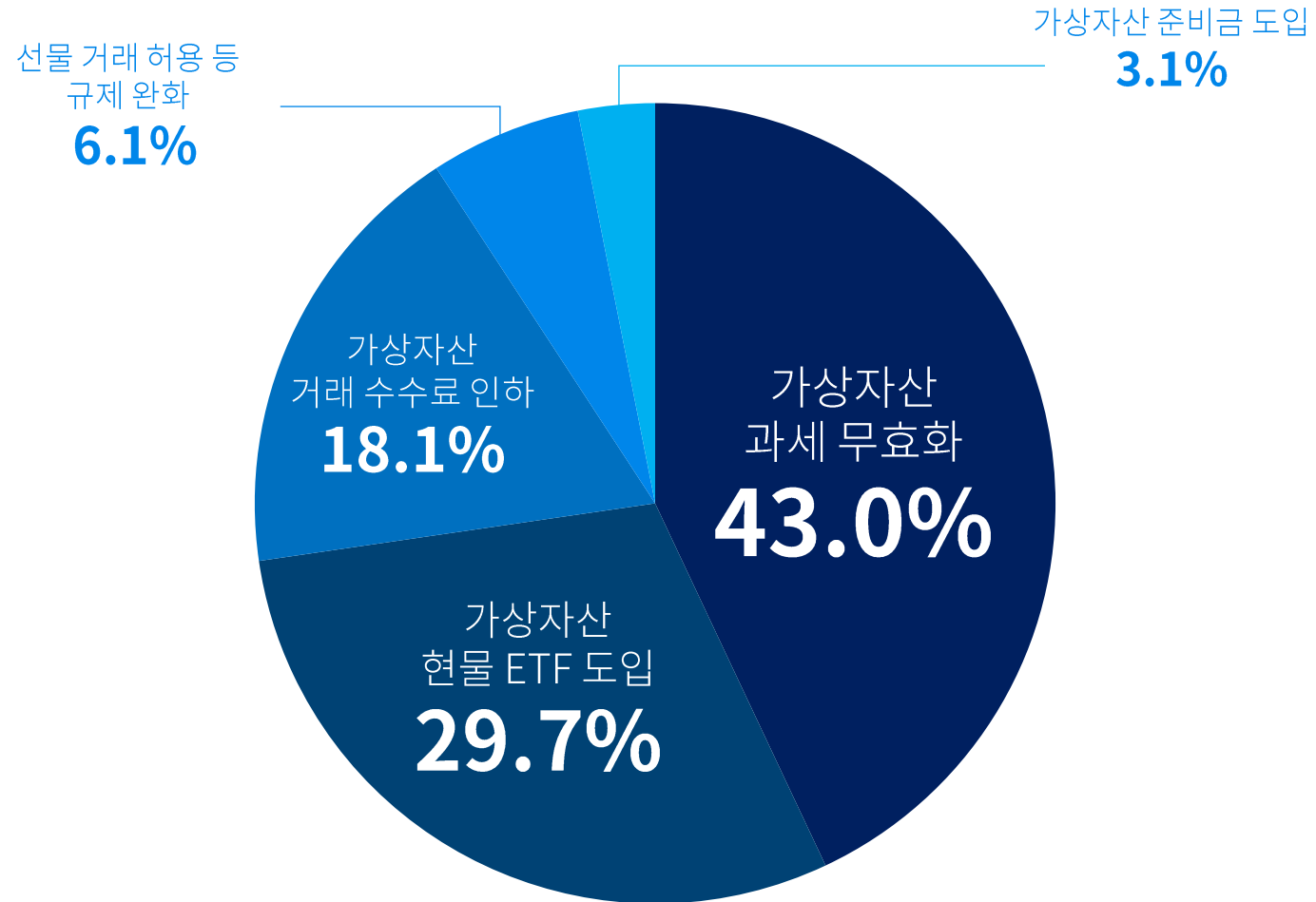
구분	Bitcoin		Ethereum		XRP		Solana		Dogecoin		Pi		Shiba Inu		MiL.k		TRON		기타 코인 및 매도의사없음		총합	
10대	1	0.2%	1	0.3%	0	0.0%	0	0.0%	0	0.0%	0	0.0%	0	0.0%	1	5.0%	0	0.0%	3	0.4%	6	0.3%
20대	24	5.7%	10	2.9%	2	0.7%	16	12.0%	1	1.0%	1	1.5%	0	0.0%	0	0.0%	0	0.0%	69	10.1%	123	5.9%
30대	71	16.9%	37	10.6%	24	8.7%	41	30.8%	10	10.1%	3	4.5%	3	13.6%	3	15.0%	4	20.0%	200	29.3%	396	19.0%
40대	153	36.5%	138	39.4%	99	35.7%	26	19.5%	40	40.4%	23	34.8%	8	36.4%	7	35.0%	5	25.0%	177	26.0%	676	32.4%
50대	122	29.1%	124	35.4%	116	41.9%	32	24.1%	38	38.4%	32	48.5%	6	27.3%	7	35.0%	8	40.0%	175	25.7%	660	31.6%
60대	37	8.8%	35	10.0%	31	11.2%	12	9.0%	9	9.1%	5	7.6%	5	22.7%	1	5.0%	2	10.0%	44	6.5%	181	8.7%
70대+	11	2.6%	5	1.4%	5	1.8%	6	4.5%	1	1.0%	2	3.0%	0	0.0%	1	5.0%	1	5.0%	14	2.1%	46	2.2%

* 해당 문항은 중복 답변 가능 문항으로, 총합이 전체 응답자 비율과 다를 수 있습니다.

Q6. 6월 3일로 다가 온 대선에서 코인 투자자로서 가장 바라는 공약이 있다면?

전체 응답자 2,000명
남자 1,512명 (75.6%) 여자 488명 (24.4%)

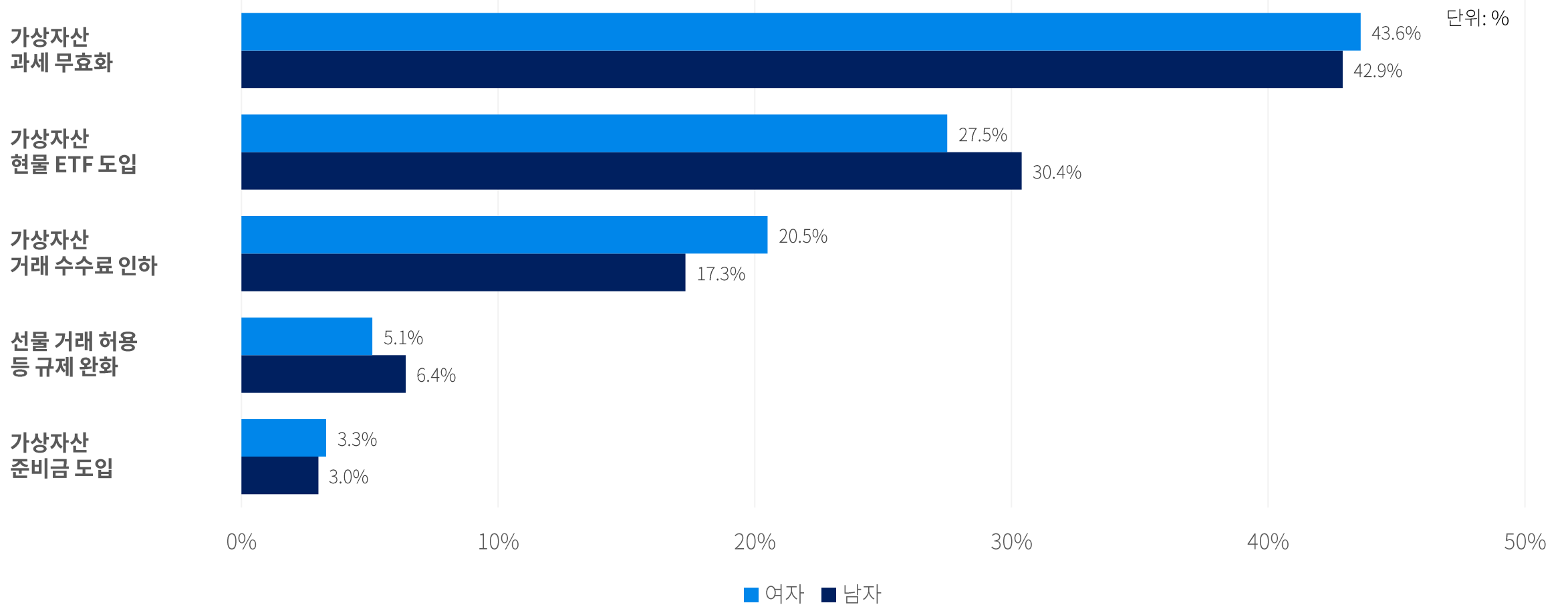
응답자별 설문조사 결과



Q6. 6월 3일로 다가 온 대선에서 코인 투자자로서 가장 바라는 공약이 있다면?

전체 응답자 2,000명
남자 1,512명 (75.6%) 여자 488명 (24.4%)

성별 설문조사 결과



Q6. 6월 3일로 다가 온 대선에서 코인 투자자로서 가장 바라는 공약이 있다면?

전체 응답자 2,000명
남자 1,512명 (75.6%) 여자 488명 (24.4%)

단위: 명, %

성별 응답결과

구분	1번답		2번답		3번답		4번답		5번답		총합	
총	861	43.0%	593	29.7%	362	18.1%	122	6.1%	62	3.1%	2,000	100.0%
남자	648	42.9%	459	30.4%	262	17.3%	97	6.4%	46	3.0%	1,512	100.0%
여자	213	43.6%	134	27.5%	100	20.5%	25	5.1%	16	3.3%	488	100.0%

단위: 명, %

연령별 응답결과

구분	1번답		2번답		3번답		4번답		5번답		총합	
10대	1	0.1%	2	0.3%	3	0.8%	0	0.0%	0	0.0%	6	0.3%
20대	46	5.3%	35	5.9%	34	9.4%	6	4.9%	2	3.2%	123	6.2%
30대	155	18.0%	113	19.1%	78	21.5%	22	18.0%	19	30.6%	387	19.3%
40대	268	31.1%	207	34.9%	111	30.7%	44	36.1%	20	32.3%	650	32.5%
50대	290	33.7%	166	28.0%	108	29.8%	40	32.8%	14	22.6%	618	30.9%
60대	78	9.1%	58	9.8%	25	6.9%	7	5.7%	4	6.5%	172	8.6%
70대+	23	2.7%	12	2.0%	3	0.8%	3	2.5%	3	4.8%	44	2.2%

별첨

응답자 구성



주식회사 파로스랩스에서 운영하는 크라토스는 블록체인 기반의 실시간 투표 앱으로써 60만 다운로드, 30만명의 회원을 보유하고 있고, 실시간 투표 앱을 통해 정치, 사회, 실시간 이슈 등에 대해 투표하고 참여할 수 있으며 단기간의 사용자들의 여론을 확인할 수 있으며 사용자가 원하는 투표를 올리고 여론을 빠르고 정확하게 확인할 수 있다. 또한 기존 설문조사의 비용 및 시간을 절감할 수 있는 솔루션이다.

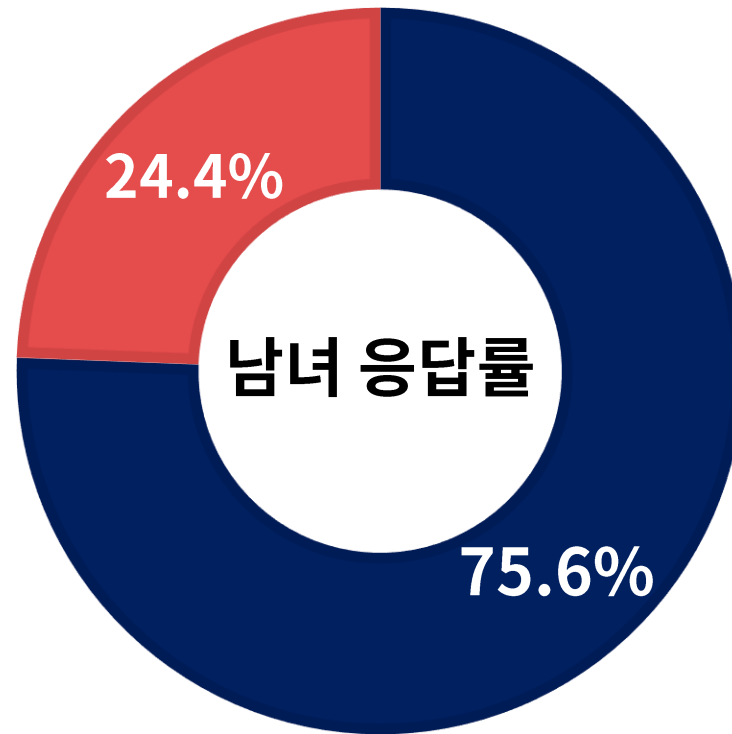
주식회사 파로스랩스
서울 강남구 선릉로 103길 11, 2층
<http://www.cratos.co.kr>
info@cratostoken.com




Pharos Labs

성별 응답비율

여성



남성





별첨 응답자 구성

단위: 명, %

항 목	사례 수 (명)	비 율
Base = 전체	2,000	100.0%
성별		
남자	1,512	75.6%
여자	488	24.4%
연령		
10대	6	0.3%
20대	123	6.2%
30대	387	19.3%
40대	650	32.5%
50대	618	30.9%
60대	172	8.6%
70대+	44	2.2%
거주지역		
서울	499	24.9%
인천/경기	617	30.8%
대전/충청	185	9.3%
광주/전라	189	9.5%
대구/경북	155	7.8%
부산/울산/경남	299	15.0%
강원	45	2.2%
제주	11	0.5%