

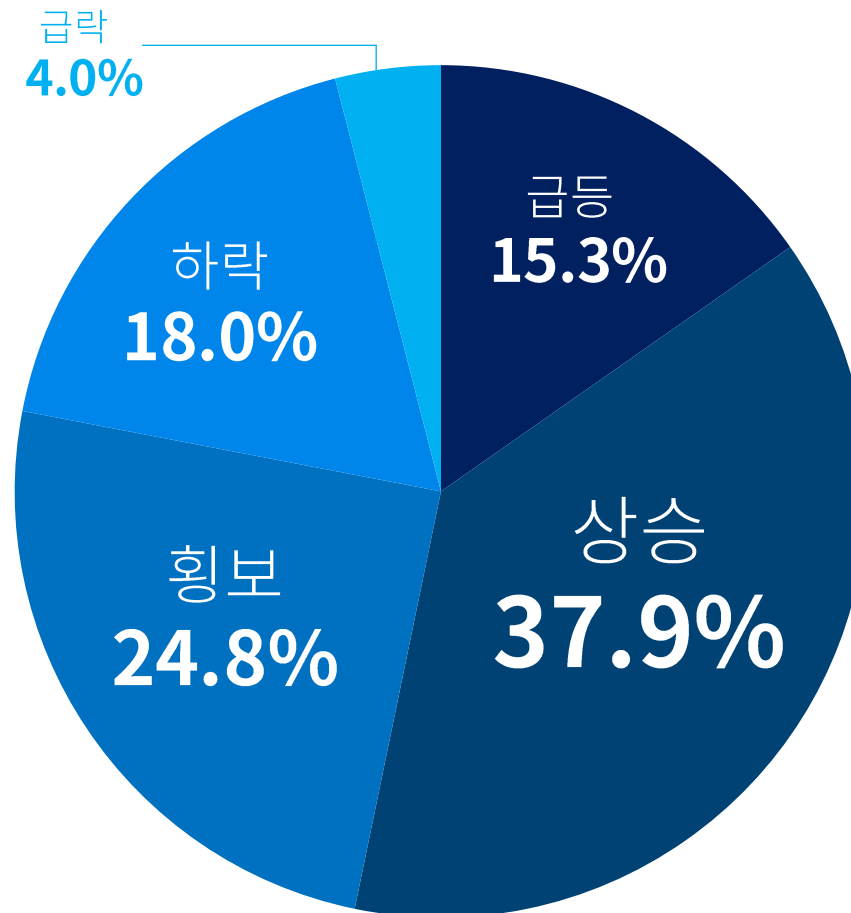
국내 가상자산 투자자 주간 동향에 대한 크라토스 앱 내 사용자 대상 설문조사 결과

- **응답대상** : 크라토스 모바일 앱 내 사용자
- **응답자수** : 2,000명
- **설문기간** : 2025년 8월 11일 - 8월 15일
- **설문방식** : 크라토스 모바일 앱 내 투표참여
- **표본오차** : $\pm 3.0\%$
- **신뢰도** : 95% (Z-SCORE : 1.95, P(관찰치) : 0.5)
- **조사기관** : 주식회사 파로스랩스 (대표: 강동원)

Q1. 다음주(8월 18일 - 8월 24일) 비트코인 가격 향방은(주간 등락률 기준)

전체 응답자 2,000명
남자 1,456명 (72.8%) 여자 544명 (27.2%)

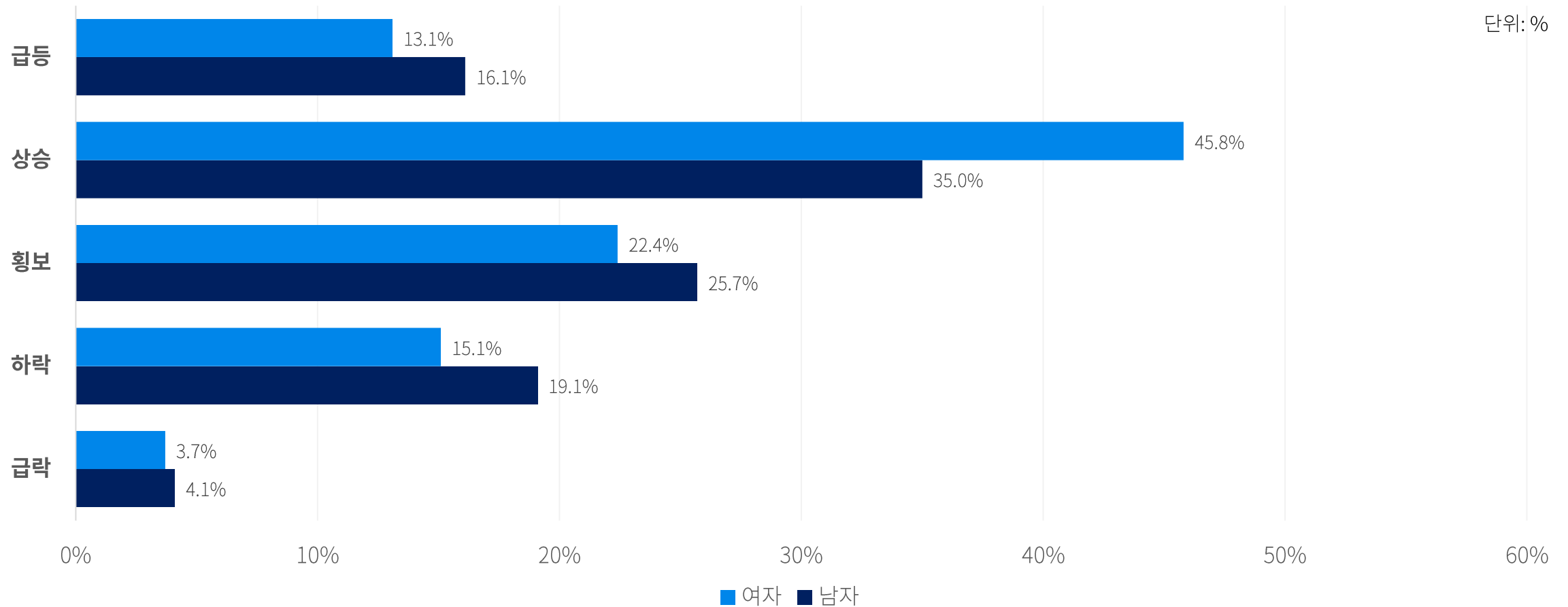
응답자별 설문조사 결과



Q1. 다음주(8월 18일 - 8월 24일) 비트코인 가격 향방은(주간 등락률 기준)

전체 응답자 2,000명
남자 1,456명 (72.8%) 여자 544명 (27.2%)

성별 설문조사 결과



Q1. 다음주(8월 18일 - 8월 24일) 비트코인 가격 향방은(주간 등락률 기준)

전체 응답자 2,000명
 남자 1,456명 (72.8%) 여자 544명 (27.2%)

단위 : 명, %

성별 응답결과

구분	1번답		2번답		3번답		4번답		5번답		총 합	
총	306	15.3%	759	37.9%	496	24.8%	360	18.0%	79	4.0%	2,000	100.0%
남자	235	16.1%	510	35.0%	374	25.7%	278	19.1%	59	4.1%	1,456	100.0%
여자	71	13.1%	249	45.8%	122	22.4%	82	15.1%	20	3.7%	544	100.0%

단위 : 명, %

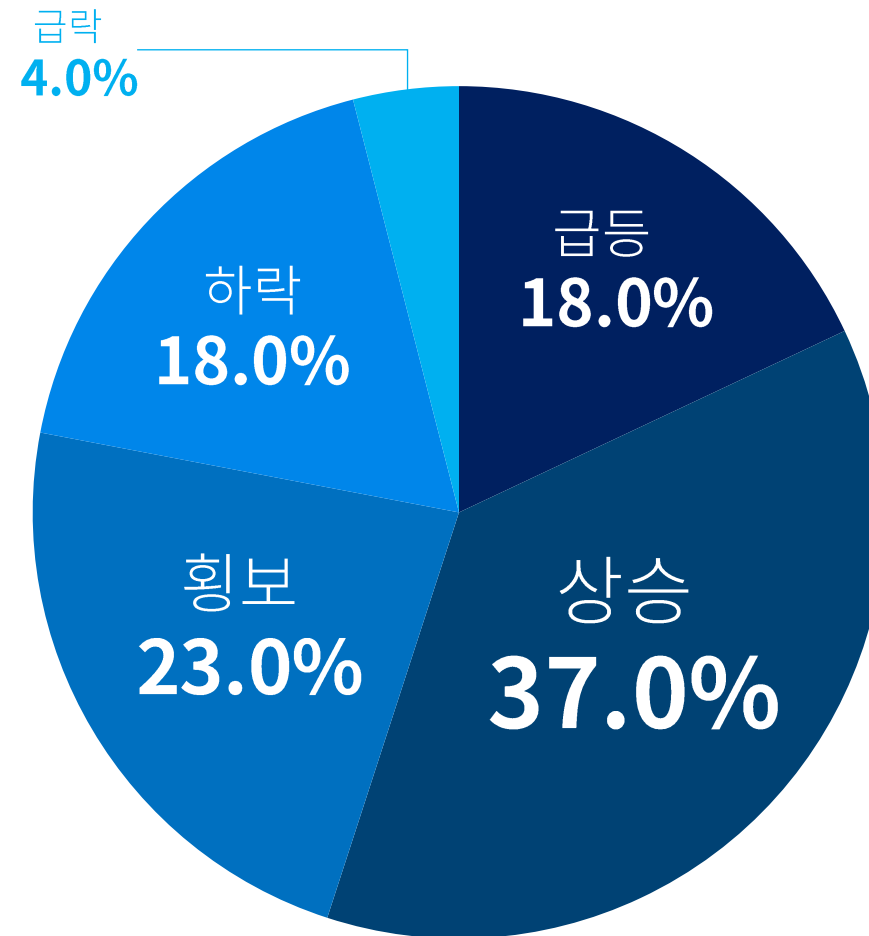
연령별 응답결과

구분	1번답		2번답		3번답		4번답		5번답		총 합	
10대	0	0.0%	1	0.1%	0	0.0%	2	0.6%	0	0.0%	3	0.2%
20대	9	2.9%	99	13.0%	35	7.1%	19	5.3%	8	10.1%	170	8.5%
30대	34	11.1%	244	32.1%	116	23.4%	42	11.7%	16	20.3%	452	22.6%
40대	102	33.3%	176	23.2%	161	32.5%	124	34.4%	21	26.6%	584	29.2%
50대	116	37.9%	173	22.8%	140	28.2%	127	35.3%	17	21.5%	573	28.6%
60대	35	11.4%	56	7.4%	36	7.3%	34	9.4%	8	10.1%	169	8.4%
70대+	10	3.3%	10	1.3%	8	1.6%	12	3.3%	9	11.4%	49	2.5%

Q2. 다음주(8월 18일 - 8월 24일) 이더리움 가격 향방은(주간 등락률 기준)

전체 응답자 2,000명
남자 1,456명 (72.8%) 여자 544명 (27.2%)

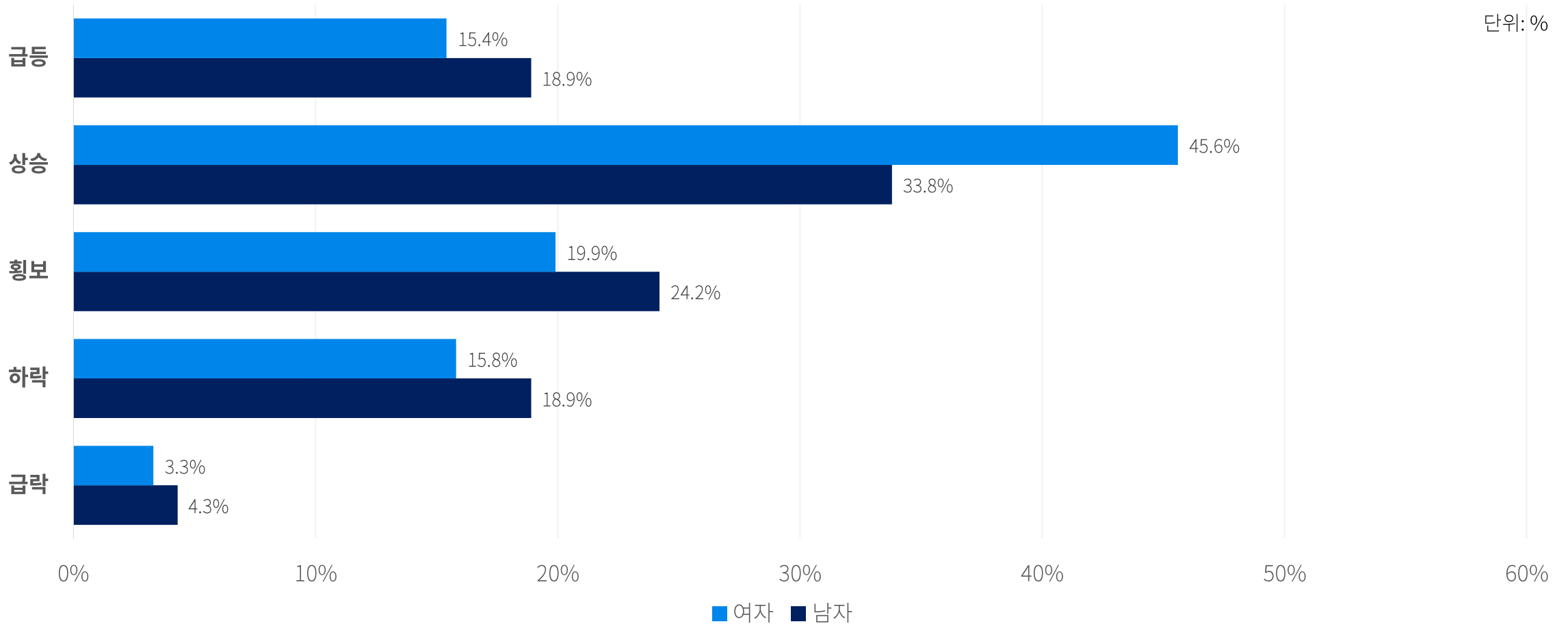
응답자별 설문조사 결과



Q2. 다음주(8월 18일 - 8월 24일) 이더리움 가격 향방은(주간 등락률 기준)

전체 응답자 2,000명
남자 1,456명 (72.8%) 여자 544명 (27.2%)

성별 설문조사 결과



Q2. 다음주(8월 18일 - 8월 24일) 이더리움 가격 향방은(주간 등락률 기준)

전체 응답자 2,000명
남자 1,456명 (72.8%) 여자 544명 (27.2%)

단위: 명, %

성별 응답결과

구분	1번답		2번답		3번답		4번답		5번답		총 합	
총	359	18.0%	740	37.0%	460	23.0%	361	18.0%	80	4.0%	2,000	100.0%
남자	275	18.9%	492	33.8%	352	24.2%	275	18.9%	62	4.3%	1,456	100.0%
여자	84	15.4%	248	45.6%	108	19.9%	86	15.8%	18	3.3%	544	100.0%

단위: 명, %

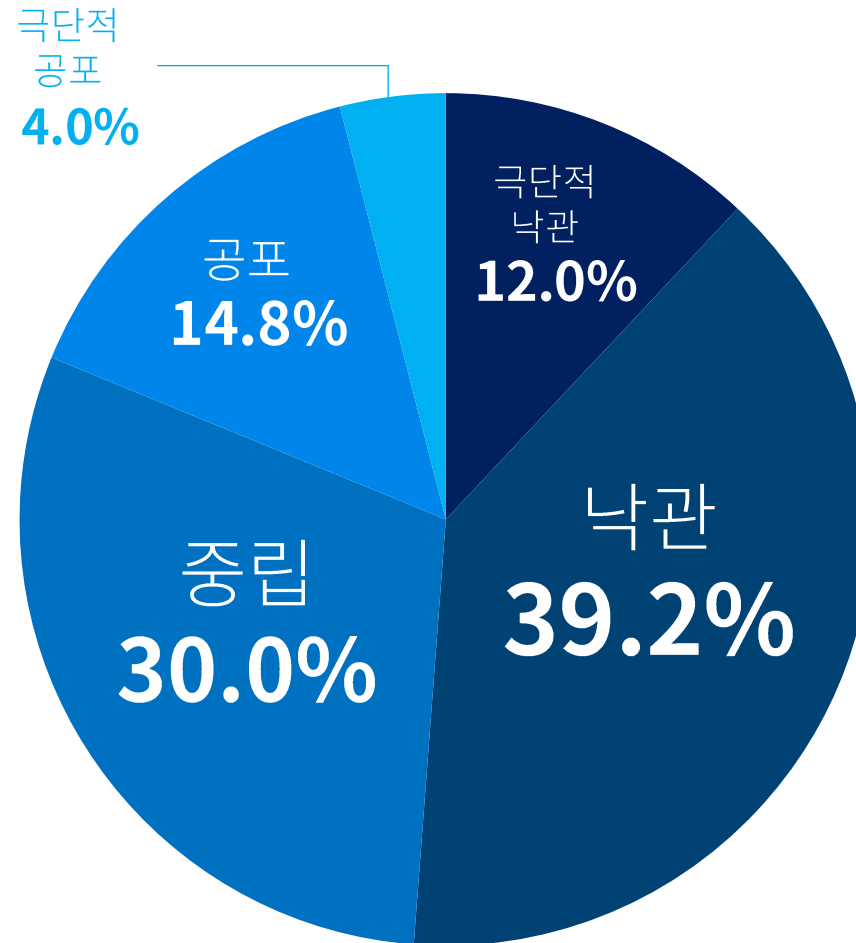
연령별 응답결과

구분	1번답		2번답		3번답		4번답		5번답		총 합	
10대	0	0.0%	1	0.1%	1	0.2%	1	0.3%	0	0.0%	3	0.2%
20대	9	2.5%	102	13.8%	30	6.5%	21	5.8%	8	10.0%	170	8.5%
30대	38	10.6%	242	32.7%	110	23.9%	43	11.9%	19	23.8%	452	22.6%
40대	121	33.7%	167	22.6%	155	33.7%	116	32.1%	25	31.3%	584	29.2%
50대	135	37.6%	165	22.3%	122	26.5%	133	36.8%	18	22.5%	573	28.6%
60대	42	11.7%	52	7.0%	34	7.4%	36	10.0%	5	6.3%	169	8.4%
70대+	14	3.9%	11	1.5%	8	1.7%	11	3.0%	5	6.3%	49	2.5%

Q3. 현재 가상자산 시장에 대해 느끼는 투자 심리는

전체 응답자 2,000명
남자 1,456명 (72.8%) 여자 544명 (27.2%)

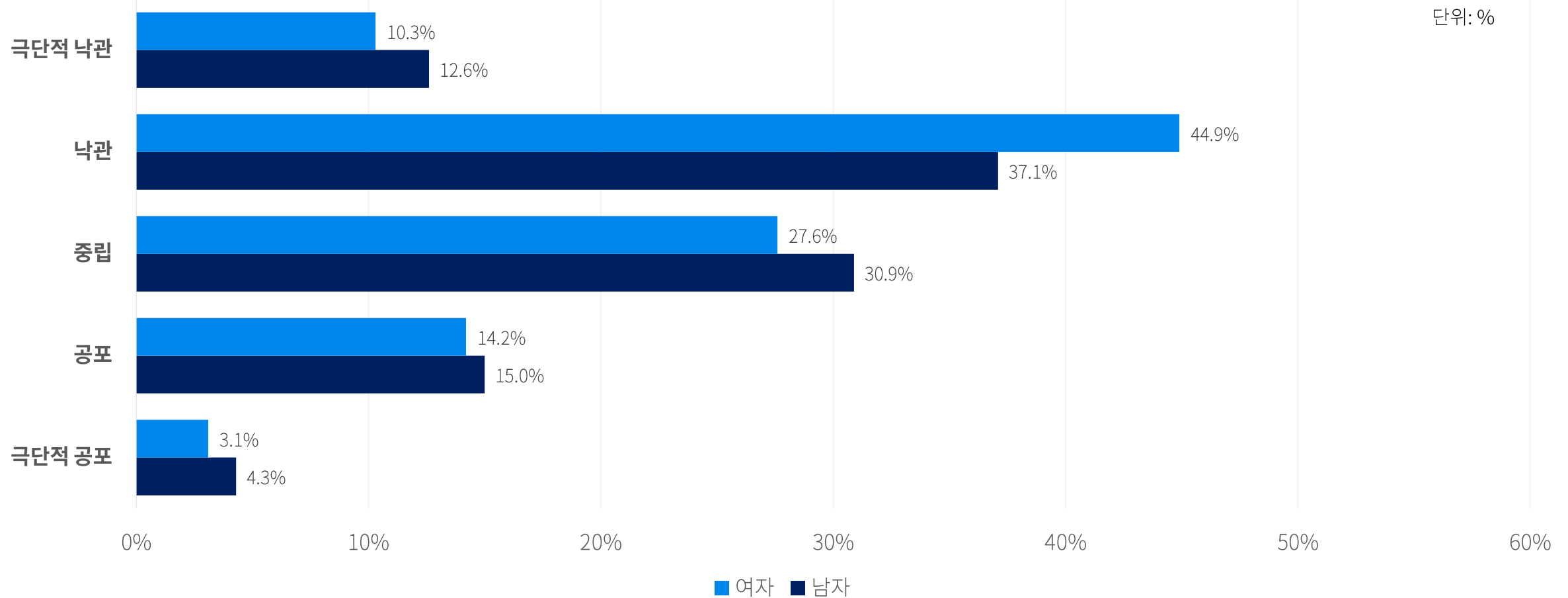
응답자별 설문조사 결과



Q3. 현재 가상자산 시장에 대해 느끼는 투자 심리는

전체 응답자 2,000명
남자 1,456명 (72.8%) 여자 544명 (27.2%)

성별 설문조사 결과



Q3. 현재 가상자산 시장에 대해 느끼는 투자 심리는

전체 응답자 2,000명
남자 1,456명 (72.8%) 여자 544명 (27.2%)

단위 : 명, %

성별 응답결과

구분	1번답		2번답		3번답		4번답		5번답		총합	
총	240	12.0%	784	39.2%	600	30.0%	296	14.8%	80	4.0%	2,000	100.0%
남자	184	12.6%	540	37.1%	450	30.9%	219	15.0%	63	4.3%	1,456	100.0%
여자	56	10.3%	244	44.9%	150	27.6%	77	14.2%	17	3.1%	544	100.0%

단위 : 명, %

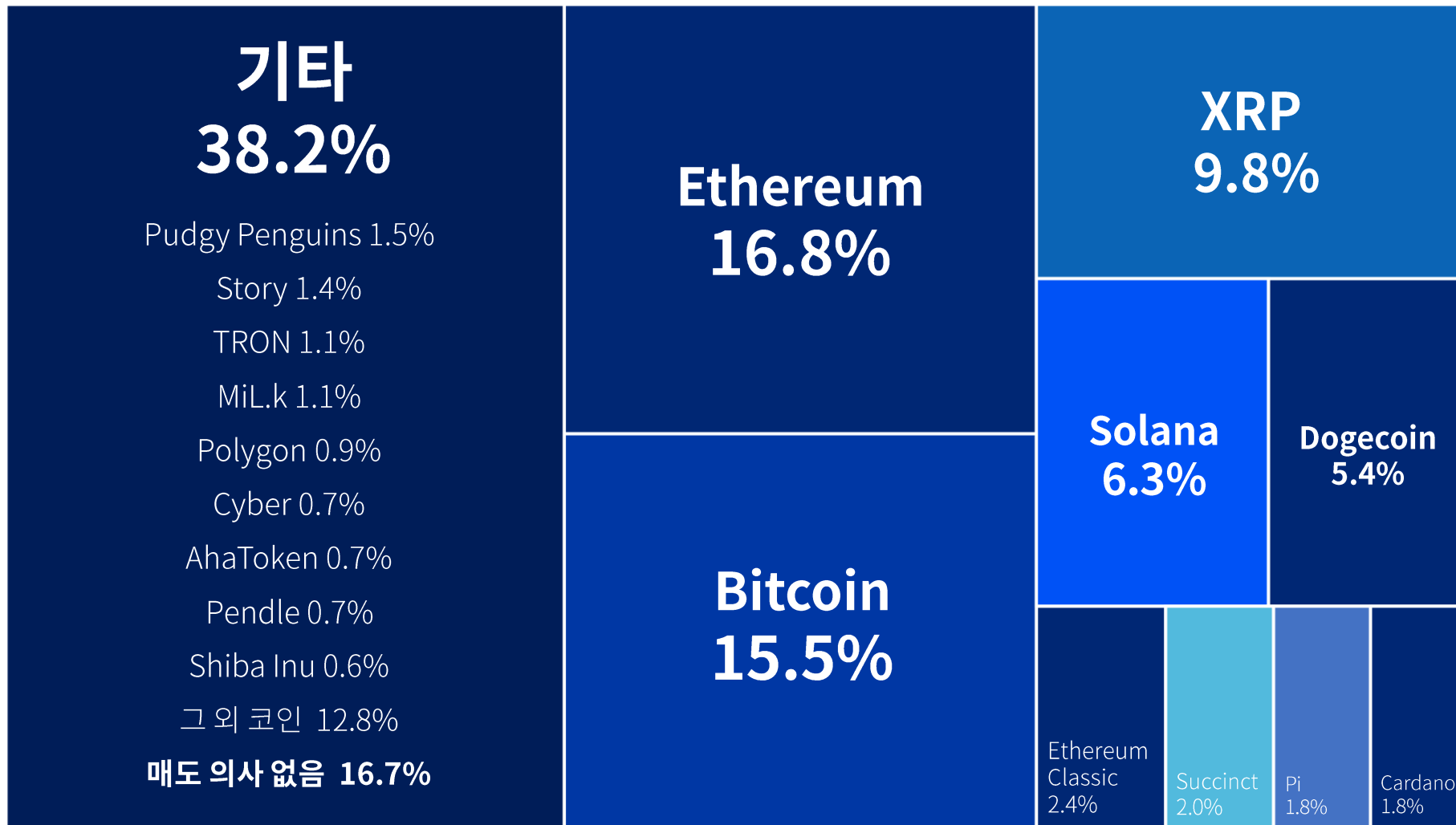
연령별 응답결과

구분	1번답		2번답		3번답		4번답		5번답		총합	
10대	0	0.0%	2	0.3%	1	0.2%	0	0.0%	0	0.0%	3	0.2%
20대	7	2.9%	102	13.0%	27	4.5%	28	9.5%	6	7.5%	170	8.5%
30대	27	11.3%	241	30.7%	108	18.0%	61	20.6%	15	18.8%	452	22.6%
40대	83	34.6%	166	21.2%	228	38.0%	89	30.1%	18	22.5%	584	29.2%
50대	88	36.7%	199	25.4%	177	29.5%	85	28.7%	24	30.0%	573	28.6%
60대	28	11.7%	61	7.8%	49	8.2%	23	7.8%	8	10.0%	169	8.4%
70대+	7	2.9%	13	1.7%	10	1.7%	10	3.4%	9	11.3%	49	2.5%

Q4. 최근 매도했거나 매도할 예정인 코인(주관식, 코인명 영어로 작성)

전체 응답자 2,000명

남자 1,456명 (72.8%) 여자 544명 (27.2%)



Q4. 최근 매도했거나 매도할 예정인 코인(주관식, 코인명 영어로 작성)

전체 응답자 2,000명

남자 1,456명 (72.8%) 여자 544명 (27.2%)

성별 응답결과

단위: 명, %

구분	Ethereum		Bitcoin		XRP		Solana		Dogecoin		Ethereum Classic		Succinct		Pi		Cardano		기타 코인 및 매도의사없음		총합	
총	346	16.8%	321	15.5%	202	9.8%	130	6.3%	112	5.4%	49	2.4%	42	2.0%	37	1.8%	37	1.8%	789	38.2%	2,065	100.0%
남자	280	18.5%	242	16.0%	165	10.9%	89	5.9%	89	5.9%	32	2.1%	19	1.3%	28	1.9%	25	1.7%	543	35.9%	1,512	73.2%
여자	66	11.9%	79	14.3%	37	6.7%	41	7.4%	23	4.2%	17	3.1%	23	4.2%	9	1.6%	12	2.2%	246	44.5%	553	26.8%

* 해당 문항은 중복 답변 가능 문항으로, 총합이 전체 응답자 수와 다를 수 있습니다.

연령별 응답결과

단위: 명, %

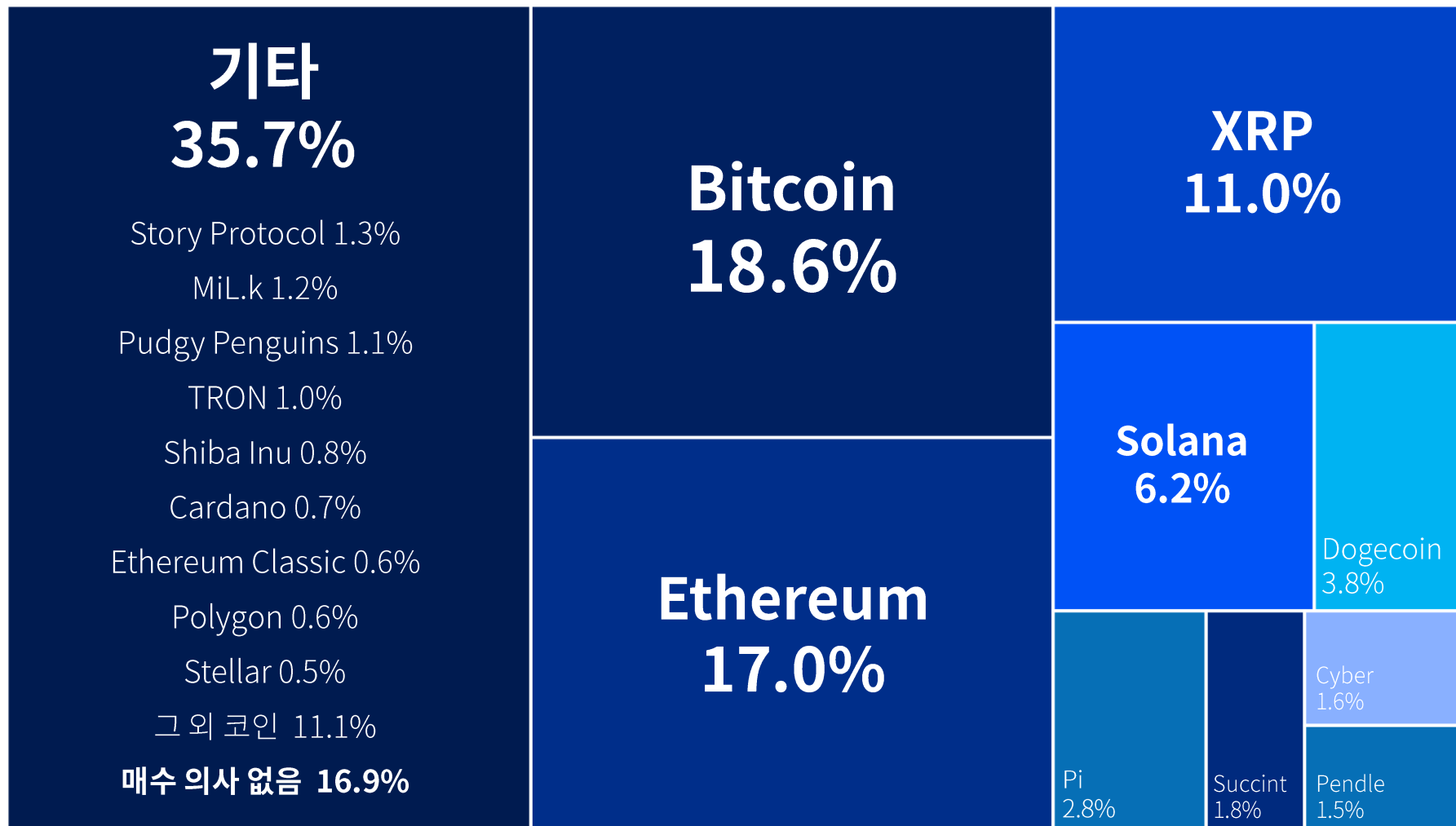
구분	Ethereum		Bitcoin		XRP		Solana		Dogecoin		Ethereum Classic		Succinct		Pi		Cardano		기타 코인 및 매도의사없음		총합	
10대	1	0.3%	0	0.0%	0	0.0%	0	0.0%	0	0.0%	0	0.0%	0	0.0%	0	0.0%	0	0.0%	2	0.3%	3	0.1%
20대	10	2.9%	20	6.2%	2	1.0%	26	20.0%	1	0.9%	15	30.6%	13	31.0%	0	0.0%	4	10.8%	80	10.1%	171	8.3%
30대	51	14.7%	55	17.1%	12	5.9%	51	39.2%	8	7.1%	20	40.8%	24	57.1%	2	5.4%	20	54.1%	215	27.2%	458	22.2%
40대	126	36.4%	119	37.1%	61	30.2%	24	18.5%	44	39.3%	8	16.3%	3	7.1%	18	48.6%	6	16.2%	193	24.5%	602	29.2%
50대	124	35.8%	93	29.0%	94	46.5%	24	18.5%	37	33.0%	5	10.2%	2	4.8%	15	40.5%	4	10.8%	202	25.6%	600	29.1%
60대	31	9.0%	26	8.1%	29	14.4%	4	3.1%	18	16.1%	1	2.0%	0	0.0%	1	2.7%	3	8.1%	67	8.5%	180	8.7%
70대+	3	0.9%	8	2.5%	4	2.0%	1	0.8%	4	3.6%	0	0.0%	0	0.0%	1	2.7%	0	0.0%	30	3.8%	51	2.5%

* 해당 문항은 중복 답변 가능 문항으로, 총합이 전체 응답자 비율과 다를 수 있습니다.

Q5. 최근 매수했거나 매수할 예정인 코인(주관식, 코인명 영어로 작성)

전체 응답자 2,000명

남자 1,456명 (72.8%) 여자 544명 (27.2%)



Q5. 최근 매수했거나 매수할 예정인 코인(주관식, 코인명 영어로 작성)

전체 응답자 2,000명

남자 1,456명 (72.8%) 여자 544명 (27.2%)

성별 응답결과

단위 : 명, %

구분	Bitcoin		Ethereum		XRP		Solana		Dogecoin		Pi		Succint		Cyber		Pendle		기타 코인 및 매도의사없음		총합	
총	384	18.6%	351	17.0%	228	11.0%	129	6.2%	79	3.8%	57	2.8%	38	1.8%	33	1.6%	31	1.5%	739	35.7%	2,069	100.0%
남자	289	19.1%	279	18.4%	190	12.5%	90	5.9%	64	4.2%	49	3.2%	23	1.5%	21	1.4%	11	0.7%	499	32.9%	1,515	73.2%
여자	95	17.1%	72	13.0%	38	6.9%	39	7.0%	15	2.7%	8	1.4%	15	2.7%	12	2.2%	20	3.6%	240	43.3%	554	26.8%

* 해당 문항은 중복 답변 가능 문항으로, 총합이 전체 응답자 수와 다를 수 있습니다.

연령별 응답결과

단위 : 명, %

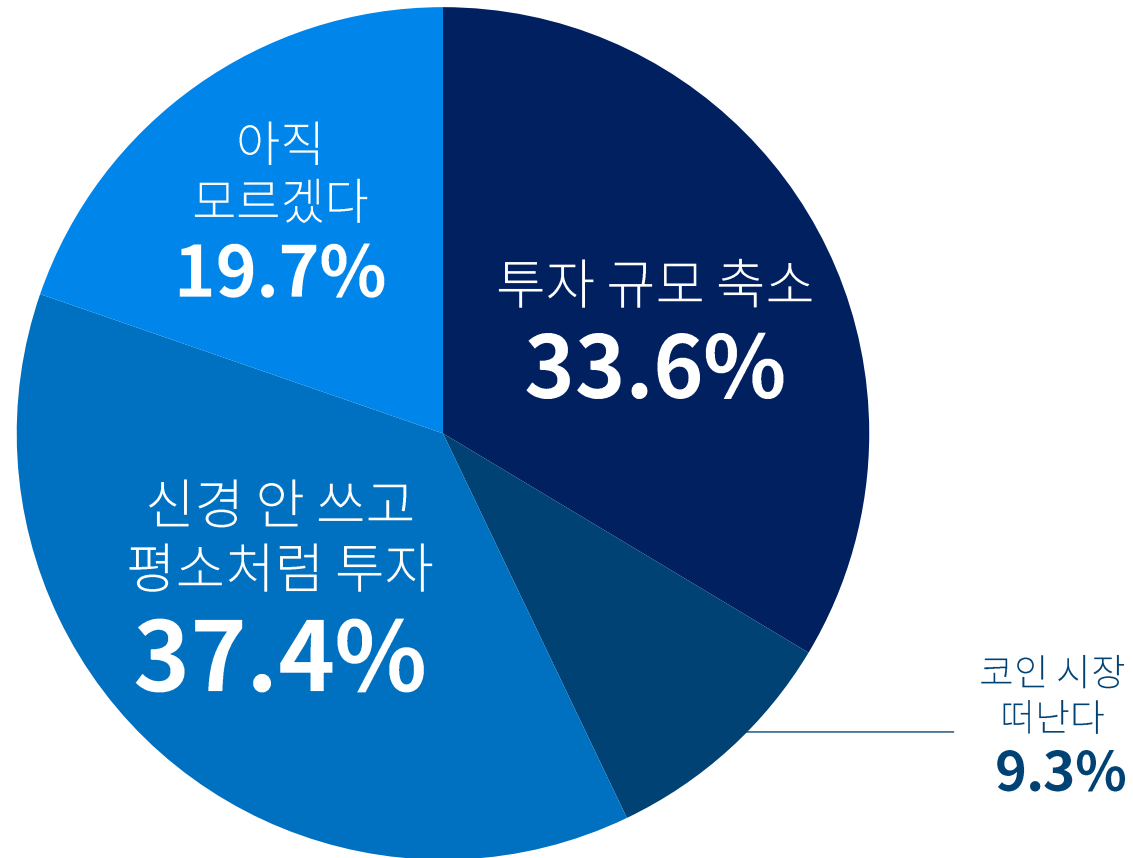
구분	Bitcoin		Ethereum		XRP		Solana		Dogecoin		Pi		Succint		Cyber		Pendle		기타 코인 및 매도의사없음		총합	
10대	1	0.3%	0	0.0%	0	0.0%	0	0.0%	0	0.0%	0	0.0%	0	0.0%	0	0.0%	0	0.0%	2	0.3%	3	0.1%
20대	13	3.4%	6	1.7%	1	0.4%	26	20.2%	0	0.0%	0	0.0%	5	13.2%	6	18.2%	1	3.2%	112	15.2%	170	8.2%
30대	70	18.2%	34	9.7%	18	7.9%	53	41.1%	7	8.9%	2	3.5%	14	36.8%	15	45.5%	7	22.6%	240	32.5%	460	22.2%
40대	132	34.4%	138	39.3%	75	32.9%	24	18.6%	35	44.3%	20	35.1%	12	31.6%	4	12.1%	11	35.5%	154	20.8%	605	29.2%
50대	124	32.3%	138	39.3%	98	43.0%	20	15.5%	25	31.6%	27	47.4%	6	15.8%	5	15.2%	5	16.1%	152	20.6%	600	29.0%
60대	37	9.6%	32	9.1%	33	14.5%	6	4.7%	9	11.4%	5	8.8%	1	2.6%	1	3.0%	4	12.9%	53	7.2%	181	8.7%
70대+	7	1.8%	3	0.9%	3	1.3%	0	0.0%	3	3.8%	3	5.3%	0	0.0%	2	6.1%	3	9.7%	26	3.5%	50	2.4%

* 해당 문항은 중복 답변 가능 문항으로, 총합이 전체 응답자 비율과 다를 수 있습니다.

Q6. 2027년부터 가상자산 과세가 예고돼 있습니다. 과세 시행에 어떻게 대응하실 예정인가요?

전체 응답자 2,000명
남자 1,456명 (72.8%) 여자 544명 (27.2%)

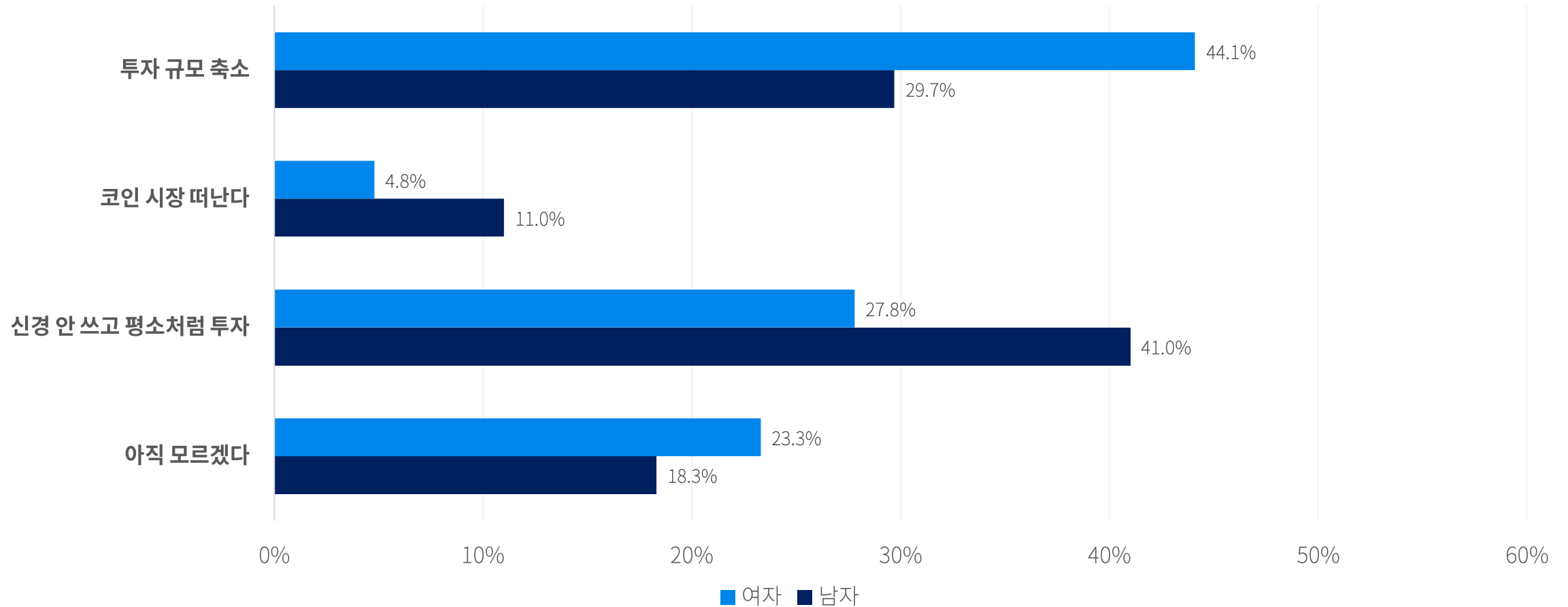
응답자별 설문조사 결과



Q6. 2027년부터 가상자산 과세가 예고돼 있습니다. 과세 시행에 어떻게 대응하실 예정인가요?

전체 응답자 2,000명
남자 1,456명 (72.8%) 여자 544명 (27.2%)

성별 설문조사 결과



Q6. 2027년부터 가상자산 과세가 예고돼 있습니다. 과세 시행에 어떻게 대응하실 예정인가요?

전체 응답자 2,000명
남자 1,456명 (72.8%) 여자 544명 (27.2%)

단위: 명, %

성별 응답결과

구분	1번답		2번답		3번답		4번답		총합	
총	672	33.6%	186	9.3%	748	37.4%	394	19.7%	2,000	100.0%
남자	432	29.7%	160	11.0%	597	41.0%	267	18.3%	1,456	100.0%
여자	240	44.1%	26	4.8%	151	27.8%	127	23.3%	544	100.0%

단위: 명, %

연령별 응답결과

구분	1번답		2번답		3번답		4번답		총합	
10대	0	0.0%	0	0.0%	3	0.4%	0	0.0%	3	0.2%
20대	100	14.9%	7	3.8%	26	3.5%	37	9.4%	170	8.5%
30대	247	36.8%	23	12.4%	87	11.6%	95	24.1%	452	22.6%
40대	138	20.5%	82	44.1%	262	35.0%	102	25.9%	584	29.2%
50대	123	18.3%	52	28.0%	276	36.9%	122	31.0%	573	28.6%
60대	51	7.6%	18	9.7%	73	9.8%	27	6.9%	169	8.4%
70대+	13	1.9%	4	2.2%	21	2.8%	11	2.8%	49	2.5%

별첨

응답자 구성



주식회사 파로스랩스에서 운영하는 크라토스는 블록체인 기반의 실시간 투표 앱으로써 60만 다운로드, 30만명의 회원을 보유하고 있고, 실시간 투표 앱을 통해 정치, 사회, 실시간 이슈 등에 대해 투표하고 참여할 수 있으며 단기간의 사용자들의 여론을 확인할 수 있으며 사용자가 원하는 투표를 올리고 여론을 빠르고 정확하게 확인할 수 있다. 또한 기존 설문조사의 비용 및 시간을 절감할 수 있는 솔루션이다.

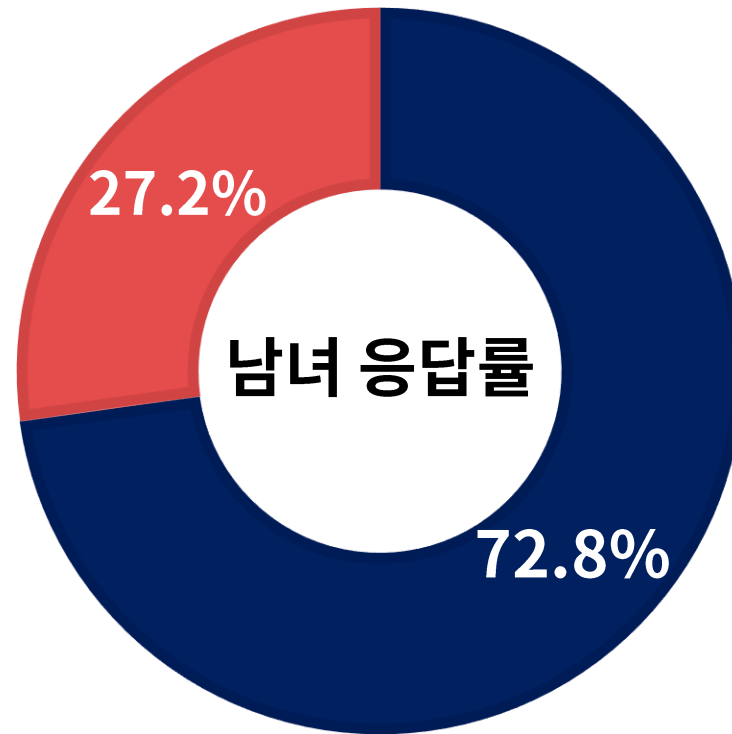
주식회사 파로스랩스
서울 강남구 선릉로 103길 11, 2층
<http://www.cratos.co.kr>
info@cratostoken.com




Pharos Labs

성별 응답비율

여성



남성



별첨 응답자 구성

단위: 명, %

항 목	사례 수 (명)	비 율
Base = 전체	2,000	100.0%
성별		
남자	1,456	72.8%
여자	544	27.2%
연령		
10대	3	0.2%
20대	170	8.5%
30대	452	22.6%
40대	584	29.2%
50대	573	28.6%
60대	169	8.4%
70대+	49	2.5%
거주지역		
서울	613	30.7%
인천/경기	575	28.8%
대전/충청	173	8.6%
광주/전라	167	8.3%
대구/경북	140	7.0%
부산/울산/경남	279	14.0%
강원	43	2.1%
제주	10	0.5%