

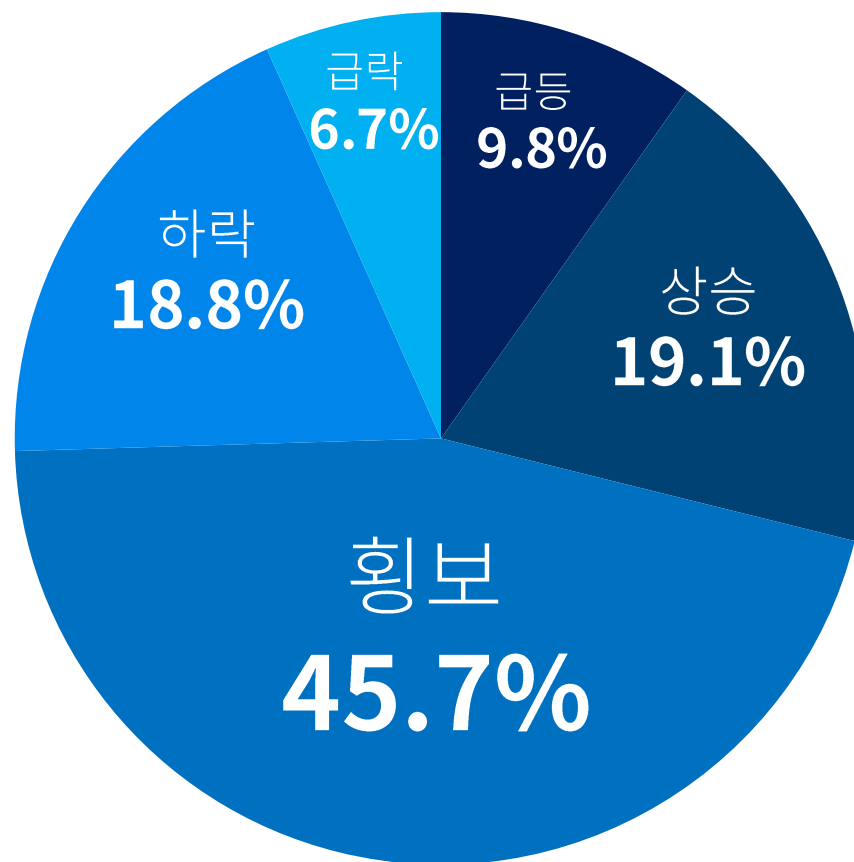
국내 가상자산 투자자 주간 동향에 대한 크라토스 앱 내 사용자 대상 설문조사 결과

- **응답대상** : 크라토스 모바일 앱 내 사용자
- **응답자수** : 2,000명
- **설문기간** : 2025년 12월 23일 - 12월 26일
- **설문방식** : 크라토스 모바일 앱 내 투표참여
- **표본오차** : $\pm 3.0\%$
- **신뢰도** : 95% (Z-SCORE : 1.95, P(관찰치) : 0.5)
- **조사기관** : 주식회사 파로스랩스 (대표: 강동원)

Q1. 다음주(12월 29일 - 1월 5일) 비트코인 가격 향방은(주간 등락률 기준)

전체 응답자 2,000명
남자 1,423명 (71.2%) 여자 577명 (28.8%)

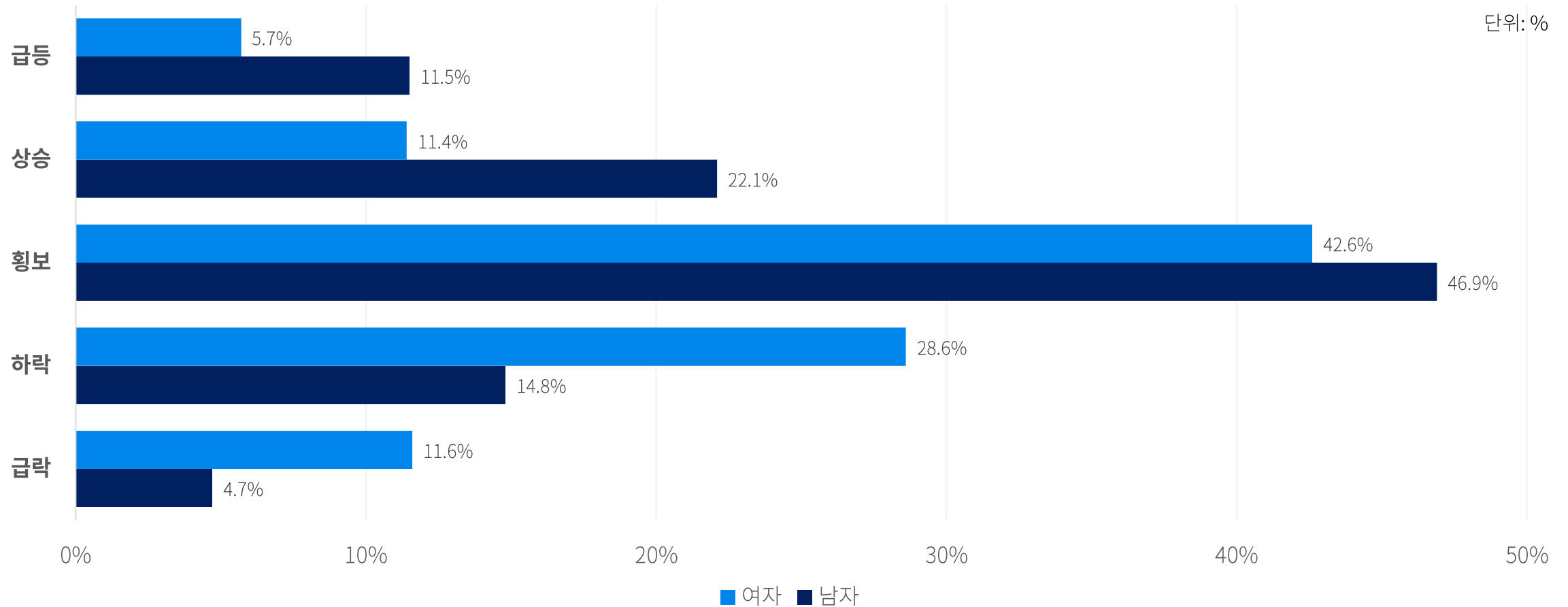
응답자별 설문조사 결과



Q1. 다음주(12월 29일 - 1월 5일) 비트코인 가격 향방은(주간 등락률 기준)

전체 응답자 2,000명
남자 1,423명 (71.2%) 여자 577명 (28.8%)

성별 설문조사 결과



Q1. 다음주(12월 29일 - 1월 5일) 비트코인 가격 향방은(주간 등락률 기준)

전체 응답자 2,000명
 남자 1,423명 (71.2%) 여자 577명 (28.8%)

단위 : 명, %

성별 응답결과

구분	1번답		2번답		3번답		4번답		5번답		총 합	
총	196	9.8%	381	19.1%	913	45.7%	376	18.8%	134	6.7%	2,000	100.0%
남자	163	11.5%	315	22.1%	667	46.9%	211	14.8%	67	4.7%	1,423	100.0%
여자	33	5.7%	66	11.4%	246	42.6%	165	28.6%	67	11.6%	577	100.0%

단위 : 명, %

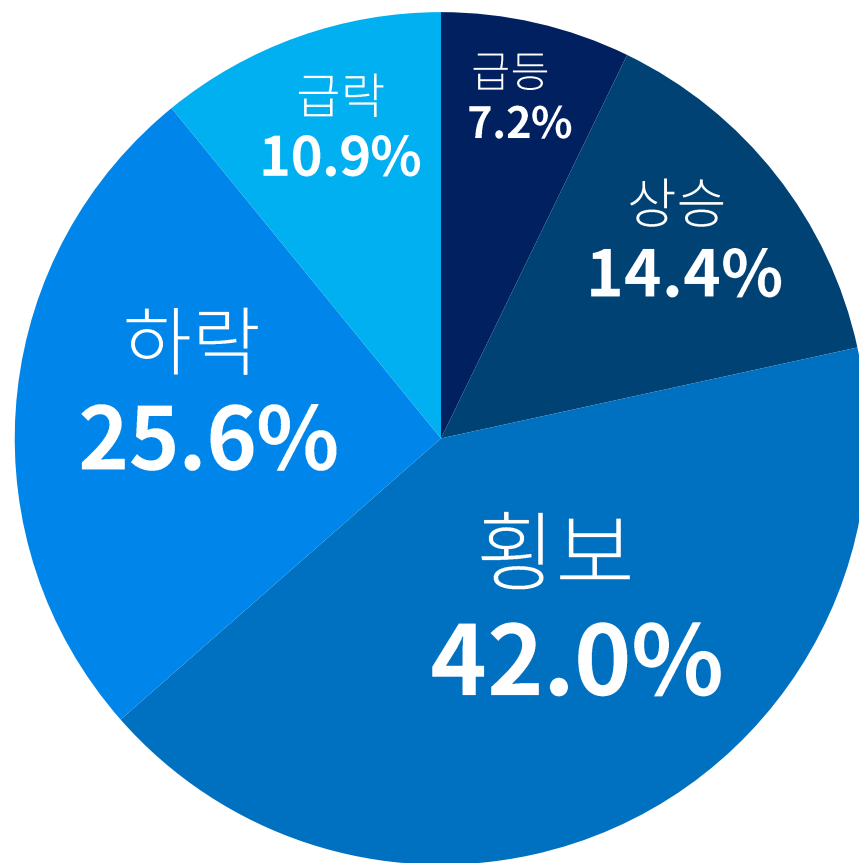
연령별 응답결과

구분	1번답		2번답		3번답		4번답		5번답		총 합	
10대	1	0.5%	1	0.3%	6	0.7%	0	0.0%	0	0.0%	8	0.4%
20대	14	7.1%	7	1.8%	91	10.0%	60	16.0%	37	27.6%	209	10.5%
30대	39	19.9%	27	7.1%	198	21.7%	156	41.5%	69	51.5%	489	24.5%
40대	64	32.7%	117	30.7%	293	32.1%	75	19.9%	13	9.7%	562	28.1%
50대	65	33.2%	170	44.6%	234	25.6%	67	17.8%	4	3.0%	540	27.0%
60대	10	5.1%	55	14.4%	69	7.6%	14	3.7%	8	6.0%	156	7.8%
70대+	3	1.5%	4	1.0%	22	2.4%	4	1.1%	3	2.2%	36	1.8%

Q2. 다음주(12월 29일 - 1월 5일) 이더리움 가격 향방은(주간 등락률 기준)

전체 응답자 2,000명
남자 1,423명 (71.2%) 여자 577명 (28.8%)

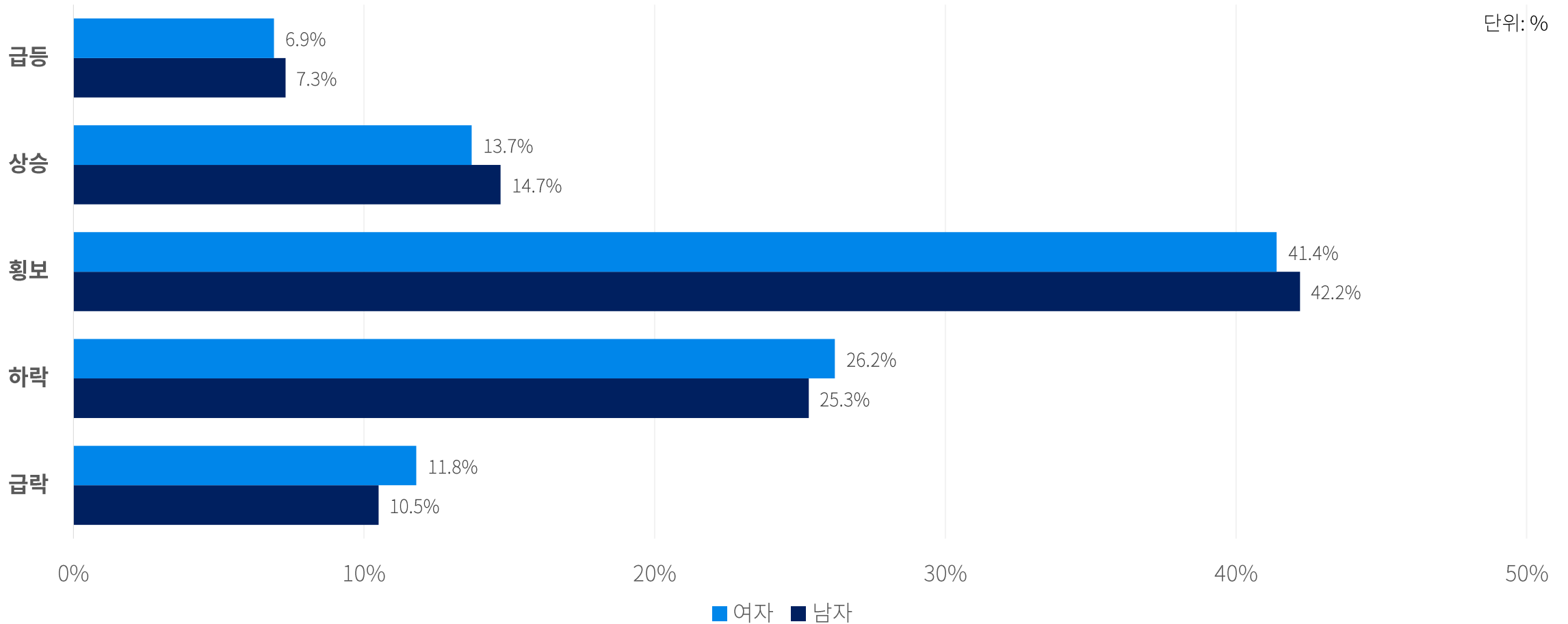
응답자별 설문조사 결과



Q2. 다음주(12월 29일 - 1월 5일) 이더리움 가격 향방은(주간 등락률 기준)

전체 응답자 2,000명
남자 1,423명 (71.2%) 여자 577명 (28.8%)

성별 설문조사 결과



Q2. 다음주(12월 29일 - 1월 5일) 이더리움 가격 향방은(주간 등락률 기준)

전체 응답자 2,000명
남자 1,423명 (71.2%) 여자 577명 (28.8%)

단위: 명, %

성별 응답결과

구분	1번답		2번답		3번답		4번답		5번답		총합	
총	144	7.2%	288	14.4%	840	42.0%	511	25.6%	217	10.9%	2,000	100.0%
남자	104	7.3%	209	14.7%	601	42.2%	360	25.3%	149	10.5%	1,423	100.0%
여자	40	6.9%	79	13.7%	239	41.4%	151	26.2%	68	11.8%	577	100.0%

단위: 명, %

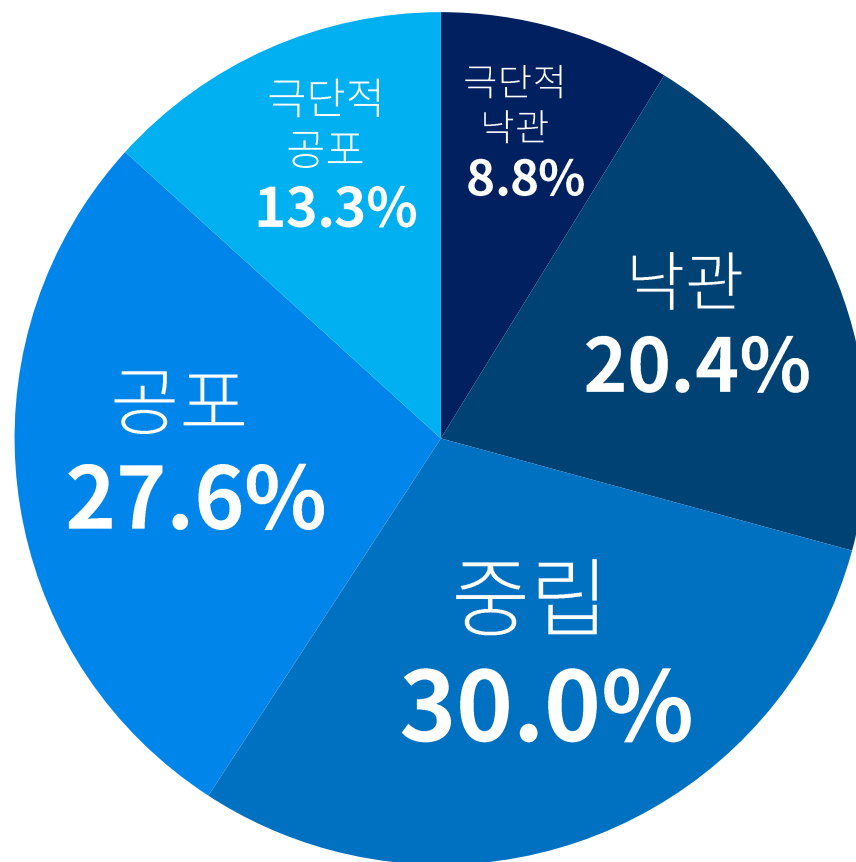
연령별 응답결과

구분	1번답		2번답		3번답		4번답		5번답		총합	
10대	1	0.7%	0	0.0%	6	0.7%	0	0.0%	1	0.5%	8	0.4%
20대	13	9.0%	8	2.8%	90	10.7%	61	11.9%	37	17.1%	209	10.5%
30대	38	26.4%	15	5.2%	188	22.4%	172	33.7%	76	35.0%	489	24.5%
40대	42	29.2%	89	30.9%	260	31.0%	134	26.2%	37	17.1%	562	28.1%
50대	43	29.9%	133	46.2%	216	25.7%	103	20.2%	45	20.7%	540	27.0%
60대	6	4.2%	40	13.9%	58	6.9%	34	6.7%	18	8.3%	156	7.8%
70대+	1	0.7%	3	1.0%	22	2.6%	7	1.4%	3	1.4%	36	1.8%

Q3. 현재 가상자산 시장에 대해 느끼는 투자 심리는

전체 응답자 2,000명
남자 1,423명 (71.2%) 여자 577명 (28.8%)

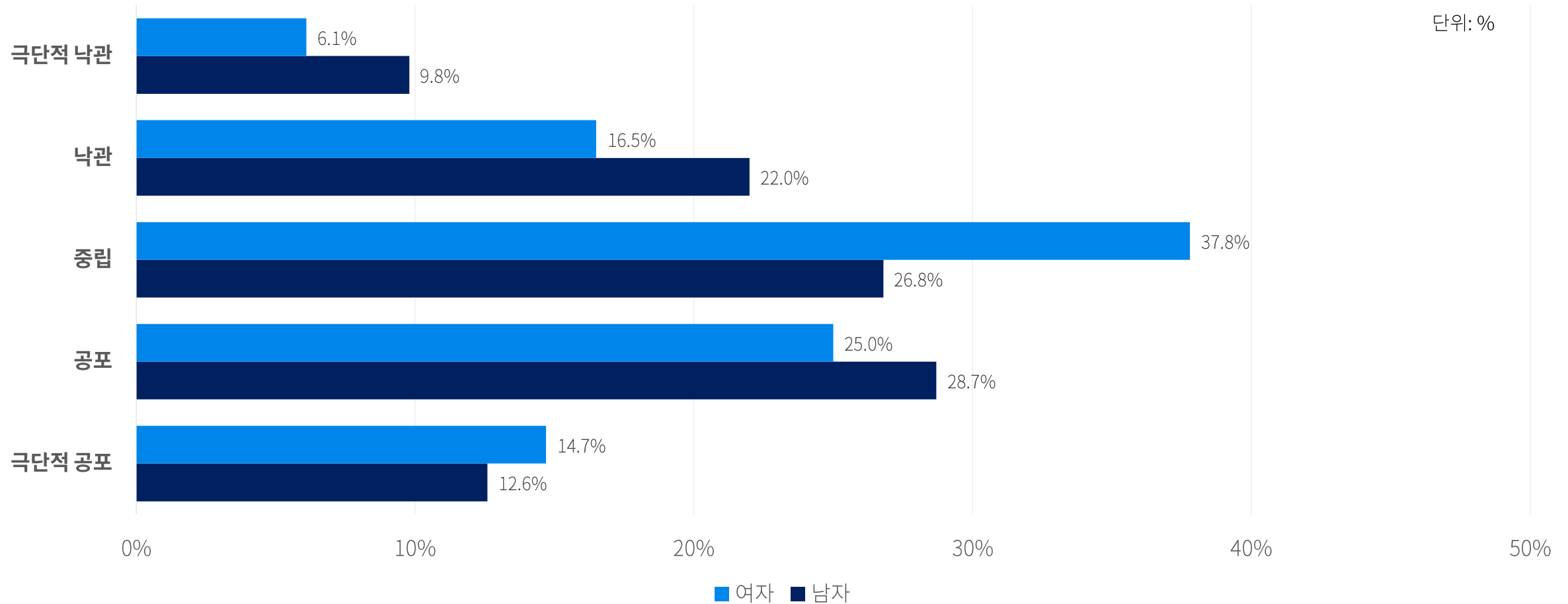
응답자별 설문조사 결과



Q3. 현재 가상자산 시장에 대해 느끼는 투자 심리는

전체 응답자 2,000명
남자 1,423명 (71.2%) 여자 577명 (28.8%)

성별 설문조사 결과



Q3. 현재 가상자산 시장에 대해 느끼는 투자 심리는

전체 응답자 2,000명
남자 1,423명 (71.2%) 여자 577명 (28.8%)

단위: 명, %

성별 응답결과

구분	1번답		2번답		3번답		4번답		5번답		총합	
총	175	8.8%	408	20.4%	600	30.0%	552	27.6%	265	13.3%	2,000	100.0%
남자	140	9.8%	313	22.0%	382	26.8%	408	28.7%	180	12.6%	1,423	100.0%
여자	35	6.1%	95	16.5%	218	37.8%	144	25.0%	85	14.7%	577	100.0%

단위: 명, %

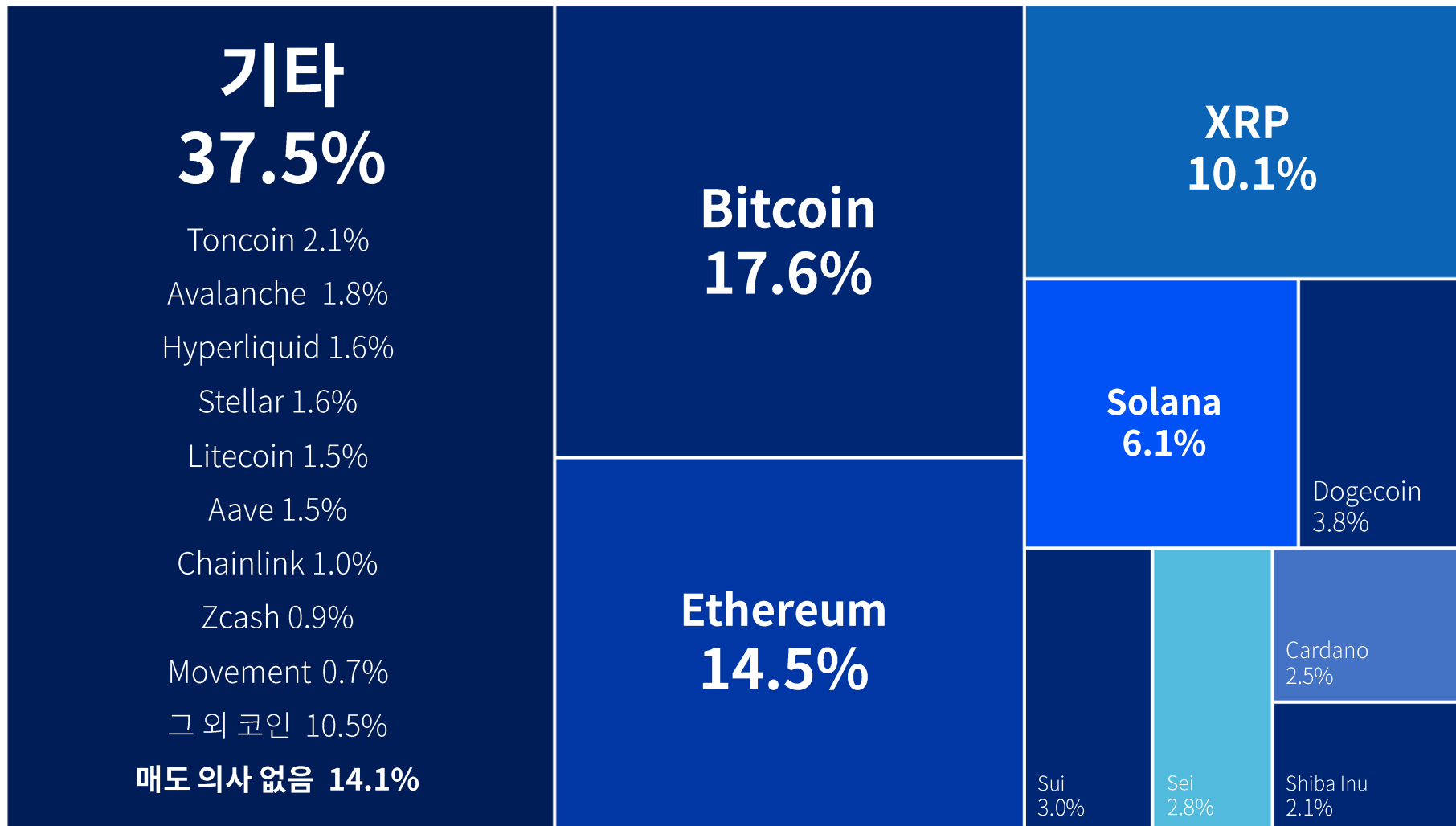
연령별 응답결과

구분	1번답		2번답		3번답		4번답		5번답		총합	
10대	0	0.0%	1	0.2%	4	0.7%	2	0.4%	1	0.4%	8	0.4%
20대	4	2.3%	27	6.6%	108	18.0%	40	7.2%	30	11.3%	209	10.5%
30대	19	10.9%	81	19.9%	203	33.8%	110	19.9%	76	28.7%	489	24.5%
40대	62	35.4%	121	29.7%	152	25.3%	166	30.1%	61	23.0%	562	28.1%
50대	62	35.4%	140	34.3%	88	14.7%	177	32.1%	73	27.5%	540	27.0%
60대	24	13.7%	36	8.8%	29	4.8%	47	8.5%	20	7.5%	156	7.8%
70대+	4	2.3%	2	0.5%	16	2.7%	10	1.8%	4	1.5%	36	1.8%

Q4. 최근 매수했거나 매수할 예정인 코인(주관식, 코인명 영어로 작성)

전체 응답자 2,000명

남자 1,423명 (71.2%) 여자 577명 (28.8%)



Q4. 최근 매수했거나 매수할 예정인 코인(주관식, 코인명 영어로 작성)

전체 응답자 2,000명

남자 1,423명 (71.2%) 여자 577명 (28.8%)

성별 응답결과

단위: 명, %

구분	Bitcoin		Ethereum		XRP		Solana		Dogecoin		SUI		SEI		Cardano		Shiba Inu		기타 코인 및 매도의사없음		총합	
총	356	17.6%	293	14.5%	204	10.1%	123	6.1%	77	3.8%	61	3.0%	56	2.8%	50	2.5%	43	2.1%	757	37.5%	2,020	100.0%
남자	210	14.6%	250	17.4%	159	11.1%	102	7.1%	64	4.5%	48	3.3%	43	3.0%	39	2.7%	35	2.4%	488	33.9%	1,438	71.2%
여자	146	25.1%	43	7.4%	45	7.7%	21	3.6%	13	2.2%	13	2.2%	13	2.2%	11	1.9%	8	1.4%	269	46.2%	582	28.8%

* 해당 문항은 중복 답변 가능 문항으로, 총합이 전체 응답자 수와 다를 수 있습니다.

연령별 응답결과

단위: 명, %

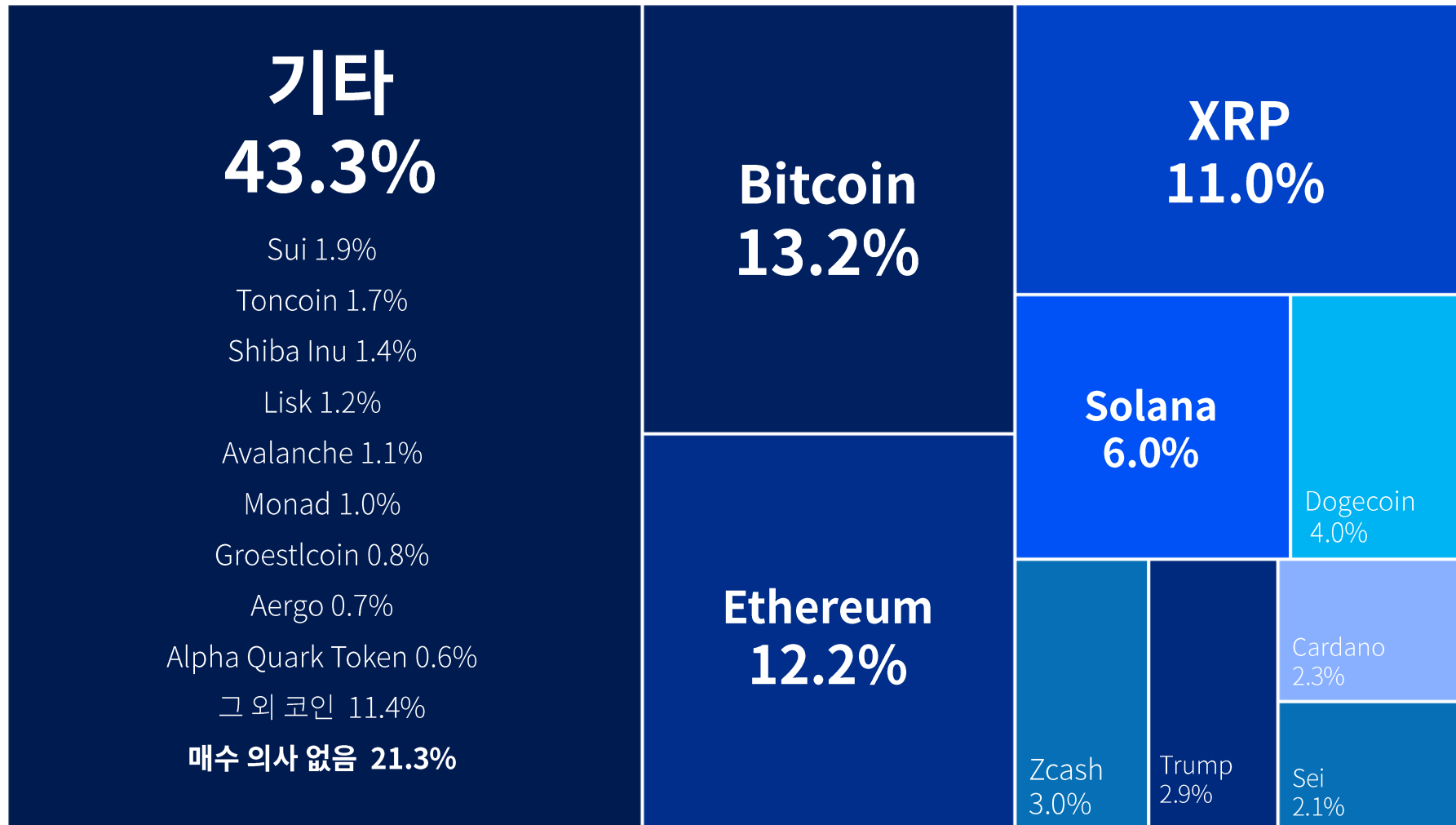
구분	Bitcoin		Ethereum		XRP		Solana		Dogecoin		SUI		SEI		Cardano		Shiba Inu		기타 코인 및 매도의사없음		총합	
10대	0	0.0%	1	0.3%	1	0.5%	2	1.6%	0	0.0%	0	0.0%	0	0.0%	0	0.0%	0	0.0%	4	0.5%	8	0.4%
20대	61	17.1%	31	10.6%	2	1.0%	4	3.3%	1	1.3%	2	3.3%	2	3.6%	1	2.0%	1	2.3%	105	13.9%	210	10.4%
30대	124	34.8%	86	29.4%	12	5.9%	15	12.2%	5	6.5%	4	6.6%	8	14.3%	5	10.0%	1	2.3%	229	30.3%	489	24.2%
40대	88	24.7%	72	24.6%	76	37.3%	45	36.6%	23	29.9%	15	24.6%	21	37.5%	10	20.0%	9	20.9%	207	27.3%	566	28.0%
50대	51	14.3%	76	25.9%	93	45.6%	35	28.5%	37	48.1%	32	52.5%	19	33.9%	30	60.0%	23	53.5%	155	20.5%	551	27.3%
60대	28	7.9%	24	8.2%	16	7.8%	19	15.4%	9	11.7%	6	9.8%	4	7.1%	4	8.0%	7	16.3%	42	5.5%	159	7.9%
70대+	4	1.1%	3	1.0%	4	2.0%	3	2.4%	2	2.6%	2	3.3%	2	3.6%	0	0.0%	2	4.7%	15	2.0%	37	1.8%

* 해당 문항은 중복 답변 가능 문항으로, 총합이 전체 응답자 비율과 다를 수 있습니다.

Q5. 최근 매도했거나 매도할 예정인 코인(주관식, 코인명 영어로 작성)

전체 응답자 2,000명

남자 1,423명 (71.2%) 여자 577명 (28.8%)



Q5. 최근 매도했거나 매도할 예정인 코인(주관식, 코인명 영어로 작성)

전체 응답자 2,000명

남자 1,423명 (71.2%) 여자 577명 (28.8%)

성별 응답결과

단위 : 명, %

구분	Bitcoin		Ethereum		XRP		Solana		Dogecoin		Zcash		TRUMP		Cardano		SEI		기타 코인 및 매도의사없음		총합	
총	266	13.2%	246	12.2%	222	11.0%	121	6.0%	81	4.0%	60	3.0%	59	2.9%	46	2.3%	42	2.1%	874	43.3%	2,017	100.0%
남자	231	16.1%	178	12.4%	189	13.2%	98	6.8%	49	3.4%	46	3.2%	36	2.5%	39	2.7%	37	2.6%	530	37.0%	1,433	71.0%
여자	35	6.0%	68	11.6%	33	5.7%	23	3.9%	32	5.5%	14	2.4%	23	3.9%	7	1.2%	5	0.9%	344	58.9%	584	29.0%

* 해당 문항은 중복 답변 가능 문항으로, 총합이 전체 응답자 수와 다를 수 있습니다.

연령별 응답결과

단위 : 명, %

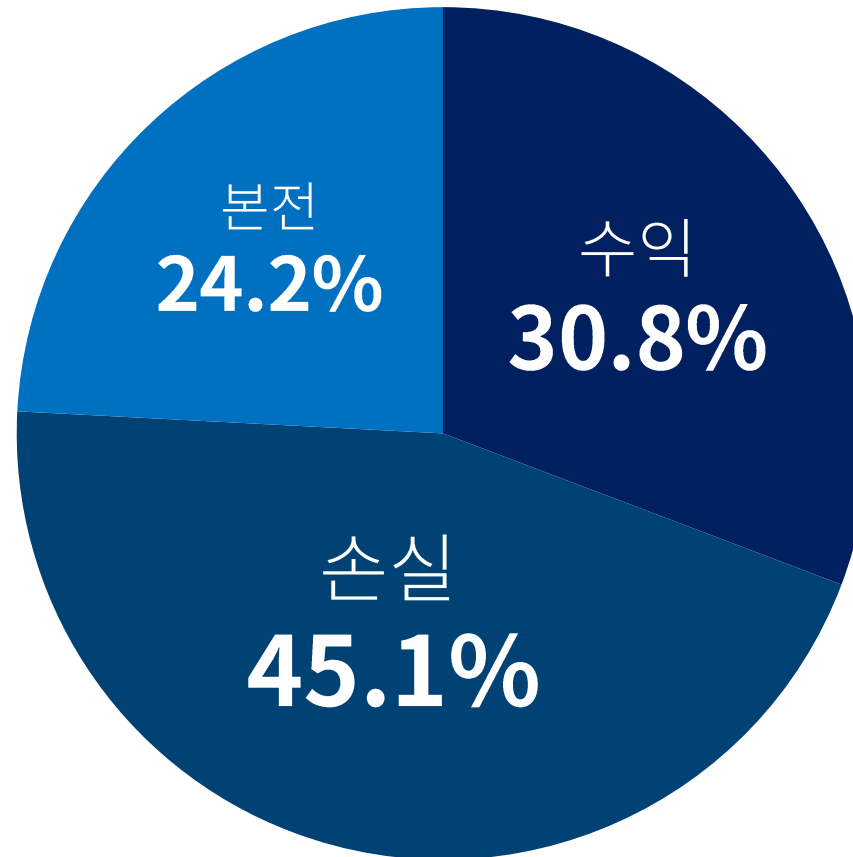
구분	Bitcoin		Ethereum		XRP		Solana		Dogecoin		Zcash		TRUMP		Cardano		SEI		기타 코인 및 매도의사없음		총합	
10대	0	0.0%	0	0.0%	1	0.5%	2	1.7%	0	0.0%	1	1.7%	0	0.0%	0	0.0%	0	0.0%	4	0.5%	8	0.4%
20대	36	13.5%	33	13.4%	2	0.9%	4	3.3%	3	3.7%	1	1.7%	10	16.9%	1	2.2%	2	4.8%	119	13.6%	211	10.5%
30대	60	22.6%	86	35.0%	16	7.2%	18	14.9%	9	11.1%	4	6.7%	34	57.6%	4	8.7%	7	16.7%	252	28.8%	490	24.3%
40대	89	33.5%	46	18.7%	80	36.0%	41	33.9%	23	28.4%	21	35.0%	11	18.6%	10	21.7%	17	40.5%	230	26.3%	568	28.2%
50대	53	19.9%	54	22.0%	98	44.1%	35	28.9%	35	43.2%	22	36.7%	4	6.8%	27	58.7%	13	31.0%	206	23.6%	547	27.1%
60대	23	8.6%	24	9.8%	22	9.9%	18	14.9%	7	8.6%	9	15.0%	0	0.0%	4	8.7%	1	2.4%	49	5.6%	157	7.8%
70대+	5	1.9%	3	1.2%	3	1.4%	3	2.5%	4	4.9%	2	3.3%	0	0.0%	0	0.0%	2	4.8%	14	1.6%	36	1.8%

* 해당 문항은 중복 답변 가능 문항으로, 총합이 전체 응답자 비율과 다를 수 있습니다.

Q6. 2025년이 어느덧 막바지를 향해 가고 있습니다. 올 한 해 암호화폐 투자 성과는 어떠셨나요?

전체 응답자 2,000명
남자 1,423명 (71.2%) 여자 577명 (28.8%)

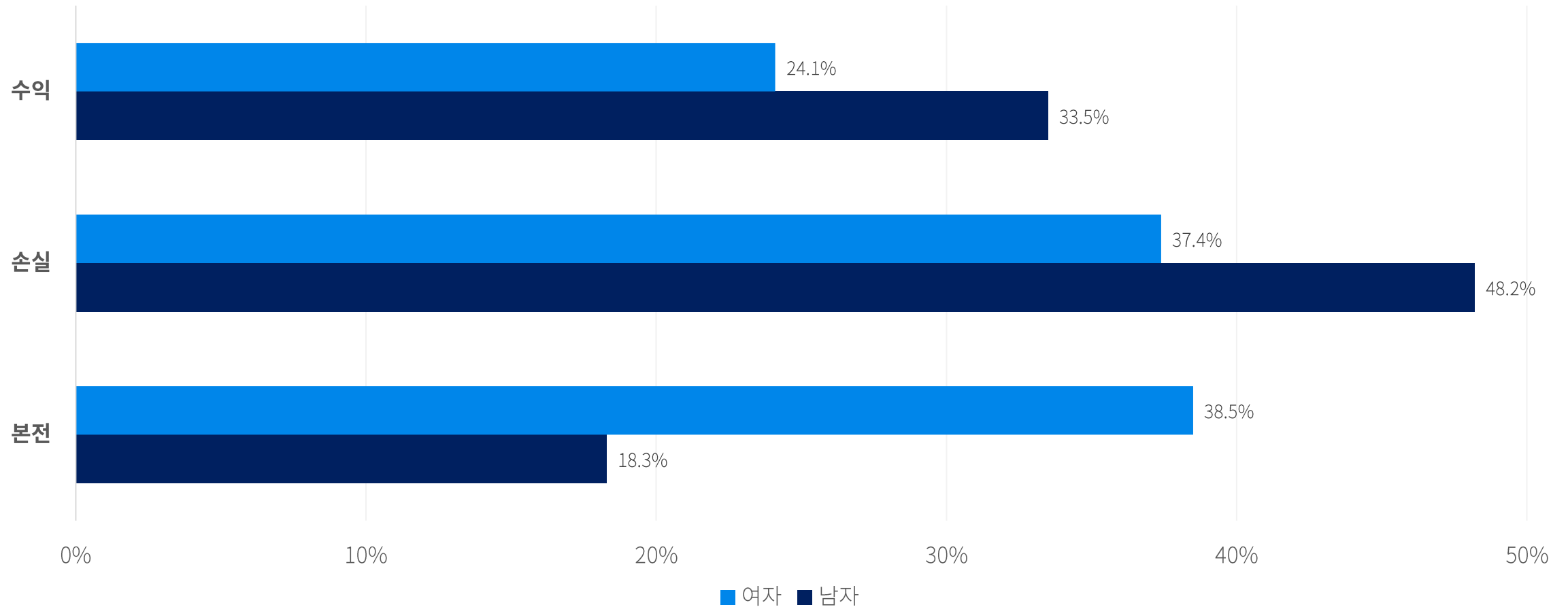
응답자별 설문조사 결과



Q6. 2025년이 어느덧 막바지를 향해 가고 있습니다. 올 한 해 암호화폐 투자 성과는 어떠셨나요?

전체 응답자 2,000명
남자 1,423명 (71.2%) 여자 577명 (28.8%)

성별 설문조사 결과



Q6. 2025년이 어느덧 막바지를 향해 가고 있습니다. 올 한 해 암호화폐 투자 성과는 어떠셨나요?

전체 응답자 2,000명
남자 1,423명 (71.2%) 여자 577명 (28.8%)

단위 : 명, %

성별 응답결과

구분	1번답		2번답		3번답		총합	
총	615	30.8%	902	45.1%	483	24.2%	2,000	100.0%
남자	476	33.5%	686	48.2%	261	18.3%	1,423	100.0%
여자	139	24.1%	216	37.4%	222	38.5%	577	100.0%

단위 : 명, %

연령별 응답결과

구분	1번답		2번답		3번답		총합	
10대	0	0.0%	5	0.6%	3	0.6%	8	0.4%
20대	66	10.7%	42	4.7%	101	20.9%	209	10.5%
30대	162	26.3%	122	13.5%	205	42.4%	489	24.5%
40대	161	26.2%	305	33.8%	96	19.9%	562	28.1%
50대	162	26.3%	322	35.7%	56	11.6%	540	27.0%
60대	52	8.5%	88	9.8%	16	3.3%	156	7.8%
70대+	12	2.0%	18	2.0%	6	1.2%	36	1.8%

별첨

응답자 구성



주식회사 파로스랩스에서 운영하는 크라토스는 블록체인 기반의 실시간 투표 앱으로써 60만 다운로드, 30만명의 회원을 보유하고 있고, 실시간 투표 앱을 통해 정치, 사회, 실시간 이슈 등에 대해 투표하고 참여할 수 있으며 단기간의 사용자들의 여론을 확인할 수 있으며 사용자가 원하는 투표를 올리고 여론을 빠르고 정확하게 확인할 수 있다. 또한 기존 설문조사의 비용 및 시간을 절감할 수 있는 솔루션이다.

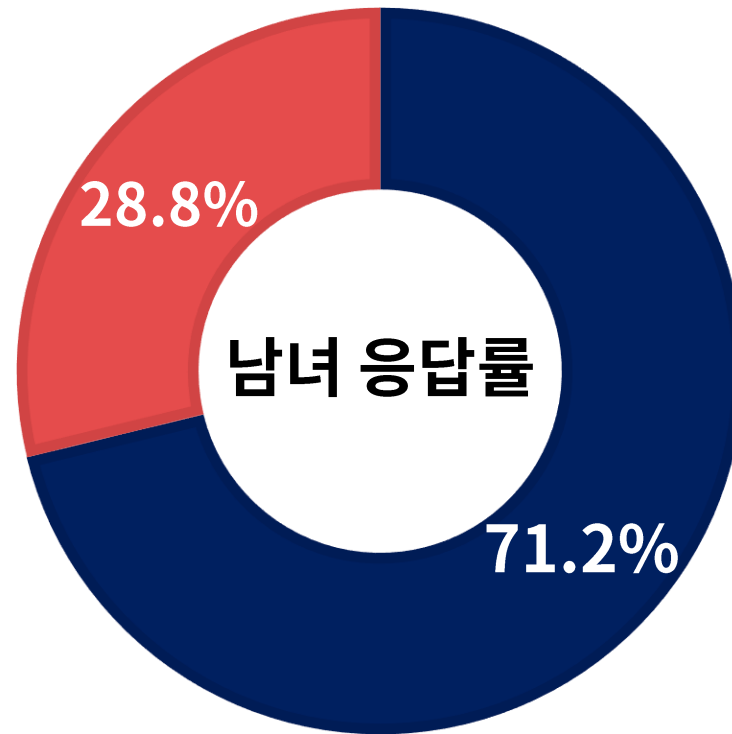
주식회사 파로스랩스
서울 강남구 선릉로 103길 11, 2층
<http://www.cratos.co.kr>
info@cratostoken.com




Pharos Labs

성별 응답비율

여성



남성



별첨 응답자 구성

단위: 명, %

항 목	사례 수 (명)	비율
Base = 전체	2,000	100.0%
성별		
남자	1,423	71.2%
여자	577	28.8%
연령		
10대	8	0.4%
20대	209	10.5%
30대	489	24.5%
40대	562	28.1%
50대	540	27.0%
60대	156	7.8%
70대+	36	1.8%
거주지역		
서울	535	26.8%
인천/경기	557	27.8%
대전/충청	212	10.6%
광주/전라	202	10.1%
대구/경북	134	6.7%
부산/울산/경남	299	15.0%
강원	45	2.3%
제주	16	0.8%