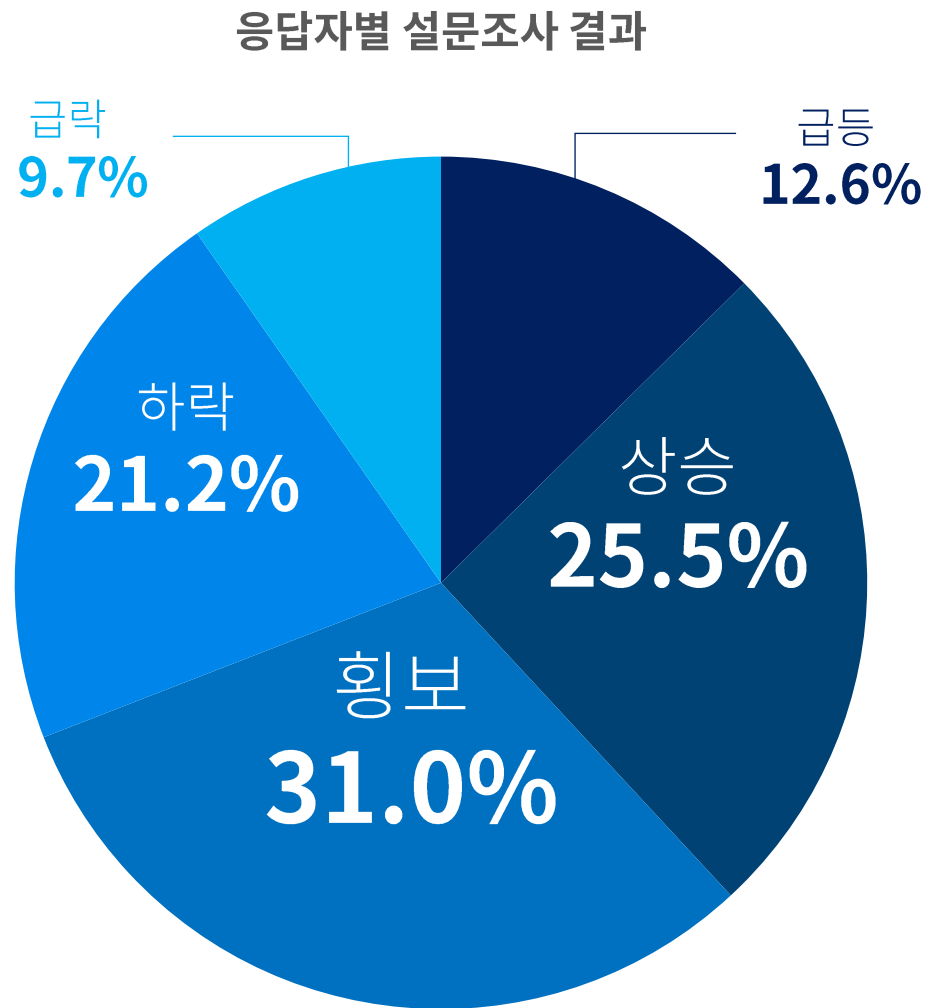


## 국내 가상자산 투자자 주간 동향에 대한 크라토스 앱 내 사용자 대상 설문조사 결과

- **응답대상** : 크라토스 모바일 앱 내 사용자
- **응답자수** : 2,000명
- **설문기간** : 2026년 1월 20일 – 1월 22일
- **설문방식** : 크라토스 모바일 앱 내 투표참여
- **표본오차** :  $\pm 3.0\%$
- **신뢰도** : 95% (Z-SCORE : 1.95, P(관찰치) : 0.5)
- **조사기관** : 주식회사 파로스랩스 (대표: 강동원)

## Q1. 다음주(1월 26일 - 2월 1일) 비트코인 가격 향방은(주간 등락률 기준)

전체 응답자 2,000명  
남자 1,386명 (69.3%) 여자 614명 (30.7%)

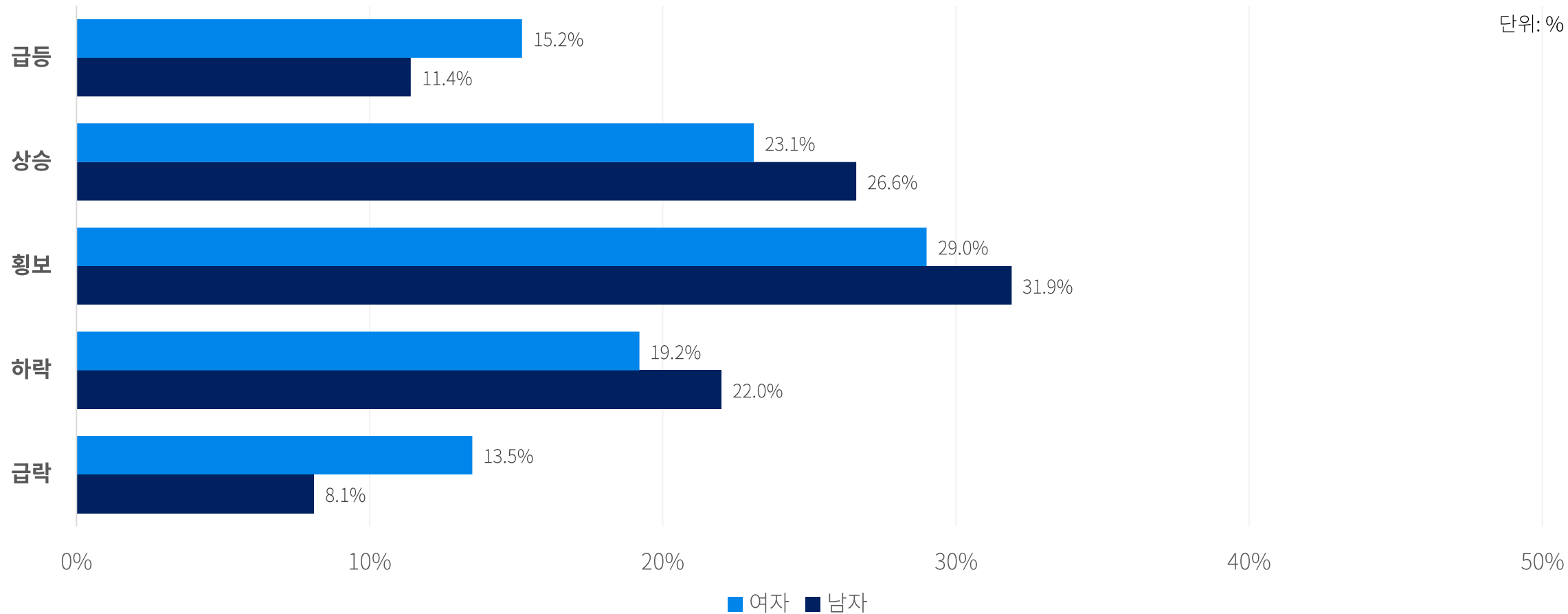


## Q1. 다음주(1월 26일 - 2월 1일) 비트코인 가격 향방은(주간 등락률 기준)

전체 응답자 2,000명

남자 1,386명 (69.3%) 여자 614명 (30.7%)

### 성별 설문조사 결과



Q1. 다음주(1월 26일 - 2월 1일) 비트코인 가격 향방은(주간 등락률 기준)

전체 응답자 2,000명  
남자 1,386명 (69.3%) 여자 614명 (30.7%)

단위 : 명, %

성별 응답결과

구분	1번답		2번답		3번답		4번답		5번답		총 합	
총	251	12.6%	511	25.5%	620	31.0%	423	21.2%	195	9.7%	2,000	100.0%
남자	158	11.4%	369	26.6%	442	31.9%	305	22.0%	112	8.1%	1,386	100.0%
여자	93	15.2%	142	23.1%	178	29.0%	118	19.2%	83	13.5%	614	100.0%

단위 : 명, %

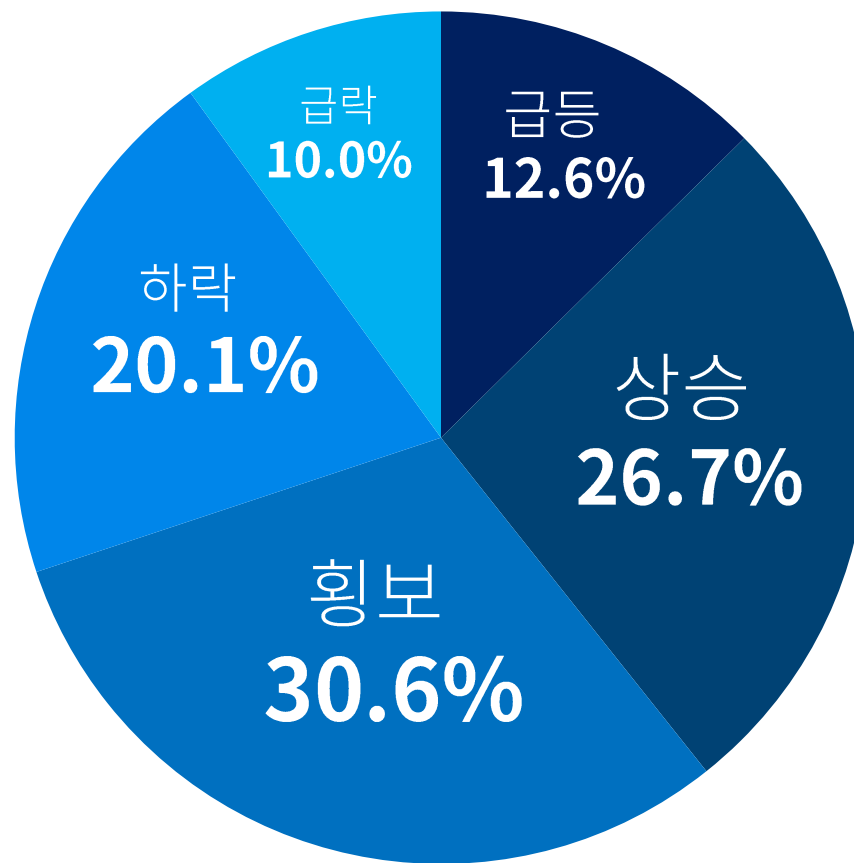
연령별 응답결과

구분	1번답		2번답		3번답		4번답		5번답		총 합	
10대	0	0.0%	0	0.0%	2	0.3%	0	0.0%	4	2.1%	6	0.3%
20대	55	21.9%	57	11.2%	54	8.7%	38	9.0%	54	27.7%	258	12.9%
30대	105	41.8%	128	25.0%	151	24.4%	118	27.9%	93	47.7%	595	29.8%
40대	57	22.7%	137	26.8%	163	26.3%	114	27.0%	31	15.9%	502	25.1%
50대	23	9.2%	136	26.6%	182	29.4%	101	23.9%	9	4.6%	451	22.5%
60대	9	3.6%	47	9.2%	56	9.0%	41	9.7%	1	0.5%	154	7.7%
70대+	2	0.8%	6	1.2%	12	1.9%	11	2.6%	3	1.5%	34	1.7%

## Q2. 다음주(1월 26일 - 2월 1일) 이더리움 가격 향방은(주간 등락률 기준)

전체 응답자 2,000명  
남자 1,386명 (69.3%) 여자 614명 (30.7%)

응답자별 설문조사 결과

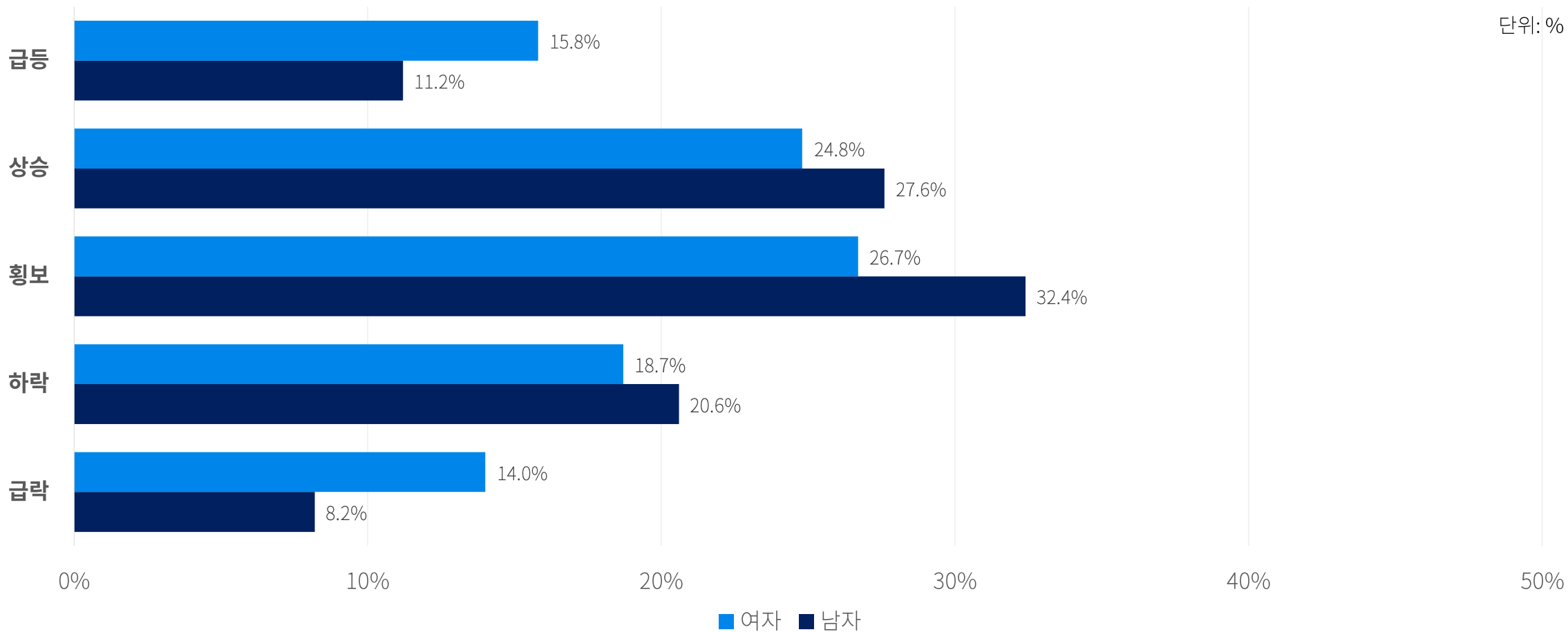


## Q2. 다음주(1월 26일 - 2월 1일) 이더리움 가격 향방은(주간 등락률 기준)

전체 응답자 2,000명

남자 1,386명 (69.3%) 여자 614명 (30.7%)

### 성별 설문조사 결과



Q2. 다음주(1월 26일 - 2월 1일) 이더리움 가격 향방은(주간 등락률 기준)

전체 응답자 2,000명  
남자 1,386명 (69.3%) 여자 614명 (30.7%)

단위 : 명, %

성별 응답결과

구분	1번답		2번답		3번답		4번답		5번답		총 합	
총	252	12.6%	534	26.7%	613	30.6%	401	20.1%	200	10.0%	2,000	100.0%
남자	155	11.2%	382	27.6%	449	32.4%	286	20.6%	114	8.2%	1,386	100.0%
여자	97	15.8%	152	24.8%	164	26.7%	115	18.7%	86	14.0%	614	100.0%

단위 : 명, %

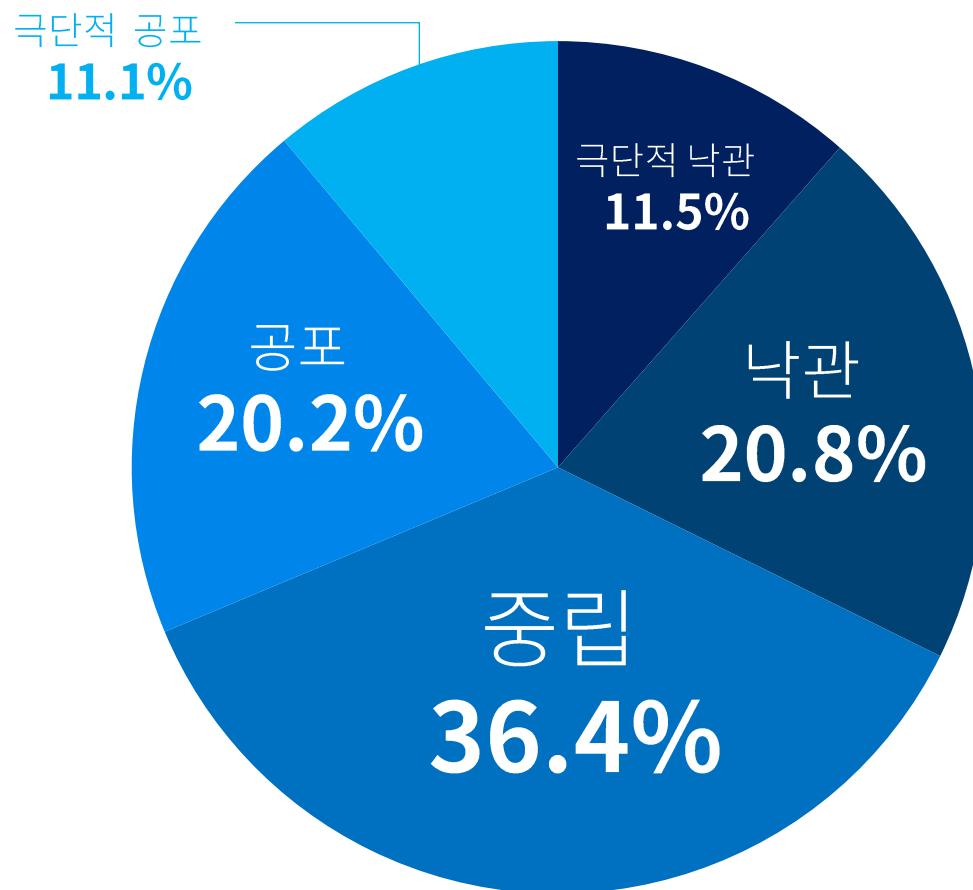
연령별 응답결과

구분	1번답		2번답		3번답		4번답		5번답		총 합	
10대	0	0.0%	0	0.0%	2	0.3%	0	0.0%	4	2.0%	6	0.3%
20대	55	21.8%	59	11.0%	52	8.5%	37	9.2%	55	27.5%	258	12.9%
30대	102	40.5%	136	25.5%	151	24.6%	110	27.5%	96	48.0%	595	29.8%
40대	55	21.8%	136	25.5%	167	27.3%	114	28.4%	30	15.0%	502	25.1%
50대	30	11.9%	141	26.4%	180	29.4%	93	23.2%	7	3.5%	451	22.5%
60대	9	3.6%	52	9.7%	51	8.3%	39	9.7%	3	1.5%	154	7.7%
70대+	1	0.4%	10	1.9%	10	1.6%	8	2.0%	5	2.5%	34	1.7%

### Q3. 현재 가상자산 시장에 대해 느끼는 투자 심리는

전체 응답자 2,000명  
남자 1,386명 (69.3%) 여자 614명 (30.7%)

응답자별 설문조사 결과

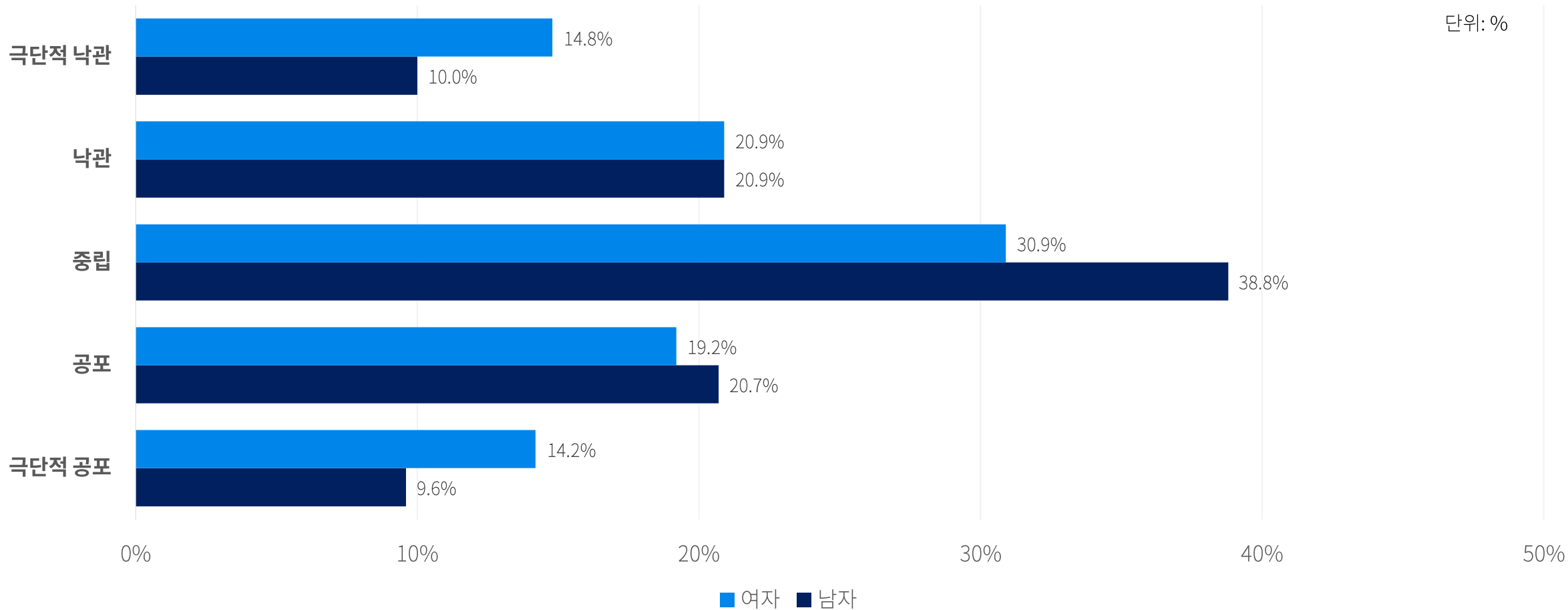




### Q3. 현재 가상자산 시장에 대해 느끼는 투자 심리는

전체 응답자 2,000명  
남자 1,386명 (69.3%) 여자 614명 (30.7%)

성별 설문조사 결과



### Q3. 현재 가상자산 시장에 대해 느끼는 투자 심리는

전체 응답자 2,000명  
남자 1,386명 (69.3%) 여자 614명 (30.7%)

단위 : 명, %

#### 성별 응답결과

구분	1번답		2번답		3번답		4번답		5번답		총 합	
총	229	11.5%	417	20.8%	728	36.4%	405	20.2%	221	11.1%	2,000	100.0%
남자	138	10.0%	289	20.9%	538	38.8%	287	20.7%	134	9.7%	1,386	100.0%
여자	91	14.8%	128	20.8%	190	30.9%	118	19.2%	87	14.2%	614	100.0%

단위 : 명, %

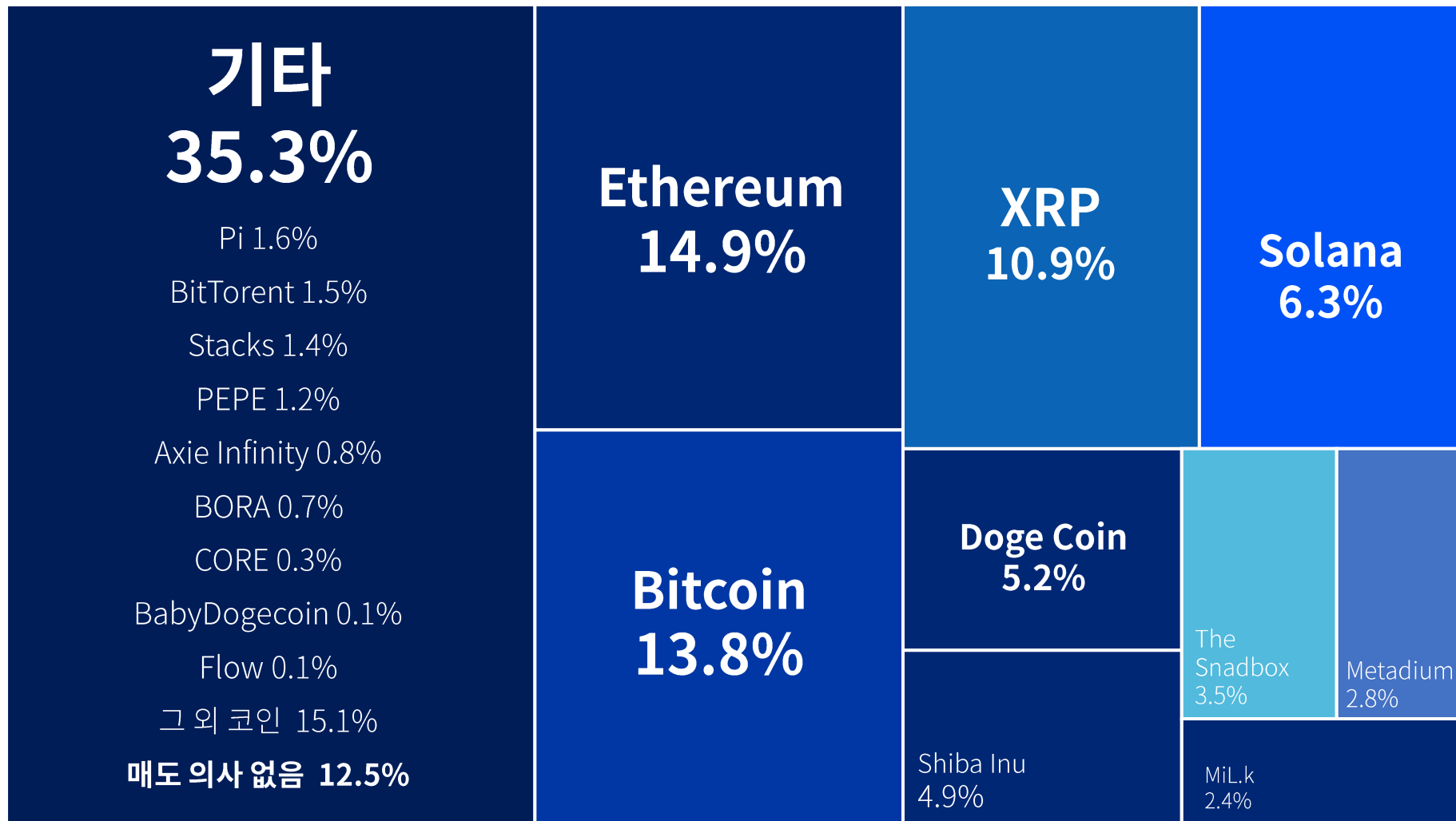
#### 연령별 응답결과

구분	1번답		2번답		3번답		4번답		5번답		총 합	
10대	0	0.0%	0	0.0%	2	0.3%	0	0.0%	4	1.8%	6	0.3%
20대	54	23.6%	56	13.4%	55	7.6%	37	9.1%	56	25.3%	258	12.9%
30대	101	44.1%	124	29.7%	152	20.9%	115	28.4%	103	46.6%	595	29.8%
40대	45	19.6%	88	21.1%	222	30.4%	111	27.4%	36	16.3%	502	25.1%
50대	21	9.2%	105	25.2%	222	30.5%	88	21.7%	15	6.8%	451	22.5%
60대	7	3.1%	37	8.9%	62	8.5%	46	11.4%	2	0.9%	154	7.7%
70대+	1	0.4%	7	1.7%	13	1.8%	8	2.0%	5	2.3%	34	1.7%

## Q4. 최근 매수했거나 매수할 예정인 코인(주관식, 코인명 영어로 작성)

전체 응답자 2,000명

남자 1,386명 (69.3%) 여자 614명 (30.7%)



Q4. 최근 매수했거나 매수할 예정인 코인(주관식, 코인명 영어로 작성)

전체 응답자 2,000명  
남자 1,386명 (69.3%) 여자 614명 (30.7%)

성별 응답결과

단위 : 명, %

구분	Ethereum		Bitcoin		XRP		Solana		Dogecoin		Shiba Inu		The Snadbox		Metadium		MiL.k		기타 코인 및 매도의사없음		총 합	
총	306	14.9%	284	13.8%	224	10.9%	130	6.3%	108	5.2%	100	4.9%	73	3.5%	57	2.8%	50	2.4%	728	35.3%	2,060	100.0%
남자	238	16.2%	226	15.4%	169	11.5%	79	5.4%	86	5.9%	55	3.8%	44	3.0%	32	2.2%	28	1.9%	508	34.7%	1,465	71.1%
여자	68	11.4%	58	9.7%	55	9.2%	51	8.6%	22	3.7%	45	7.6%	29	4.9%	25	4.2%	22	3.7%	220	37.0%	595	28.9%

\* 해당 문항은 중복 답변 가능 문항으로, 총합이 전체 응답자 수와 다를 수 있습니다.

연령별 응답결과

단위 : 명, %

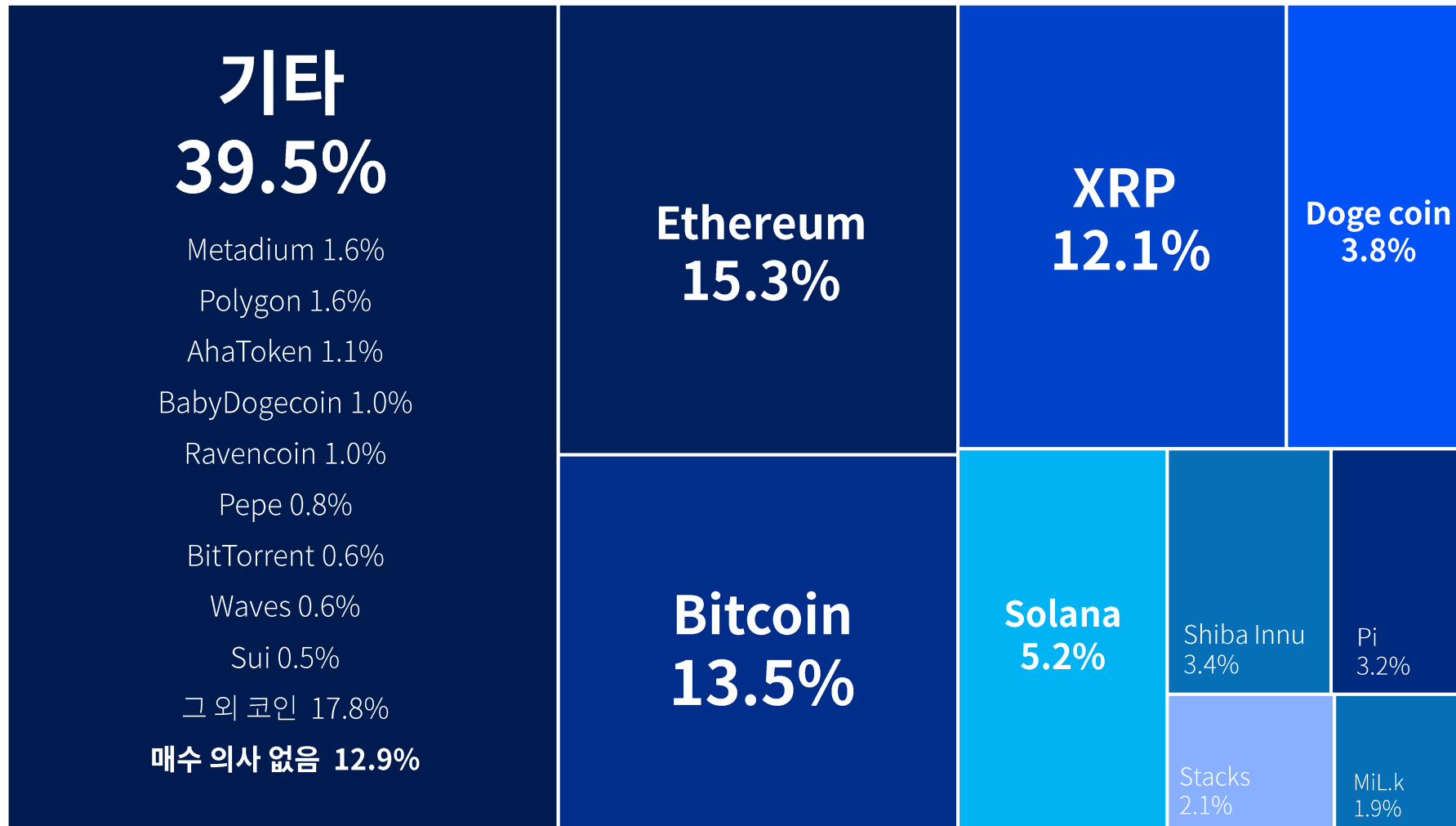
구분	Ethereum		Bitcoin		XRP		Solana		Dogecoin		Shiba Inu		The Snadbox		Metadium		MiL.k		기타 코인 및 매도의사없음		총 합	
10대	0	0.0%	1	0.4%	1	0.4%	0	0.0%	1	0.9%	5	5.0%	2	2.7%	1	1.8%	1	2.0%	1	0.1%	13	0.6%
20대	13	4.2%	17	6.0%	16	7.1%	21	16.2%	8	7.4%	16	16.0%	12	16.4%	14	24.6%	16	32.0%	150	20.6%	283	13.7%
30대	43	14.1%	40	14.1%	32	14.3%	48	36.9%	30	27.8%	33	33.0%	25	34.2%	18	31.6%	12	24.0%	235	32.3%	516	25.0%
40대	98	32.0%	92	32.4%	75	33.5%	31	23.8%	30	27.8%	26	26.0%	24	32.9%	14	24.6%	11	22.0%	158	21.7%	559	27.1%
50대	110	35.9%	85	29.9%	79	35.3%	24	18.5%	33	30.6%	10	10.0%	7	9.6%	6	10.5%	6	12.0%	145	19.9%	505	24.5%
60대	35	11.4%	44	15.5%	18	8.0%	6	4.6%	5	4.6%	8	8.0%	2	2.7%	1	1.8%	2	4.0%	28	3.8%	149	7.2%
70대+	7	2.3%	5	1.8%	3	1.3%	0	0.0%	1	0.9%	2	2.0%	1	1.4%	3	5.3%	2	4.0%	11	1.5%	35	1.7%

\* 해당 문항은 중복 답변 가능 문항으로, 총합이 전체 응답자 비율과 다를 수 있습니다.

## Q5. 최근 매도했거나 매도할 예정인 코인(주관식, 코인명 영어로 작성)

전체 응답자 2,000명

남자 1,386명 (69.3%) 여자 614명 (30.7%)



Q5. 최근 매도했거나 매도할 예정인 코인(주관식, 코인명 영어로 작성)

전체 응답자 2,000명  
남자 1,386명 (69.3%) 여자 614명 (30.7%)

성별 응답결과

단위 : 명, %

구분	Ethereum		Bitcoin		XRP		Solana		Dogecoin		Shiba Innu		Pi		Stacks		MiL.k		기타 코인 및 매도의사없음		총 합	
총	310	15.3%	273	13.5%	246	12.1%	105	5.2%	77	3.8%	68	3.4%	65	3.2%	42	2.1%	38	1.9%	802	39.5%	2,026	100.0%
남자	246	16.7%	226	15.4%	189	12.8%	65	4.4%	42	2.9%	40	2.7%	43	2.9%	33	2.2%	22	1.5%	566	38.5%	1,472	72.7%
여자	64	11.6%	47	8.5%	57	10.3%	40	7.2%	35	6.3%	28	5.1%	22	4.0%	9	1.6%	16	2.9%	236	42.6%	554	27.3%

\* 해당 문항은 중복 답변 가능 문항으로, 총합이 전체 응답자 수와 다를 수 있습니다.

연령별 응답결과

단위 : 명, %

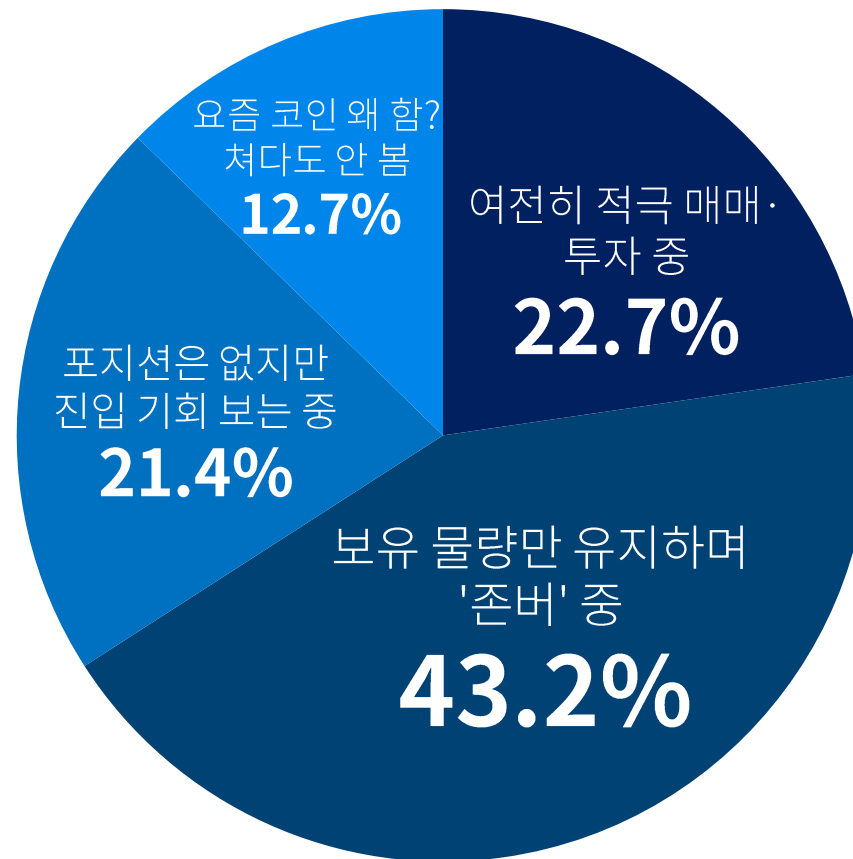
구분	Ethereum		Bitcoin		XRP		Solana		Dogecoin		Shiba Innu		Pi		Stacks		MiL.k		기타 코인 및 매도의사없음		총 합	
10대	1	0.3%	1	0.4%	1	0.4%	1	1.0%	1	1.3%	4	5.9%	0	0.0%	1	2.4%	0	0.0%	4	0.5%	14	0.7%
20대	11	3.5%	6	2.2%	15	6.1%	14	13.3%	7	9.1%	18	26.5%	5	7.7%	9	21.4%	9	23.7%	137	17.1%	231	11.4%
30대	31	10.0%	25	9.2%	30	12.2%	26	24.8%	25	32.5%	21	30.9%	14	21.5%	5	11.9%	11	28.9%	232	28.9%	420	20.7%
40대	108	34.8%	99	36.3%	89	36.2%	31	29.5%	24	31.2%	11	16.2%	20	30.8%	12	28.6%	9	23.7%	199	24.8%	602	29.7%
50대	121	39.0%	93	34.1%	86	35.0%	22	21.0%	13	16.9%	9	13.2%	18	27.7%	10	23.8%	5	13.2%	179	22.3%	556	27.4%
60대	28	9.0%	44	16.1%	21	8.5%	10	9.5%	5	6.5%	5	7.4%	5	7.7%	2	4.8%	2	5.3%	41	5.1%	163	8.0%
70대+	10	3.2%	5	1.8%	4	1.6%	1	1.0%	2	2.6%	0	0.0%	3	4.6%	3	7.1%	2	5.3%	10	1.2%	40	2.0%

\* 해당 문항은 중복 답변 가능 문항으로, 총합이 전체 응답자 비율과 다를 수 있습니다.

## Q6. 최근 금·은 등 귀금속 가격, 아시아 증시가 전례없는 호조를 보이고 있는 가운데, 암호화폐 투자를 하고 계신가요?

전체 응답자 2,000명  
남자 1,386명 (69.3%) 여자 614명 (30.7%)

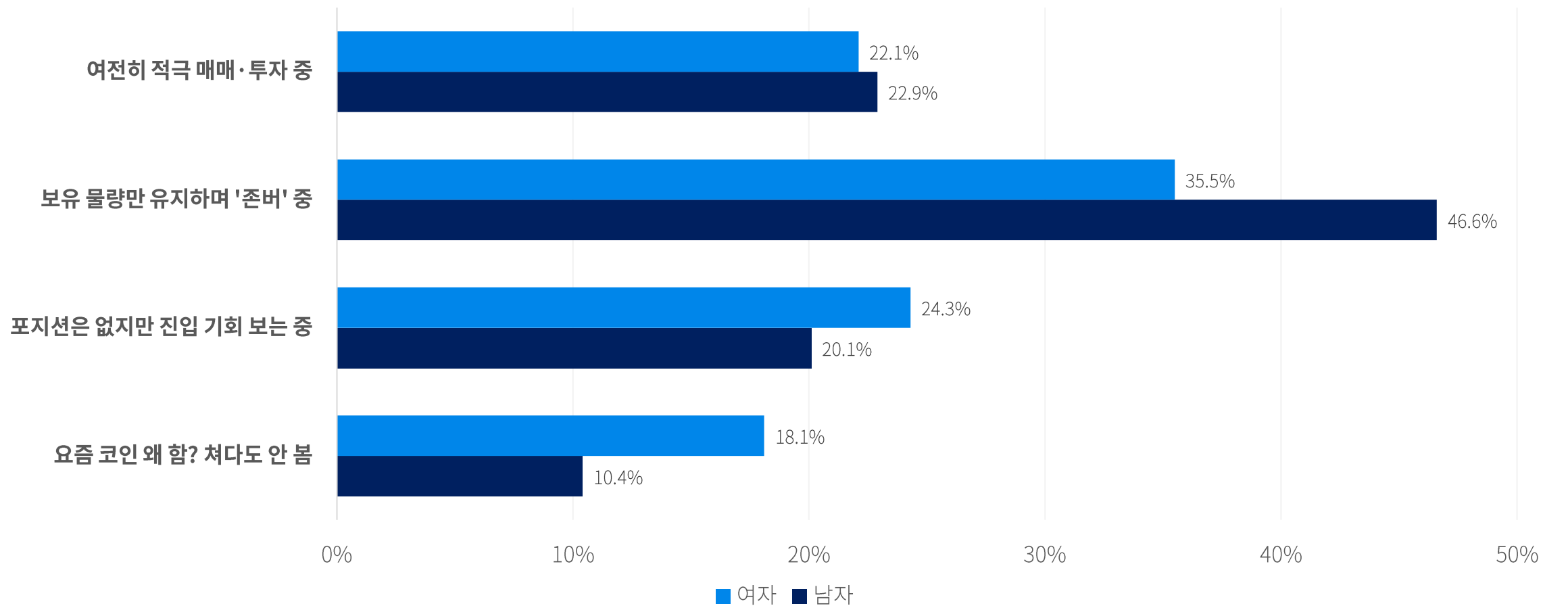
응답자별 설문조사 결과



## Q6. 최근 금·은 등 귀금속 가격, 아시아 증시가 전례없는 호조를 보이고 있는 가운데, 암호화폐 투자를 하고 계신가요?

전체 응답자 2,000명  
남자 1,386명 (69.3%) 여자 614명 (30.7%)

성별 설문조사 결과





Q6. 최근 금·은 등 귀금속 가격, 아시아 증시가 전례없는 호조를 보이고 있는 가운데, 암호화폐 투자를 하고 계신가요?

전체 응답자 2,000명  
남자 1,386명 (69.3%) 여자 614명 (30.7%)

단위 : 명, %

성별 응답결과

구분	1번답		2번답		3번답		4번답		총 합	
총	453	22.7%	864	43.2%	428	21.4%	255	12.7%	2,000	100.0%
남자	317	22.9%	646	46.6%	279	20.1%	144	10.4%	1,386	100.0%
여자	136	22.1%	218	35.5%	149	24.3%	111	18.1%	614	100.0%

단위 : 명, %

연령별 응답결과

구분	1번답		2번답		3번답		4번답		총 합	
10대	0	0.0%	2	0.2%	3	0.7%	1	0.4%	6	0.3%
20대	73	16.1%	81	9.4%	62	14.5%	42	16.5%	258	12.9%
30대	144	31.8%	177	20.5%	154	36.0%	120	47.1%	595	29.8%
40대	109	24.1%	255	29.5%	101	23.6%	37	14.5%	502	25.1%
50대	95	21.0%	251	29.1%	82	19.1%	23	9.0%	451	22.5%
60대	27	5.9%	82	9.5%	21	4.9%	24	9.4%	154	7.7%
70대+	5	1.1%	16	1.8%	5	1.2%	8	3.1%	34	1.7%

# 별첨

## 응답자 구성



주식회사 파로스랩스에서 운영하는 크라토스는 블록체인 기반의 실시간 투표 앱으로써 60만 다운로드, 30만명의 회원을 보유하고 있고, 실시간 투표 앱을 통해 정치, 사회, 실시간 이슈 등에 대해 투표하고 참여할 수 있으며 단기간의 사용자들의 여론을 확인할 수 있으며 사용자가 원하는 투표를 올리고 여론을 빠르고 정확하게 확인할 수 있다. 또한 기존 설문조사의 비용 및 시간을 절감할 수 있는 솔루션이다.

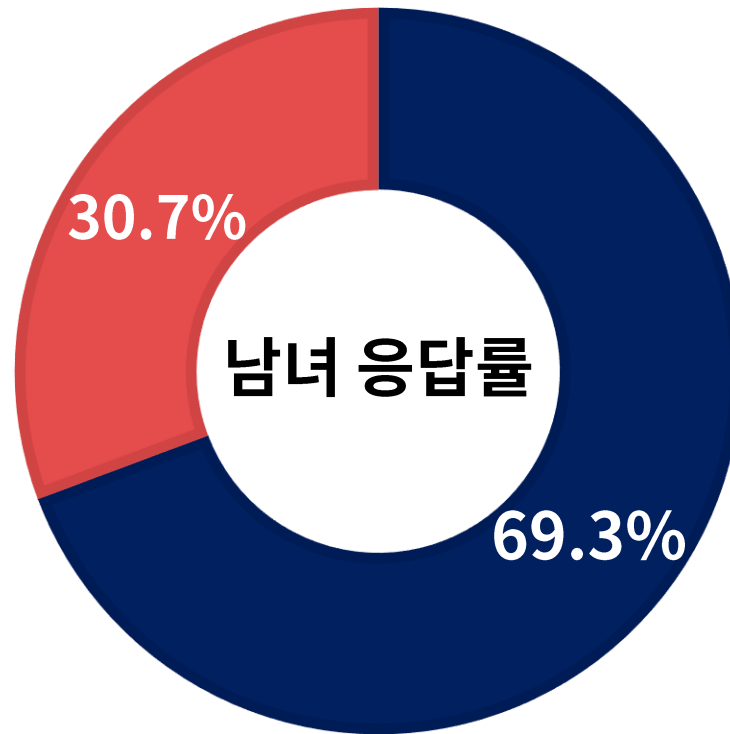
주식회사 파로스랩스  
서울 강남구 선릉로 103길 11, 2층  
<http://www.cratos.co.kr>  
[info@cratostoken.com](mailto:info@cratostoken.com)




Pharos Labs

# 성별 응답비율

여성



남성



별첨

응답자 구성

단위 : 명, %

항 목		사 례 수 (명)	비 율
Base = 전체		2,000	100.0%
성별			
	남자	1,386	69.3%
	여자	614	30.7%
연령			
	10대	6	0.3%
	20대	258	12.9%
	30대	595	29.8%
	40대	502	25.1%
	50대	451	22.6%
	60대	154	7.7%
	70대+	34	1.7%
거주지역			
	서울	587	29.4%
	인천/경기	532	26.6%
	대전/충청	210	10.5%
	광주/전라	208	10.4%
	대구/경북	101	5.1%
	부산/울산/경남	299	15.0%
	강원	52	2.6%
	제주	11	0.6%