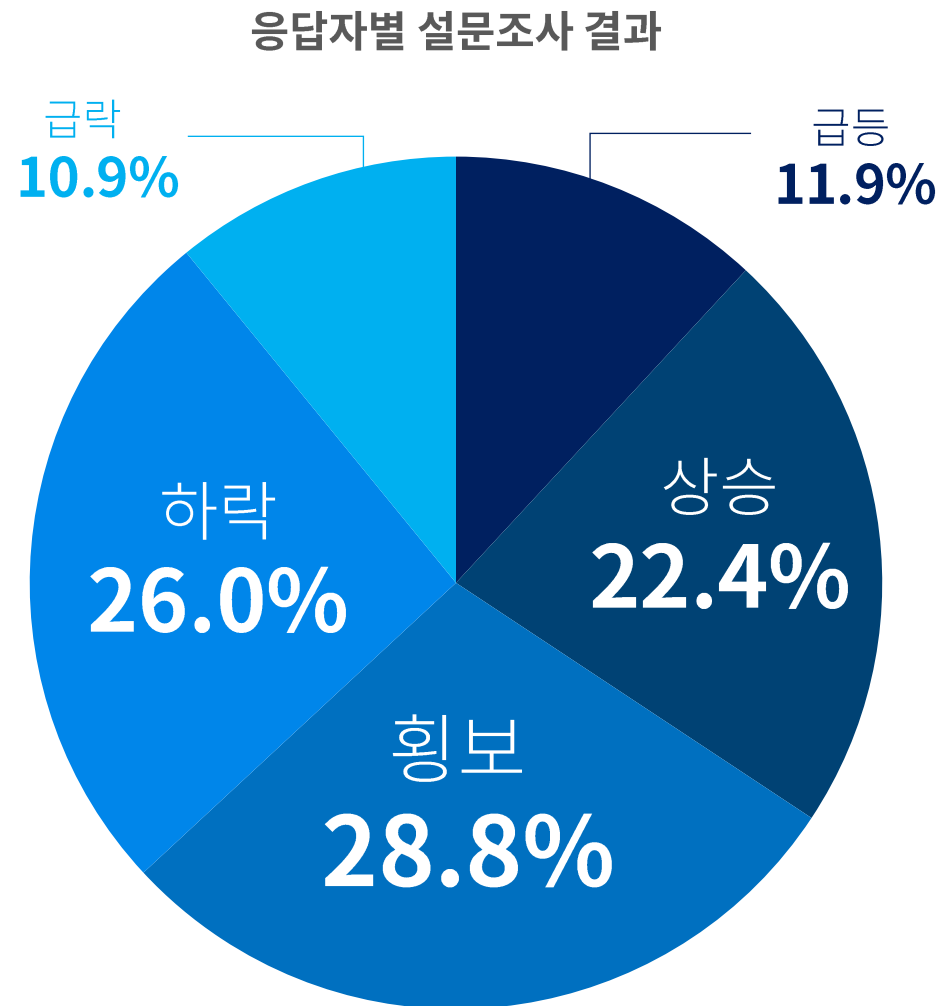


국내 가상자산 투자자 주간 동향에 대한 크라토스 앱 내 사용자 대상 설문조사 결과

- **응답대상** : 크라토스 모바일 앱 내 사용자
- **응답자수** : 2,000명
- **설문기간** : 2026년 2월 3일 – 2월 6일
- **설문방식** : 크라토스 모바일 앱 내 투표참여
- **표본오차** : $\pm 3.0\%$
- **신뢰도** : 95% (Z-SCORE : 1.95, P(관찰치) : 0.5)
- **조사기관** : 주식회사 파로스랩스 (대표: 강동원)

Q1. 다음주(2월 9일 - 2월 15일) 비트코인 가격 향방은(주간 등락률 기준)

전체 응답자 2,000명
남자 1,403명 (70.2%) 여자 597명 (29.8%)

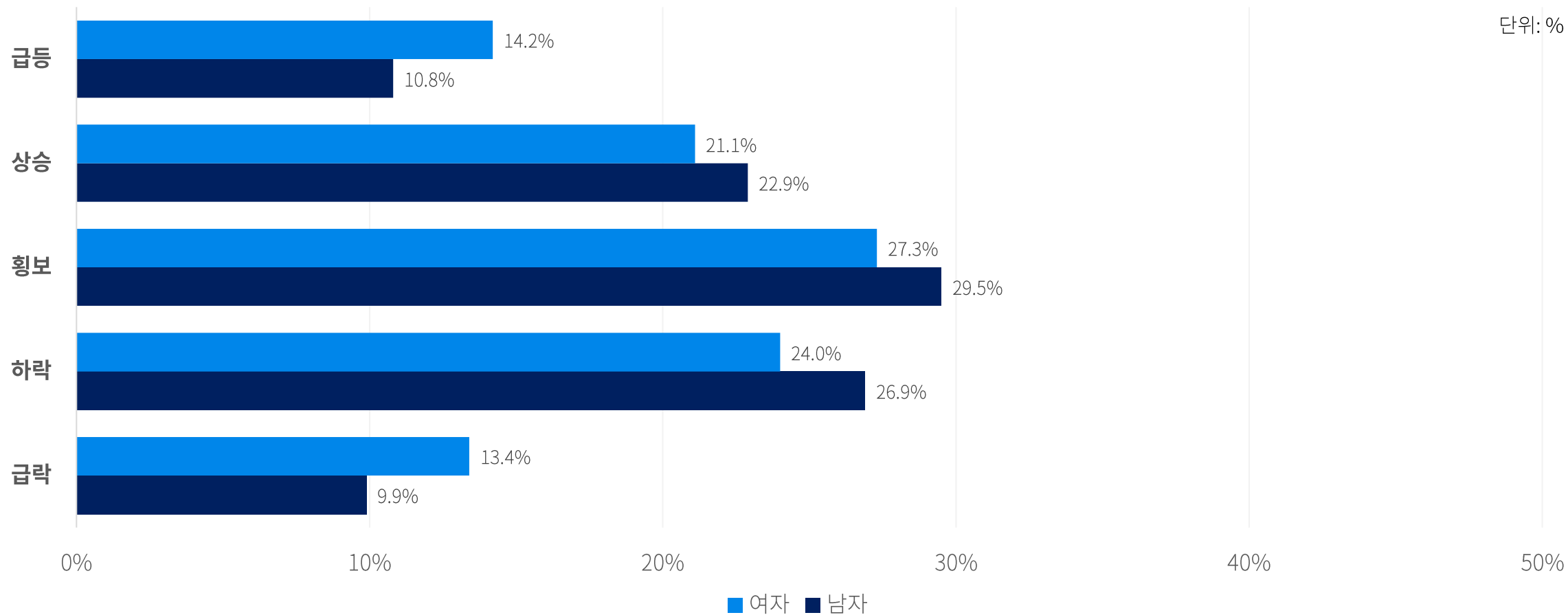


Q1. 다음주(2월 9일 - 2월 15일) 비트코인 가격 향방은(주간 등락률 기준)

전체 응답자 2,000명

남자 1,403명 (70.2%) 여자 597명 (29.8%)

성별 설문조사 결과



Q1. 다음주(2월 9일 - 2월 15일) 비트코인 가격 향방은(주간 등락률 기준)

전체 응답자 2,000명
남자 1,403명 (70.2%) 여자 597명 (29.8%)

단위 : 명, %

성별 응답결과

구분	1번답		2번답		3번답		4번답		5번답		총 합	
총	237	11.9%	447	22.4%	577	28.8%	520	26.0%	219	10.9%	2,000	100.0%
남자	152	10.8%	321	22.9%	414	29.5%	377	26.9%	139	9.9%	1,403	100.0%
여자	85	14.2%	126	21.1%	163	27.3%	143	24.0%	80	13.4%	597	100.0%

단위 : 명, %

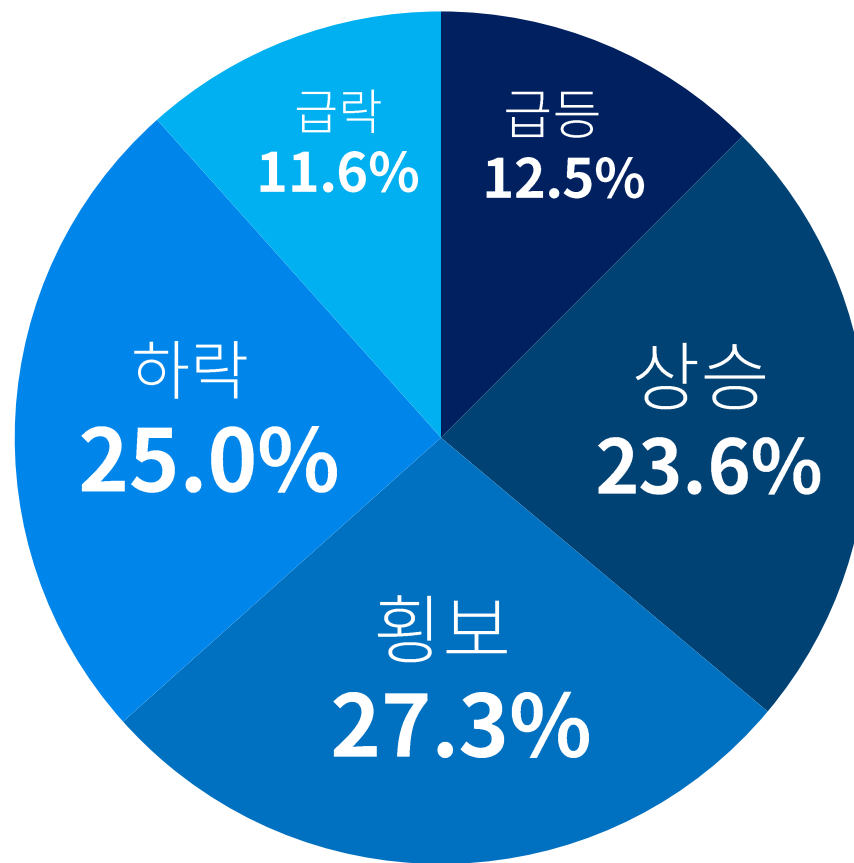
연령별 응답결과

구분	1번답		2번답		3번답		4번답		5번답		총 합	
10대	0	0.0%	1	0.2%	1	0.2%	1	0.2%	4	1.8%	7	0.4%
20대	50	21.1%	57	12.8%	56	9.7%	37	7.1%	50	22.8%	250	12.5%
30대	101	42.6%	119	26.6%	148	25.7%	128	24.6%	101	46.1%	597	29.9%
40대	49	20.7%	99	22.1%	152	26.3%	159	30.6%	40	18.3%	499	25.0%
50대	29	12.2%	126	28.3%	171	29.6%	129	24.8%	18	8.2%	473	23.6%
60대	7	3.0%	40	8.9%	42	7.3%	55	10.6%	3	1.4%	147	7.3%
70대+	1	0.4%	5	1.1%	7	1.2%	11	2.1%	3	1.4%	27	1.3%

Q2. 다음주(2월 9일 - 2월 15일) 이더리움 가격 향방은(주간 등락률 기준)

전체 응답자 2,000명
남자 1,403명 (70.2%) 여자 597명 (29.8%)

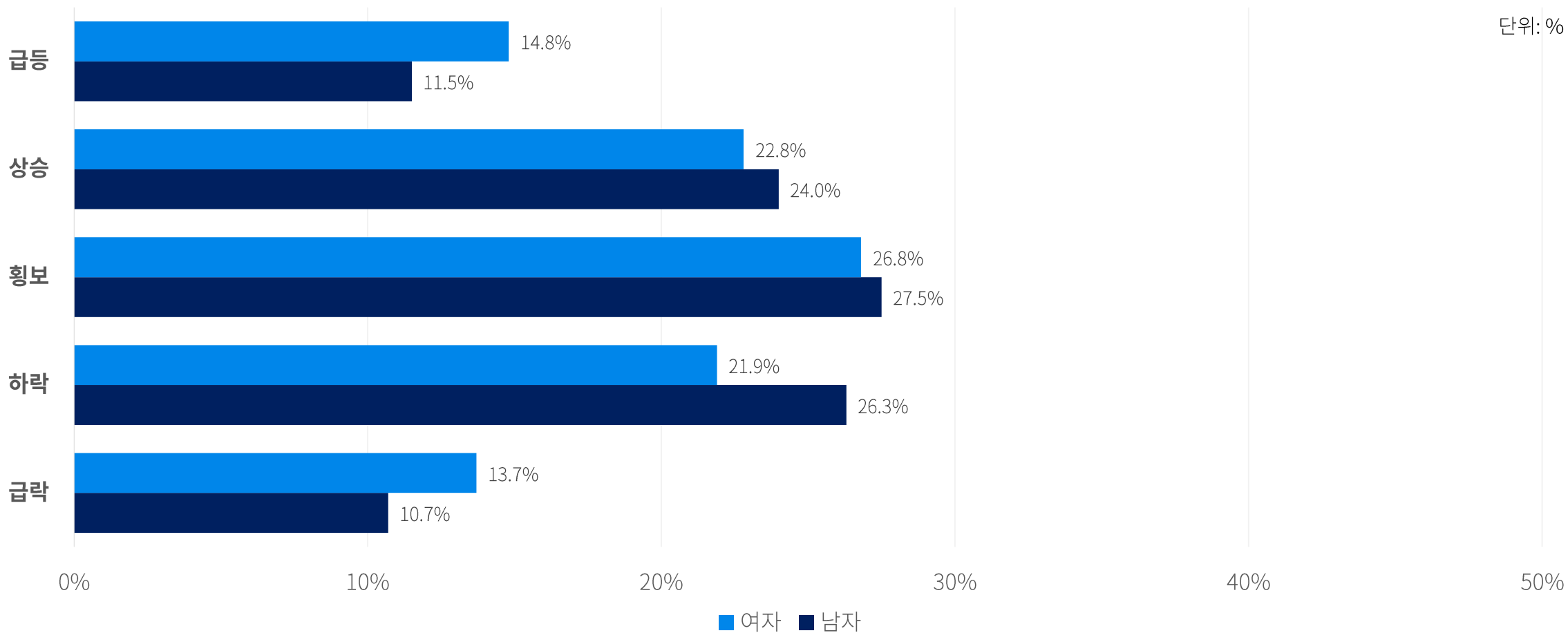
응답자별 설문조사 결과



Q2. 다음주(2월 9일 - 2월 15일) 이더리움 가격 향방은(주간 등락률 기준)

전체 응답자 2,000명
남자 1,403명 (70.2%) 여자 597명 (29.8%)

성별 설문조사 결과



Q2. 다음주(2월 9일 - 2월 15일) 이더리움 가격 향방은(주간 등락률 기준)

전체 응답자 2,000명
남자 1,403명 (70.2%) 여자 597명 (29.8%)

단위 : 명, %

성별 응답결과

구분	1번답		2번답		3번답		4번답		5번답		총 합	
총	249	12.5%	473	23.6%	546	27.3%	500	25.0%	232	11.6%	2,000	100.0%
남자	161	11.5%	337	24.0%	386	27.5%	369	26.3%	150	10.7%	1,403	100.0%
여자	88	14.7%	136	22.8%	160	26.8%	131	21.9%	82	13.7%	597	100.0%

단위 : 명, %

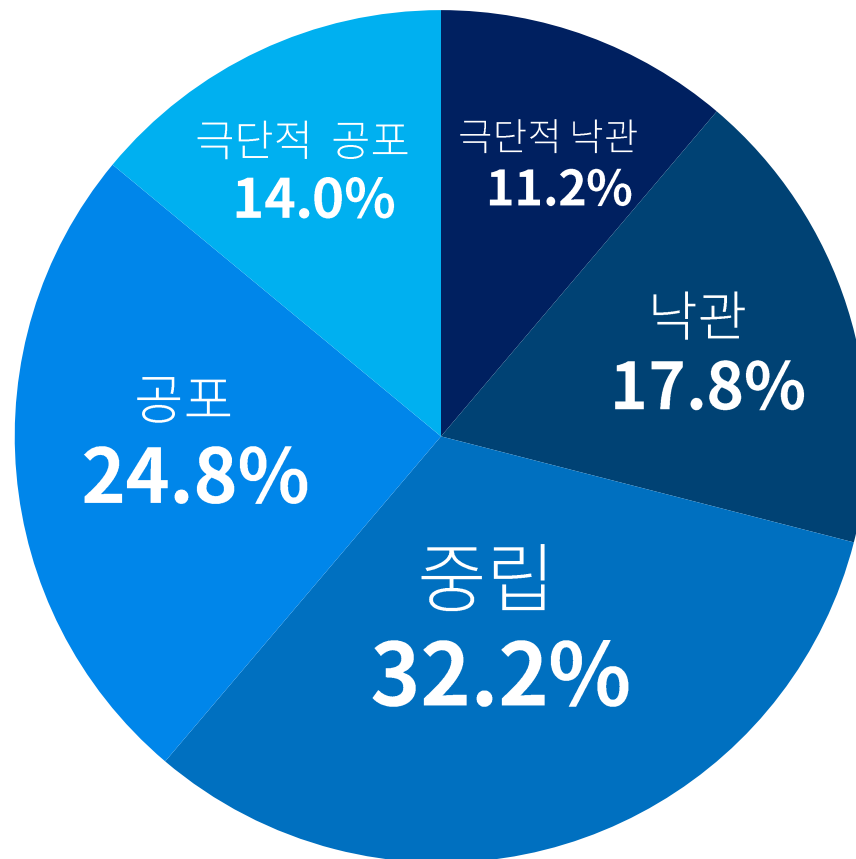
연령별 응답결과

구분	1번답		2번답		3번답		4번답		5번답		총 합	
10대	0	0.0%	0	0.0%	2	0.4%	1	0.2%	4	1.7%	7	0.4%
20대	51	20.5%	59	12.5%	51	9.3%	39	7.8%	50	21.6%	250	12.5%
30대	105	42.2%	122	25.8%	142	26.0%	126	25.2%	102	43.9%	597	29.9%
40대	54	21.7%	102	21.5%	143	26.2%	149	29.8%	51	22.0%	499	25.0%
50대	32	12.8%	140	29.6%	159	29.1%	124	24.8%	18	7.8%	473	23.6%
60대	7	2.8%	44	9.3%	42	7.7%	50	10.0%	4	1.7%	147	7.3%
70대+	0	0.0%	6	1.3%	7	1.3%	11	2.2%	3	1.3%	27	1.3%

Q3. 현재 가상자산 시장에 대해 느끼는 투자 심리는

전체 응답자 2,000명
남자 1,403명 (70.2%) 여자 597명 (29.8%)

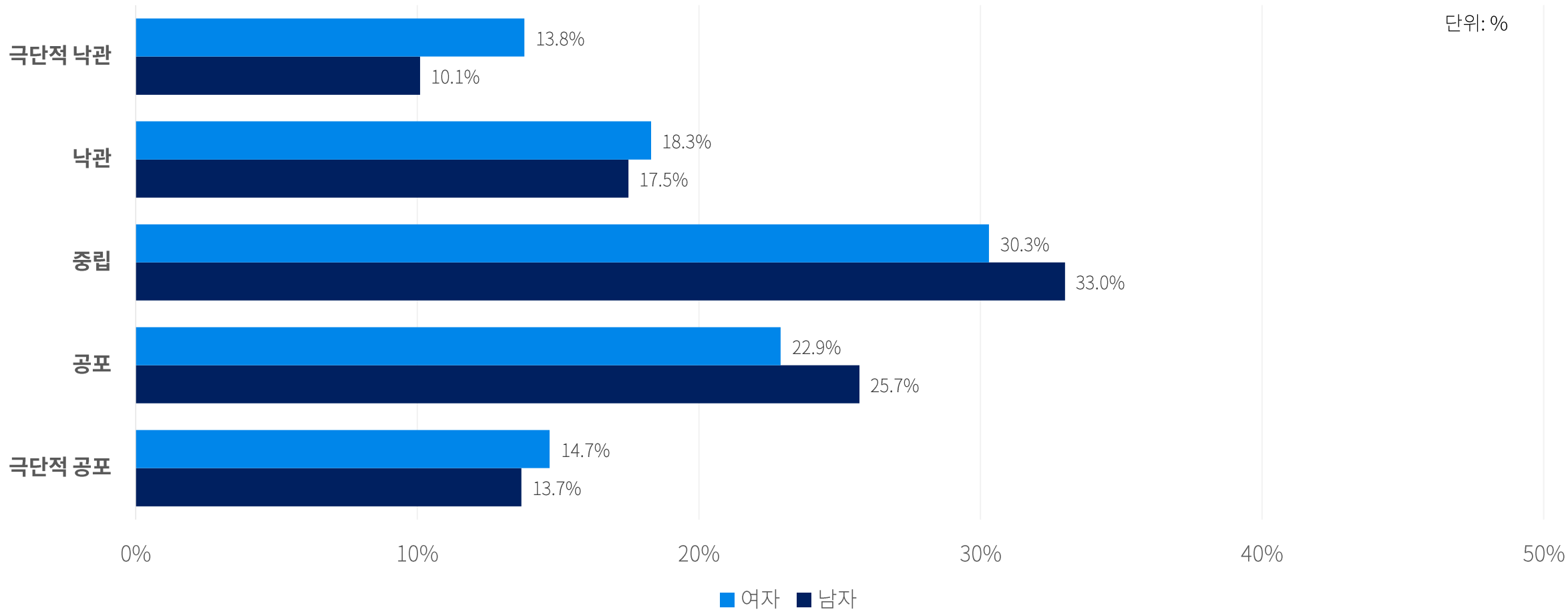
응답자별 설문조사 결과



Q3. 현재 가상자산 시장에 대해 느끼는 투자 심리는

전체 응답자 2,000명
남자 1,403명 (70.2%) 여자 597명 (29.8%)

성별 설문조사 결과



Q3. 현재 가상자산 시장에 대해 느끼는 투자 심리는

전체 응답자 2,000명
남자 1,403명 (70.2%) 여자 597명 (29.8%)

단위 : 명, %

성별 응답결과

구분	1번답		2번답		3번답		4번답		5번답		총 합	
총	224	11.2%	355	17.8%	644	32.2%	497	24.8%	280	14.0%	2,000	100.0%
남자	142	10.1%	246	17.5%	463	33.0%	360	25.7%	192	13.7%	1,403	100.0%
여자	82	13.7%	109	18.3%	181	30.3%	137	22.9%	88	14.7%	597	100.0%

단위 : 명, %

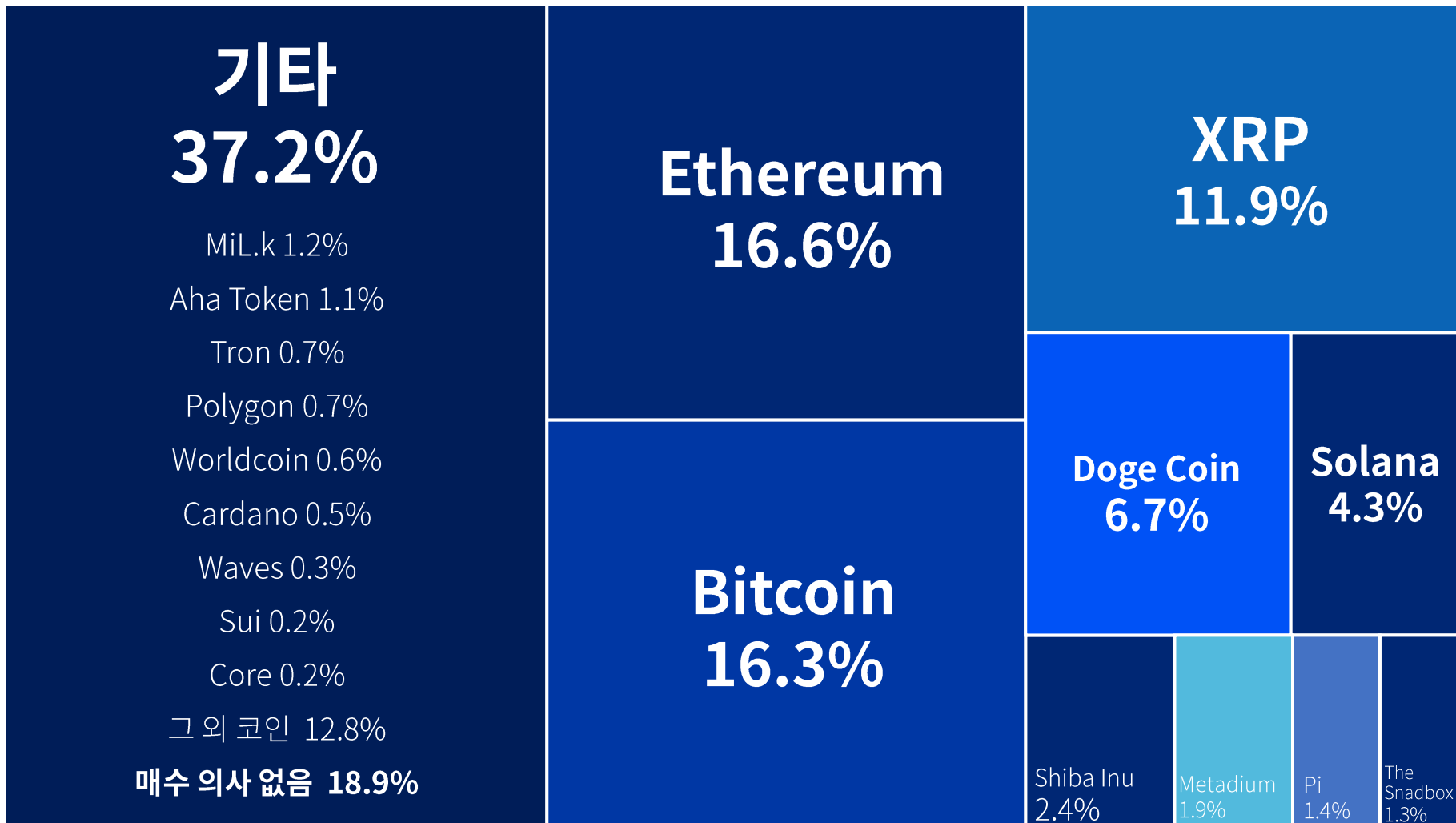
연령별 응답결과

구분	1번답		2번답		3번답		4번답		5번답		총 합	
10대	0	0.0%	1	0.3%	1	0.2%	1	0.2%	4	1.4%	7	0.4%
20대	50	22.3%	55	15.5%	55	8.5%	39	7.8%	51	18.2%	250	12.5%
30대	97	43.3%	118	33.2%	142	22.0%	131	26.3%	109	38.9%	597	29.9%
40대	50	22.3%	60	16.9%	177	27.5%	142	28.6%	70	25.0%	499	25.0%
50대	21	9.4%	92	25.9%	198	30.8%	127	25.6%	35	12.5%	473	23.6%
60대	6	2.7%	24	6.8%	62	9.6%	46	9.3%	9	3.2%	147	7.3%
70대+	0	0.0%	5	1.4%	9	1.4%	11	2.2%	2	0.8%	27	1.3%

Q4. 최근 매수했거나 매수할 예정인 코인(주관식, 코인명 영어로 작성)

전체 응답자 2,000명

남자 1,403명 (70.2%) 여자 597명 (29.8%)



Q4. 최근 매수했거나 매수할 예정인 코인(주관식, 코인명 영어로 작성)

전체 응답자 2,000명
남자 1,403명 (70.2%) 여자 597명 (29.8%)

성별 응답결과

단위 : 명, %

구분	Ethereum		Bitcoin		XRP		Dogecoin		Solana		Shiba Innu		Metadium		Pi		The Sandbox		기타 코인 및 매도의사없음		총 합	
총	370	16.6%	365	16.3%	265	11.9%	150	6.7%	96	4.3%	54	2.4%	43	1.9%	31	1.4%	28	1.3%	833	37.2%	2,235	100.0%
남자	267	16.8%	272	17.1%	189	11.9%	113	7.1%	62	3.9%	35	2.2%	23	1.4%	24	1.5%	17	1.1%	585	36.9%	1,587	71.0%
여자	103	15.9%	93	14.4%	76	11.7%	37	5.7%	34	5.2%	19	2.9%	20	3.1%	7	1.1%	11	1.7%	248	38.3%	648	29.0%

* 해당 문항은 중복 답변 가능 문항으로, 총합이 전체 응답자 수와 다를 수 있습니다.

연령별 응답결과

단위 : 명, %

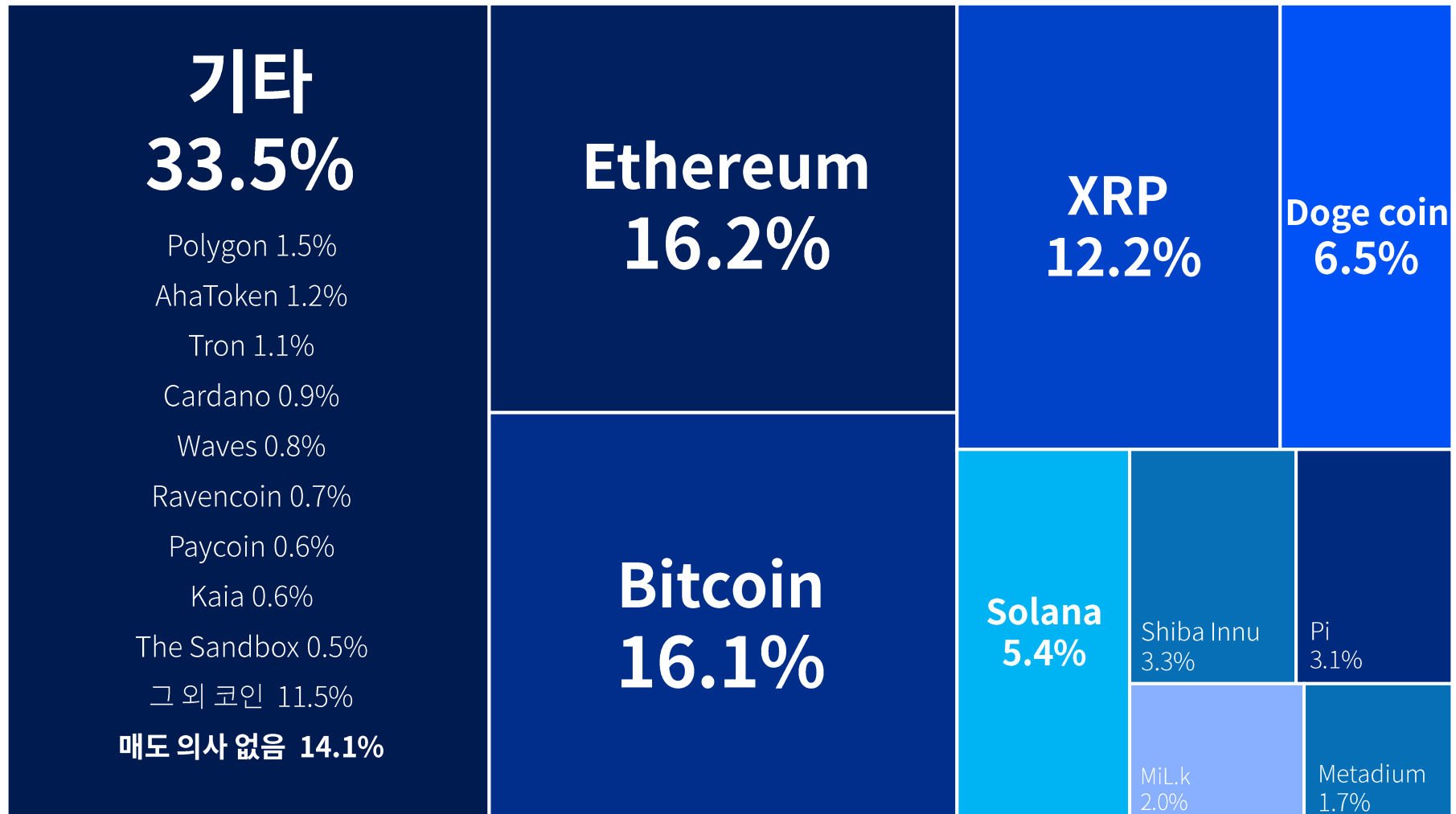
구분	Ethereum		Bitcoin		XRP		Dogecoin		Solana		Shiba Innu		Metadium		Pi		The Sandbox		기타 코인 및 매도의사없음		총 합	
10대	5	1.4%	1	0.3%	2	0.8%	0	0.0%	0	0.0%	0	0.0%	1	2.3%	0	0.0%	0	0.0%	3	0.4%	12	0.5%
20대	25	6.8%	38	10.4%	24	9.1%	8	5.3%	9	9.4%	5	9.3%	8	18.6%	1	3.2%	7	25.0%	160	19.2%	285	12.8%
30대	60	16.2%	69	18.9%	52	19.6%	31	20.7%	32	33.3%	13	24.1%	15	34.9%	5	16.1%	11	39.3%	257	30.9%	545	24.4%
40대	120	32.4%	118	32.3%	72	27.2%	48	32.0%	27	28.1%	12	22.2%	9	20.9%	11	35.5%	6	21.4%	203	24.4%	626	28.0%
50대	120	32.4%	105	28.8%	83	31.3%	41	27.3%	17	17.7%	15	27.8%	6	14.0%	14	45.2%	3	10.7%	163	19.6%	567	25.4%
60대	33	8.9%	29	7.9%	27	10.2%	19	12.7%	9	9.4%	8	14.8%	3	7.0%	0	0.0%	1	3.6%	36	4.3%	165	7.4%
70대+	7	1.9%	5	1.4%	5	1.9%	3	2.0%	2	2.1%	1	1.9%	1	2.3%	0	0.0%	0	0.0%	11	1.3%	35	1.6%

* 해당 문항은 중복 답변 가능 문항으로, 총합이 전체 응답자 비율과 다를 수 있습니다.

Q5. 최근 매도했거나 매도할 예정인 코인(주관식, 코인명 영어로 작성)

전체 응답자 2,000명

남자 1,403명 (70.2%) 여자 597명 (29.8%)



Q5. 최근 매도했거나 매도할 예정인 코인(주관식, 코인명 영어로 작성)

전체 응답자 2,000명
남자 1,403명 (70.2%) 여자 597명 (29.8%)

성별 응답결과

단위 : 명, %

구분	Ethereum		Bitcoin		XRP		Dogecoin		Solana		Shiba Innu		Pi		MiL.k		Metadium		기타 코인 및 매도의사없음		총 합	
총	325	16.2%	324	16.1%	245	12.2%	131	6.5%	109	5.4%	67	3.3%	63	3.1%	40	2.0%	35	1.7%	670	33.3%	2,009	100.0%
남자	249	17.0%	254	17.4%	189	12.9%	90	6.2%	70	4.8%	37	2.5%	42	2.9%	25	1.7%	23	1.6%	483	33.0%	1,462	72.8%
여자	325	16.2%	324	16.1%	245	12.2%	131	6.5%	109	5.4%	67	3.3%	63	3.1%	40	2.0%	35	1.7%	670	33.3%	2,009	100.0%

* 해당 문항은 중복 답변 가능 문항으로, 총합이 전체 응답자 수와 다를 수 있습니다.

연령별 응답결과

단위 : 명, %

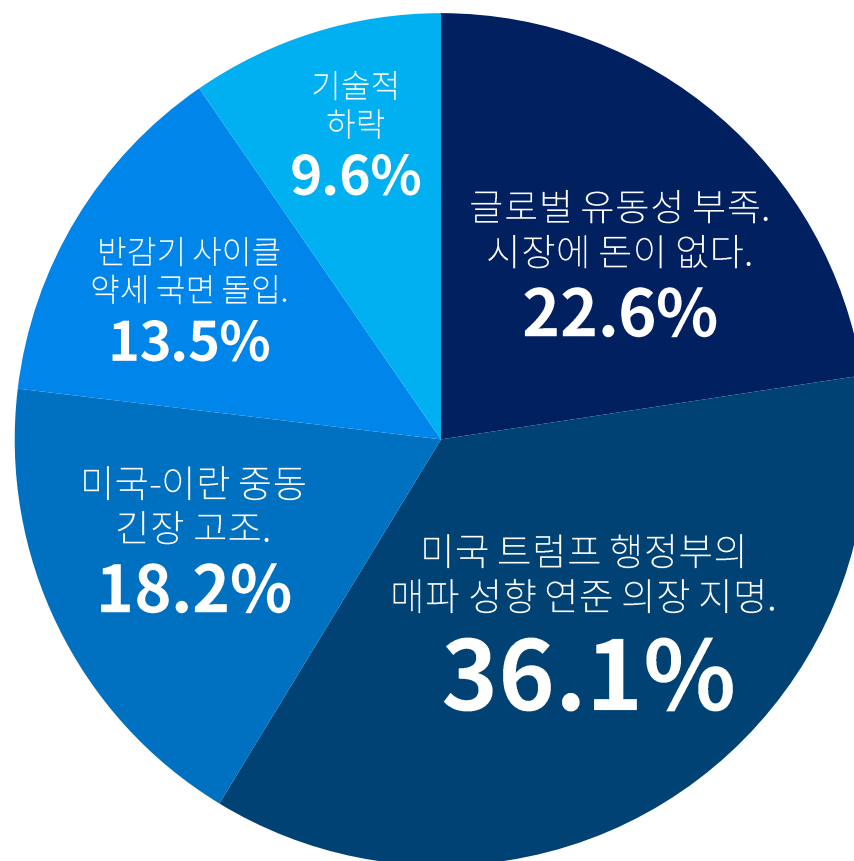
구분	Ethereum		Bitcoin		XRP		Dogecoin		Solana		Shiba Innu		Pi		MiL.k		Metadium		기타 코인 및 매도의사없음		총 합	
10대	2	0.6%	0	0.0%	0	0.0%	0	0.0%	1	0.9%	4	6.0%	0	0.0%	0	0.0%	0	0.0%	5	0.7%	12	0.6%
20대	21	6.5%	9	2.8%	13	5.3%	8	6.1%	14	12.8%	17	25.4%	6	9.5%	9	22.5%	8	22.9%	123	18.4%	228	11.3%
30대	39	12.0%	31	9.6%	34	13.9%	31	23.7%	23	21.1%	22	32.8%	13	20.6%	14	35.0%	11	31.4%	204	30.4%	422	21.0%
40대	113	34.8%	122	37.7%	83	33.9%	48	36.6%	35	32.1%	14	20.9%	20	31.7%	8	20.0%	8	22.9%	145	21.6%	596	29.7%
50대	119	36.6%	116	35.8%	76	31.0%	28	21.4%	25	22.9%	5	7.5%	21	33.3%	7	17.5%	7	20.0%	152	22.7%	556	27.7%
60대	24	7.4%	41	12.7%	31	12.7%	12	9.2%	10	9.2%	5	7.5%	2	3.2%	0	0.0%	0	0.0%	34	5.1%	159	7.9%
70대+	7	2.2%	5	1.5%	8	3.3%	4	3.1%	1	0.9%	0	0.0%	1	1.6%	2	5.0%	1	2.9%	7	1.0%	36	1.8%

* 해당 문항은 중복 답변 가능 문항으로, 총합이 전체 응답자 비율과 다를 수 있습니다.

Q6. 비트코인이 결국 8만 달러선을 반납했다. 이같은 약세의 원인은 무엇일까?

전체 응답자 2,000명
남자 1,403명 (70.2%) 여자 597명 (29.8%)

응답자별 설문조사 결과

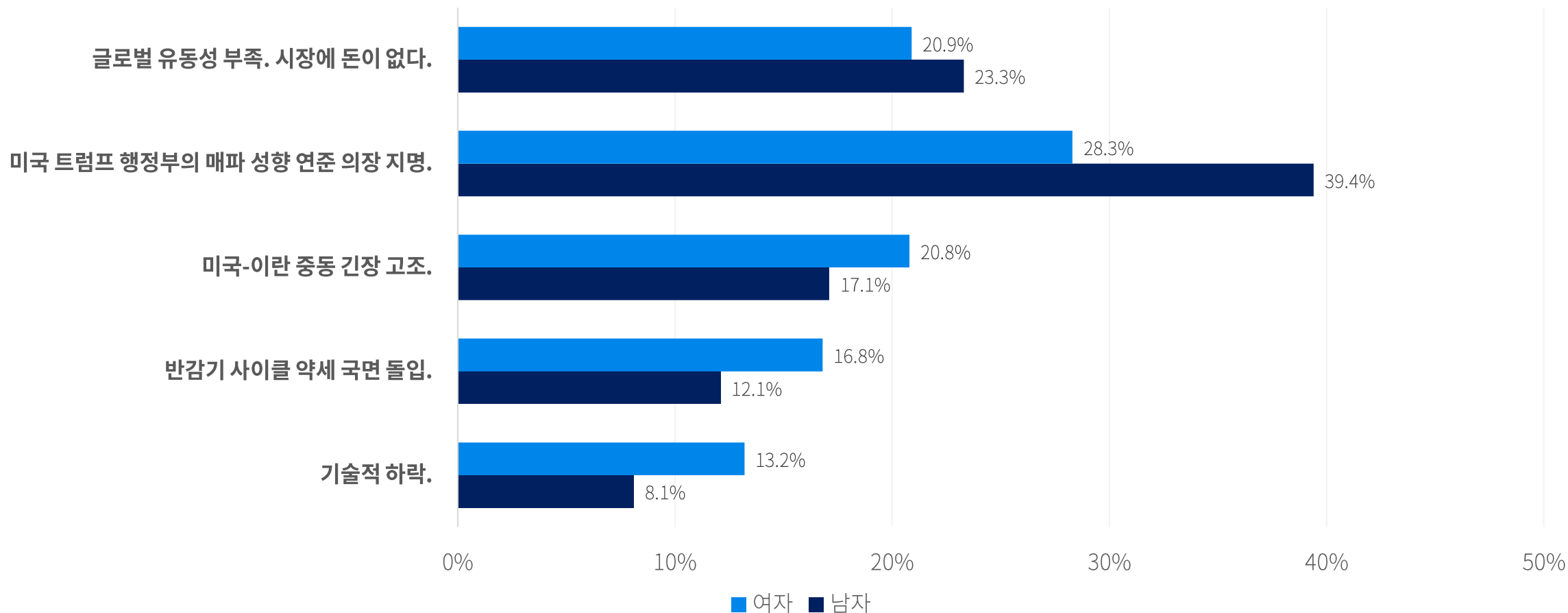


Q6. 비트코인이 결국 8만 달러선을 반납했다. 이같은 약세의 원인은 무엇일까?

전체 응답자 2,000명

남자 1,403명 (70.2%) 여자 597명 (29.8%)

성별 설문조사 결과



Q6. 비트코인이 결국 8만 달러선을 반납했다. 이같은 약세의 원인은 무엇일까?

전체 응답자 2,000명
남자 1,403명 (70.2%) 여자 597명 (29.8%)

단위 : 명, %

성별 응답결과

구분	1번답		2번답		3번답		4번답		5번답		총 합	
총	452	22.6%	722	36.1%	363	18.2%	270	13.5%	193	9.6%	2,000	100.0%
남자	327	23.3%	553	39.4%	239	17.0%	170	12.1%	114	8.1%	1,403	100.0%
여자	125	20.9%	169	28.3%	124	20.8%	100	16.8%	79	13.2%	597	100.0%

단위 : 명, %

연령별 응답결과

구분	1번답		2번답		3번답		4번답		5번답		총 합	
10대	0	0.0%	2	0.3%	1	0.3%	0	0.0%	4	2.1%	7	0.4%
20대	57	12.6%	55	7.6%	51	14.0%	34	12.6%	53	27.5%	250	12.5%
30대	118	26.1%	147	20.4%	122	33.6%	114	42.2%	96	49.7%	597	29.9%
40대	121	26.8%	199	27.6%	95	26.2%	58	21.5%	26	13.5%	499	25.0%
50대	110	24.3%	240	33.2%	72	19.8%	40	14.8%	11	5.7%	473	23.6%
60대	37	8.2%	69	9.5%	18	5.0%	21	7.8%	2	1.0%	147	7.3%
70대+	9	2.0%	10	1.4%	4	1.1%	3	1.1%	1	0.5%	27	1.3%

별첨

응답자 구성



주식회사 파로스랩스에서 운영하는 크라토스는 블록체인 기반의 실시간 투표 앱으로써 60만 다운로드, 30만명의 회원을 보유하고 있고, 실시간 투표 앱을 통해 정치, 사회, 실시간 이슈 등에 대해 투표하고 참여할 수 있으며 단기간의 사용자들의 여론을 확인할 수 있으며 사용자가 원하는 투표를 올리고 여론을 빠르고 정확하게 확인할 수 있다. 또한 기존 설문조사의 비용 및 시간을 절감할 수 있는 솔루션이다.

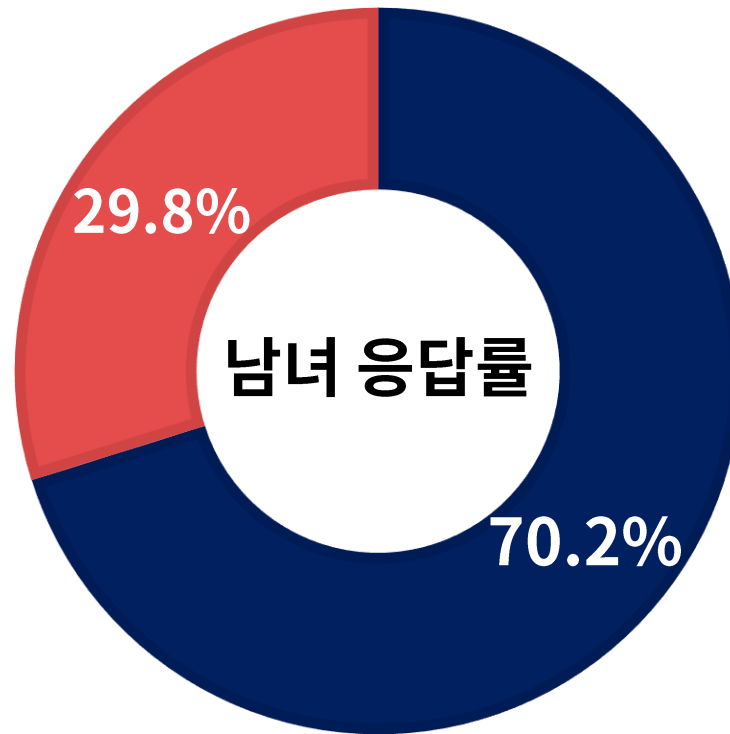
주식회사 파로스랩스
서울 강남구 선릉로 103길 11, 2층
<http://www.cratos.co.kr>
info@cratostoken.com




Pharos Labs

성별 응답비율

여성



남성



별첨

응답자 구성

단위 : 명, %

항 목		사 례 수 (명)	비 율
Base = 전체		2,000	100.0%
성별			
	남자	1,403	70.2%
	여자	597	29.8%
연령			
	10대	7	0.4%
	20대	250	12.5%
	30대	597	29.9%
	40대	499	25.0%
	50대	473	23.6%
	60대	147	7.3%
	70대+	27	1.3%
거주지역			
	서울	519	26.0%
	인천/경기	534	26.7%
	대전/충청	221	11.1%
	광주/전라	216	10.8%
	대구/경북	104	5.2%
	부산/울산/경남	335	16.8%
	강원	54	2.7%
	제주	17	0.9%