

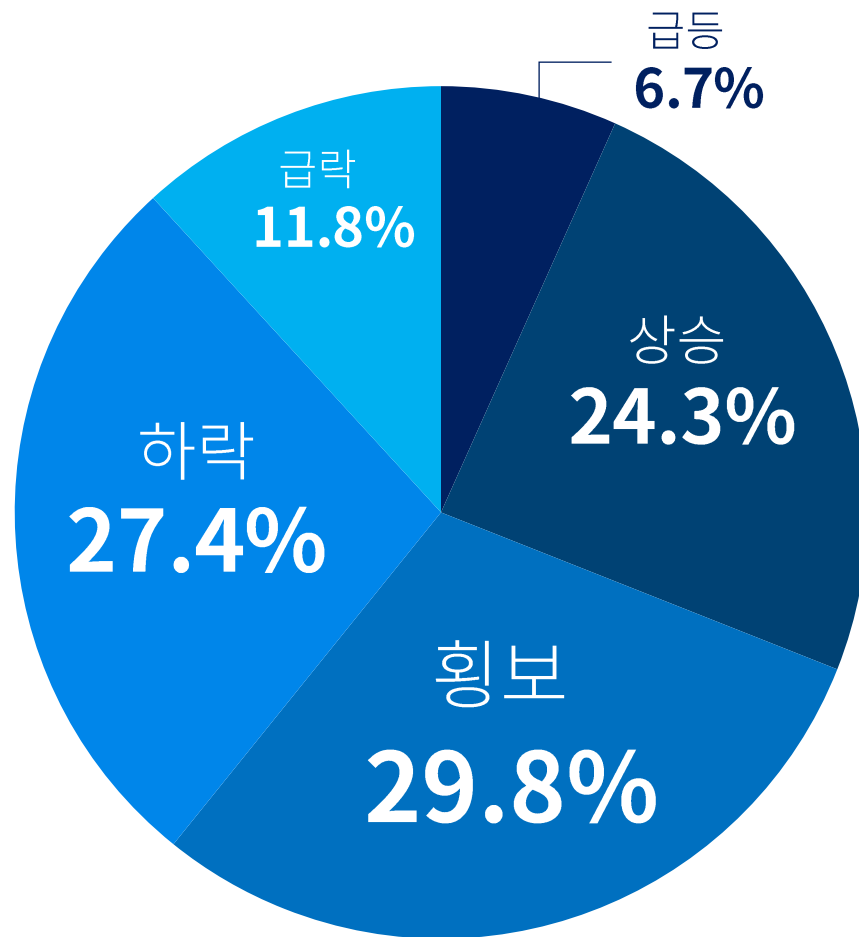
국내 가상자산 투자자 주간 동향에 대한 크라토스 앱 내 사용자 대상 설문조사 결과

- **응답대상** : 크라토스 모바일 앱 내 사용자
- **응답자수** : 2,000명
- **설문기간** : 2026년 3월 31일 - 4월 3일
- **설문방식** : 크라토스 모바일 앱 내 투표참여
- **표본오차** : $\pm 3.0\%$
- **신뢰도** : 95% (Z-SCORE : 1.95, P(관찰치) : 0.5)
- **조사기관** : 주식회사 파로스랩스 (대표: 강동원)

Q1. 다음주(4월 6일 - 4월 12일) 비트코인 가격 향방은(주간 등락률 기준)

전체 응답자 2,000명
남자 1,510명 (75.5%) 여자 490명 (24.5%)

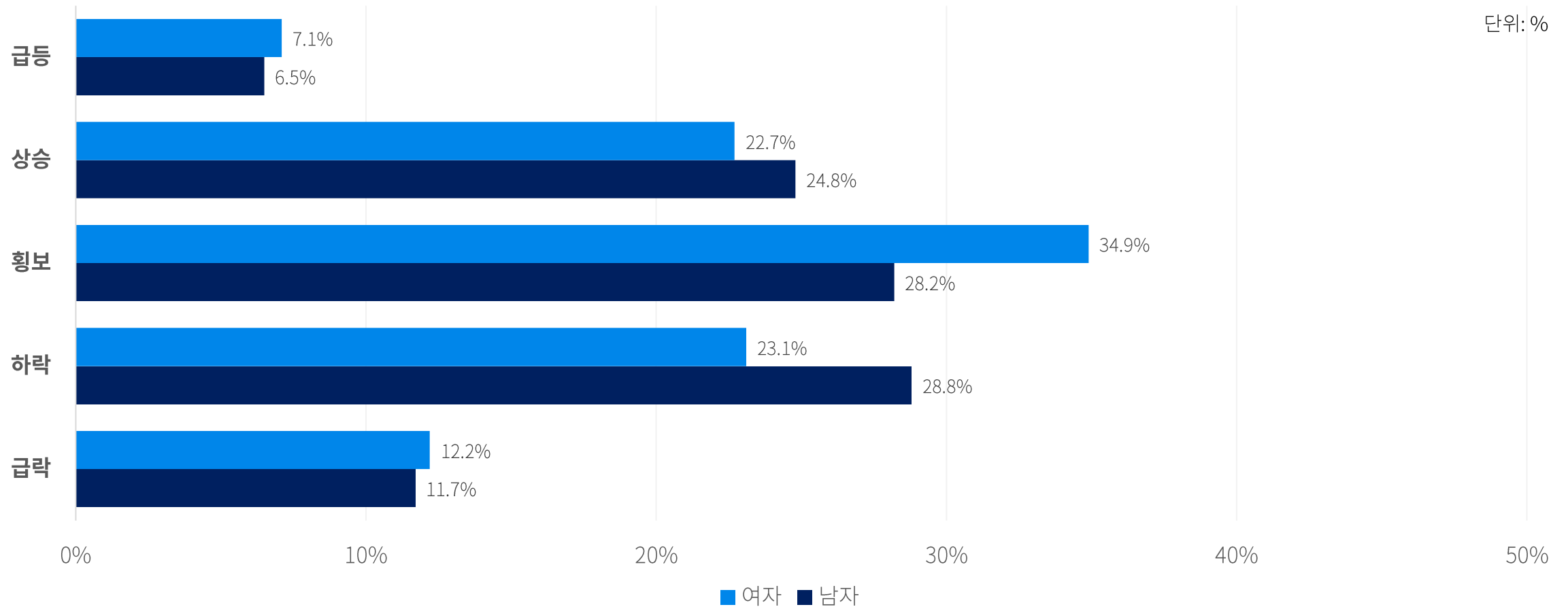
응답자별 설문조사 결과



Q1. 다음주(4월 6일 - 4월 12일) 비트코인 가격 향방은(주간 등락률 기준)

전체 응답자 2,000명
남자 1,510명 (75.5%) 여자 490명 (24.5%)

성별 설문조사 결과



Q1. 다음주(4월 6일 - 4월 12일) 비트코인 가격 향방은(주간 등락률 기준)

전체 응답자 2,000명
 남자 1,510명 (75.5%) 여자 490명 (24.5%)

단위 : 명, %

성별 응답결과

구분	1번답		2번답		3번답		4번답		5번답		총 합	
총	133	6.7%	486	24.3%	597	29.9%	548	27.4%	236	11.8%	2,000	100.0%
남자	98	6.5%	375	24.8%	426	28.2%	435	28.8%	176	11.7%	1,510	100.0%
여자	35	7.1%	111	22.7%	171	34.9%	113	23.1%	60	12.2%	490	100.0%

단위 : 명, %

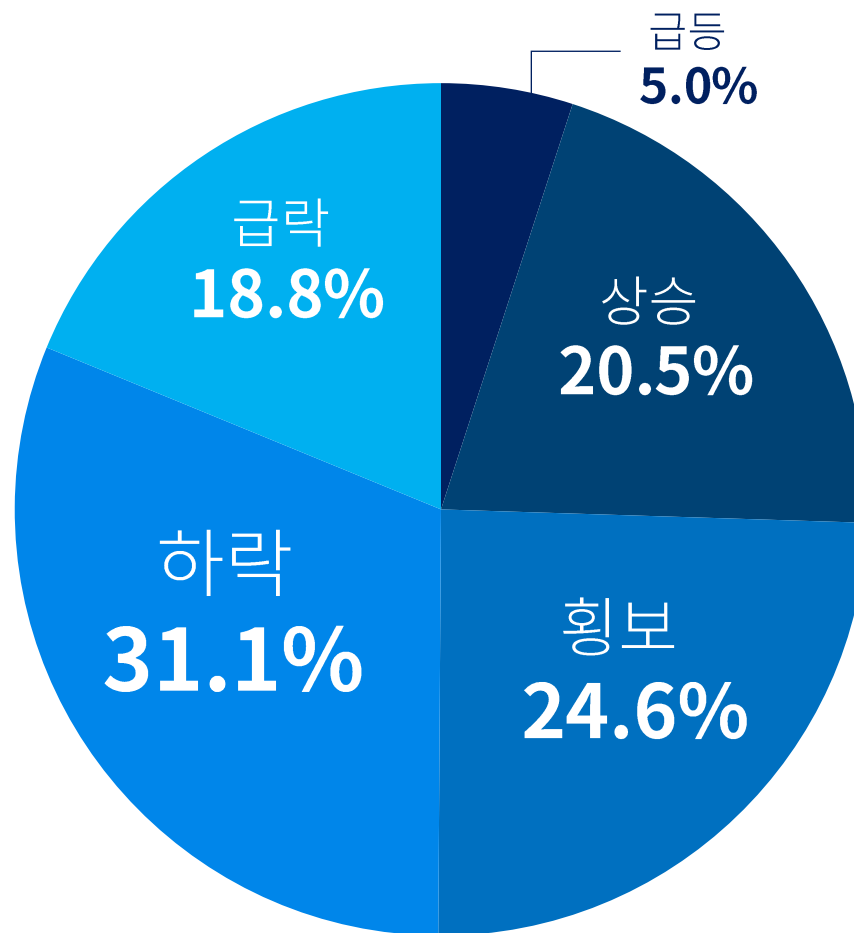
연령별 응답결과

구분	1번답		2번답		3번답		4번답		5번답		총 합	
10대	3	2.3%	5	1.0%	4	0.7%	2	0.4%	1	0.4%	15	0.8%
20대	43	32.3%	100	20.6%	123	20.6%	141	25.7%	54	22.9%	461	23.0%
30대	56	42.1%	175	36.0%	197	33.0%	158	28.8%	105	44.5%	691	34.5%
40대	28	21.0%	118	24.3%	163	27.3%	133	24.3%	46	19.5%	488	24.4%
50대	3	2.3%	81	16.7%	90	15.1%	97	17.7%	28	11.9%	299	15.0%
60대	0	0.0%	5	1.0%	17	2.8%	17	3.1%	1	0.4%	40	2.0%
70대+	0	0.0%	2	0.4%	3	0.5%	0	0.0%	1	0.4%	6	0.3%

Q2. 다음주(4월 6일 - 4월 12일) 이더리움 가격 향방은(주간 등락률 기준)

전체 응답자 2,000명
남자 1,510명 (75.5%) 여자 490명 (24.5%)

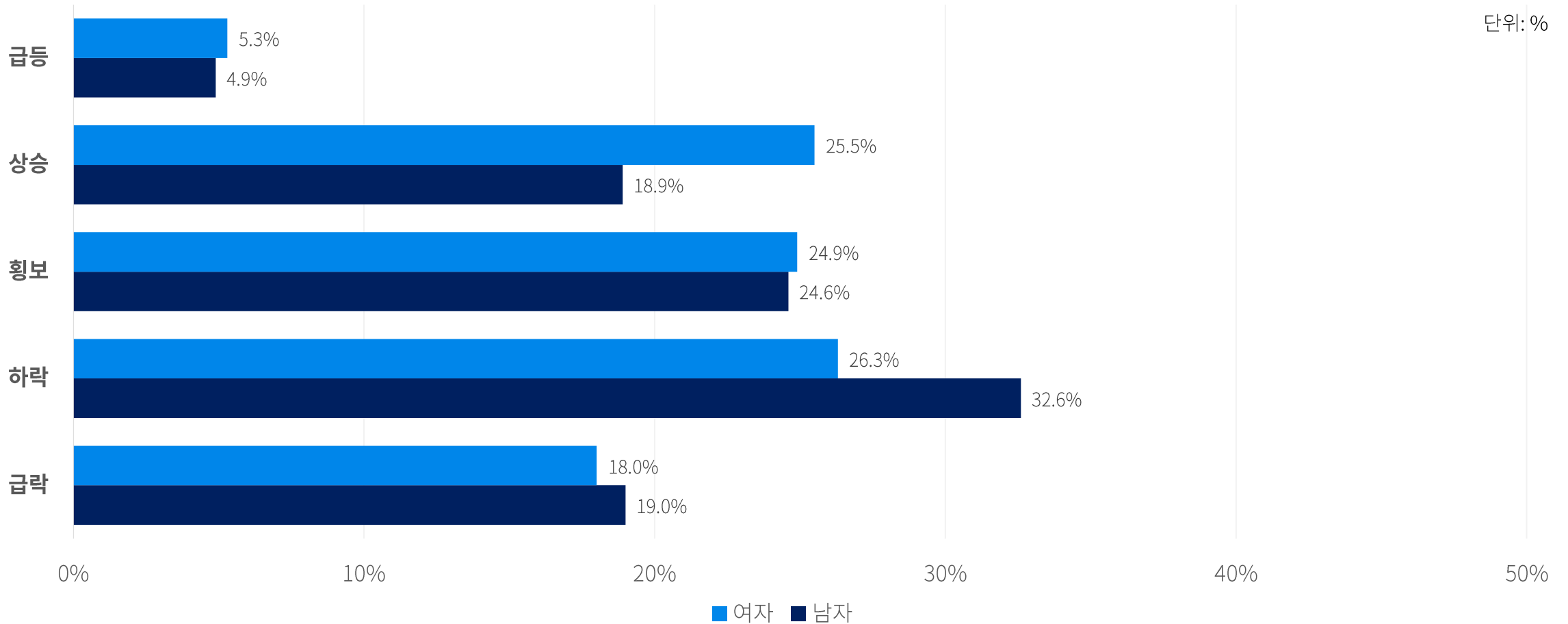
응답자별 설문조사 결과



Q2. 다음주(4월 6일 - 4월 12일) 이더리움 가격 향방은(주간 등락률 기준)

전체 응답자 2,000명
남자 1,510명 (75.5%) 여자 490명 (24.5%)

성별 설문조사 결과



Q2. 다음주(4월 6일 - 4월 12일) 이더리움 가격 향방은(주간 등락률 기준)

전체 응답자 2,000명
남자 1,510명 (75.5%) 여자 490명 (24.5%)

단위 : 명, %

성별 응답결과

구분	1번답		2번답		3번답		4번답		5번답		총 합	
총	100	5.0%	410	20.5%	493	24.6%	622	31.1%	375	18.8%	2,000	100.0%
남자	74	4.9%	285	18.9%	371	24.6%	493	32.6%	287	19.0%	1,510	100.0%
여자	26	5.3%	125	25.5%	122	24.9%	129	26.3%	88	18.0%	490	100.0%

단위 : 명, %

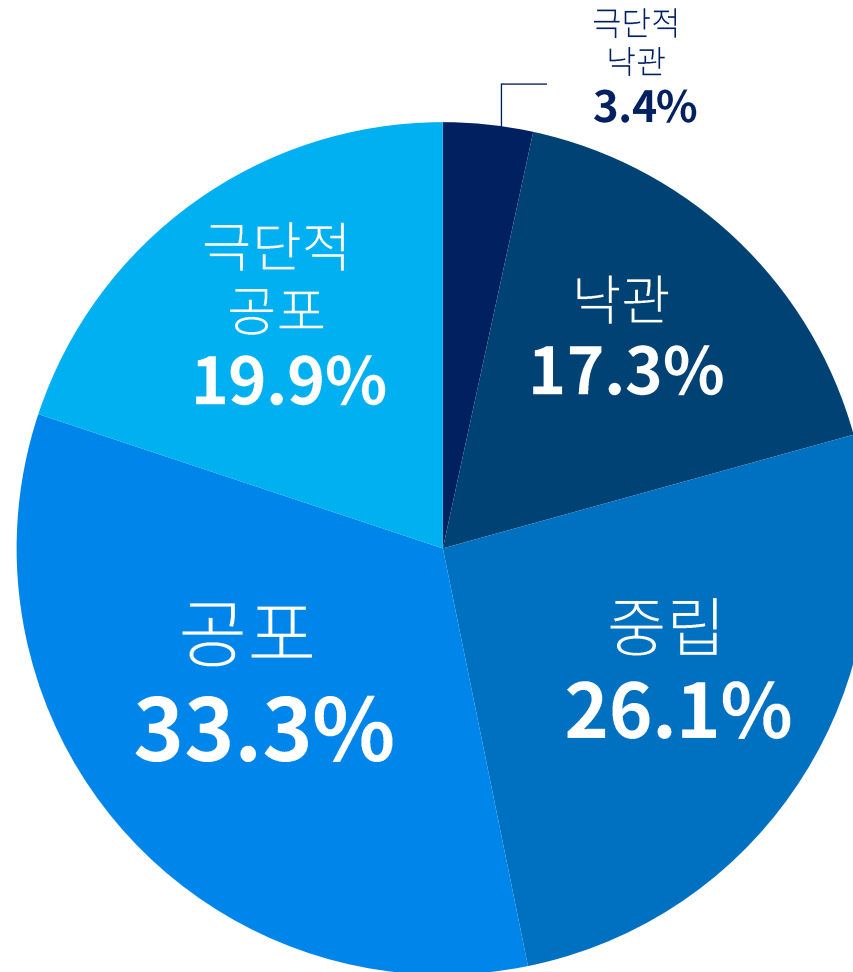
연령별 응답결과

구분	1번답		2번답		3번답		4번답		5번답		총 합	
10대	0	0.0%	1	0.2%	5	1.0%	8	1.3%	1	0.3%	15	0.8%
20대	28	28.0%	81	19.8%	99	20.1%	157	25.2%	96	25.6%	461	23.0%
30대	42	42.0%	163	39.7%	153	31.1%	192	30.9%	141	37.6%	691	34.5%
40대	25	25.0%	90	22.0%	141	28.6%	150	24.1%	82	21.8%	488	24.4%
50대	5	5.0%	64	15.6%	84	17.0%	96	15.4%	50	13.3%	299	15.0%
60대	0	0.0%	7	1.7%	10	2.0%	19	3.1%	4	1.1%	40	2.0%
70대+	0	0.0%	4	1.0%	1	0.2%	0	0.0%	1	0.3%	6	0.3%

Q3. 현재 가상자산 시장에 대해 느끼는 투자 심리는

전체 응답자 2,000명
남자 1,510명 (75.5%) 여자 490명 (24.5%)

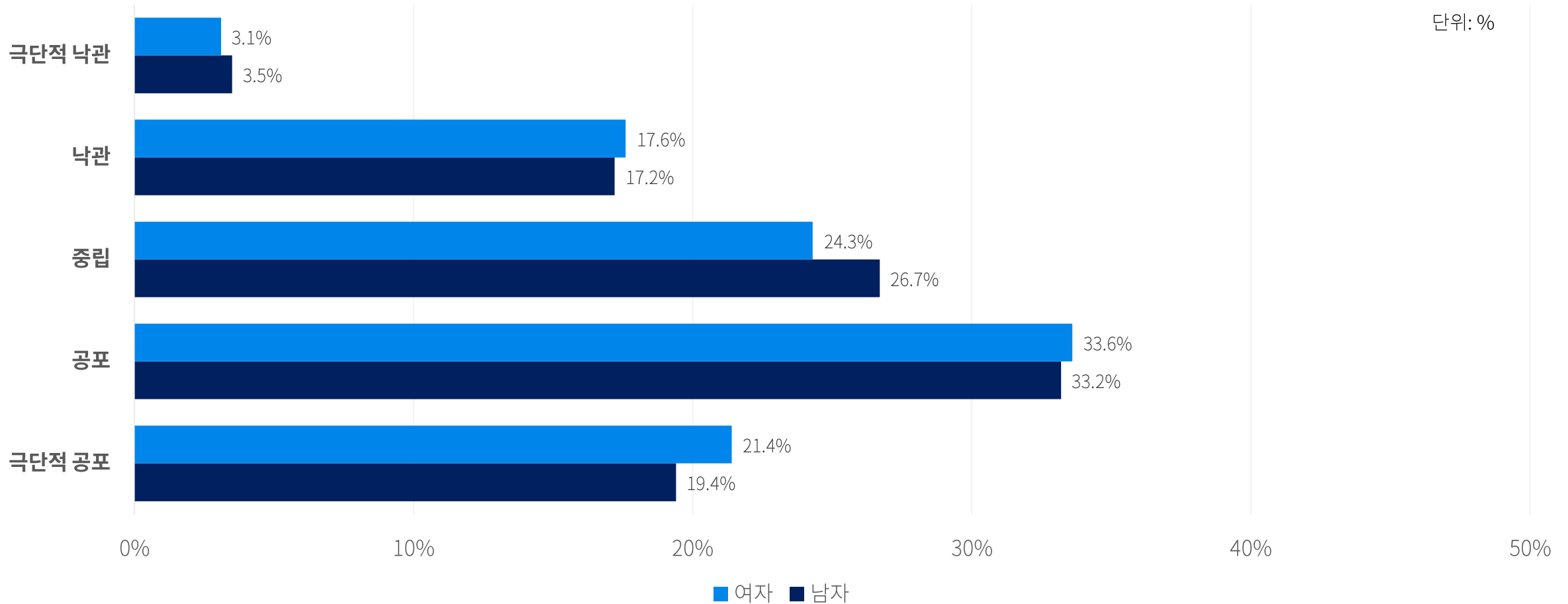
응답자별 설문조사 결과



Q3. 현재 가상자산 시장에 대해 느끼는 투자 심리는

전체 응답자 2,000명
남자 1,510명 (75.5%) 여자 490명 (24.5%)

성별 설문조사 결과



Q3. 현재 가상자산 시장에 대해 느끼는 투자 심리는

전체 응답자 2,000명
남자 1,510명 (75.5%) 여자 490명 (24.5%)

단위 : 명, %

성별 응답결과

구분	1번답		2번답		3번답		4번답		5번답		총 합	
총	68	3.4%	346	17.3%	522	26.1%	667	33.3%	397	19.9%	2,000	100.0%
남자	53	3.5%	260	17.2%	403	26.7%	502	33.2%	292	19.4%	1,510	100.0%
여자	15	3.1%	86	17.6%	119	24.3%	165	33.6%	105	21.4%	490	100.0%

단위 : 명, %

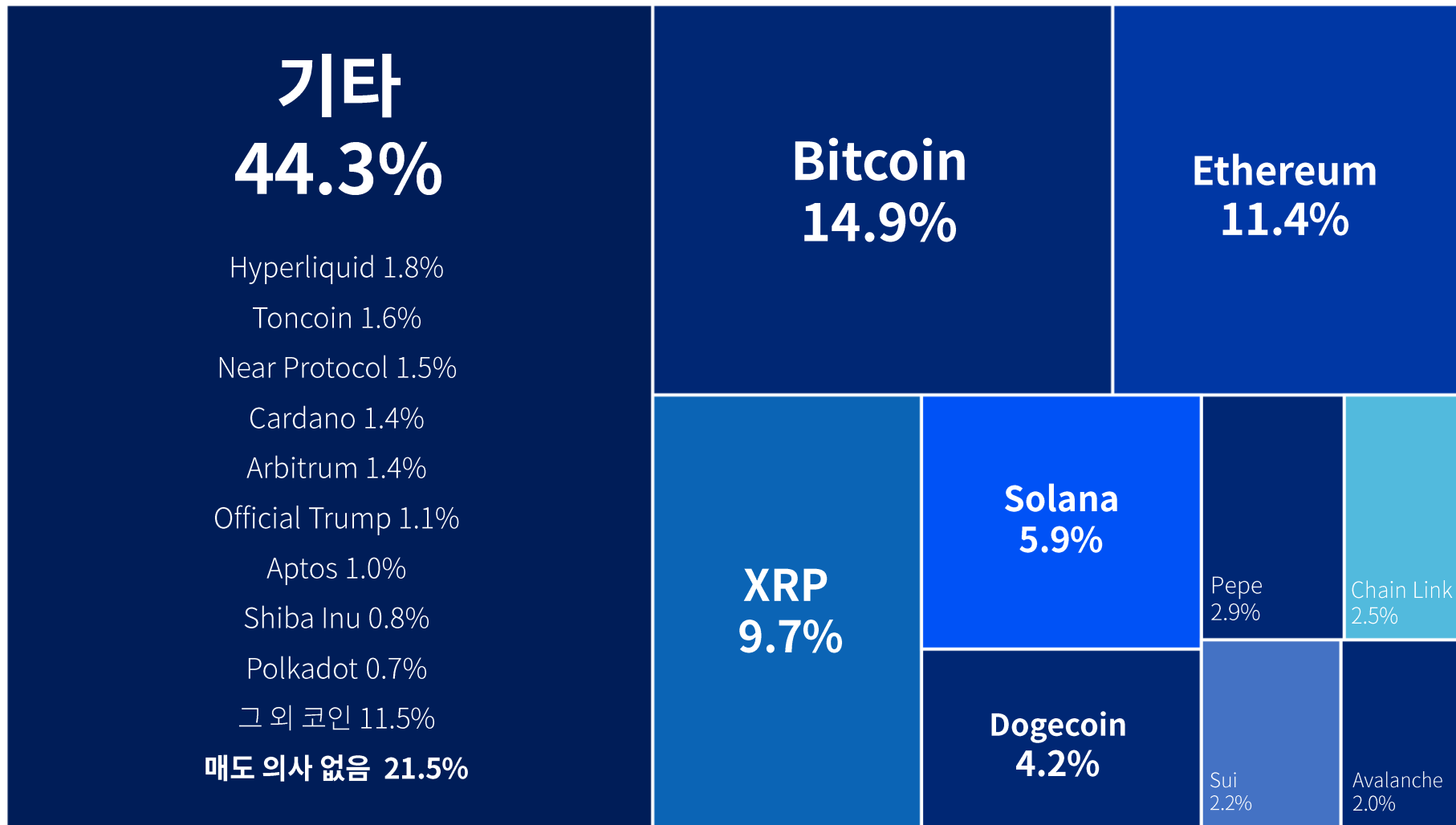
연령별 응답결과

구분	1번답		2번답		3번답		4번답		5번답		총 합	
10대	0	0.0%	2	0.6%	3	0.6%	8	1.2%	2	0.5%	15	0.8%
20대	24	35.3%	57	16.4%	100	19.1%	177	26.5%	103	25.9%	461	23.0%
30대	26	38.2%	104	30.1%	143	27.4%	264	39.6%	154	38.8%	691	34.5%
40대	15	22.1%	92	26.6%	151	28.9%	137	20.6%	93	23.5%	488	24.4%
50대	3	4.4%	77	22.2%	110	21.1%	70	10.5%	39	9.8%	299	15.0%
60대	0	0.0%	11	3.2%	14	2.7%	11	1.6%	4	1.0%	40	2.0%
70대+	0	0.0%	3	0.9%	1	0.2%	0	0.0%	2	0.5%	6	0.3%

Q4. 최근 매도했거나 매도할 예정인 코인(주관식, 코인명 영어로 작성)

전체 응답자 2,000명

남자 1,510명 (75.5%) 여자 490명 (24.5%)



Q4. 최근 매도했거나 매도할 예정인 코인(주관식, 코인명 영어로 작성)

전체 응답자 2,000명

남자 1,510명 (75.5%) 여자 490명 (24.5%)

성별 응답결과

단위: 명, %

구분	Bitcoin		Ethereum		XRP		Solana		Dogecoin		Pepe		Chainlink		Sui		Avalanche		기타 코인 및 매도의사없음		총합	
총	298	14.9%	230	11.4%	194	9.7%	118	5.9%	84	4.2%	58	2.9%	50	2.5%	44	2.2%	40	2.0%	888	44.3%	2,004	100.0%
남자	221	14.6%	182	12.0%	145	9.6%	93	6.1%	65	4.3%	39	2.5%	41	2.7%	32	2.1%	28	1.8%	668	44.1%	1,514	75.5%
여자	77	15.7%	48	9.8%	49	10.0%	25	5.1%	19	3.9%	19	3.9%	9	1.9%	12	2.4%	12	2.4%	220	44.9%	490	24.5%

* 해당 문항은 중복 답변 가능 문항으로, 총합이 전체 응답자 수와 다를 수 있습니다.

연령별 응답결과

단위: 명, %

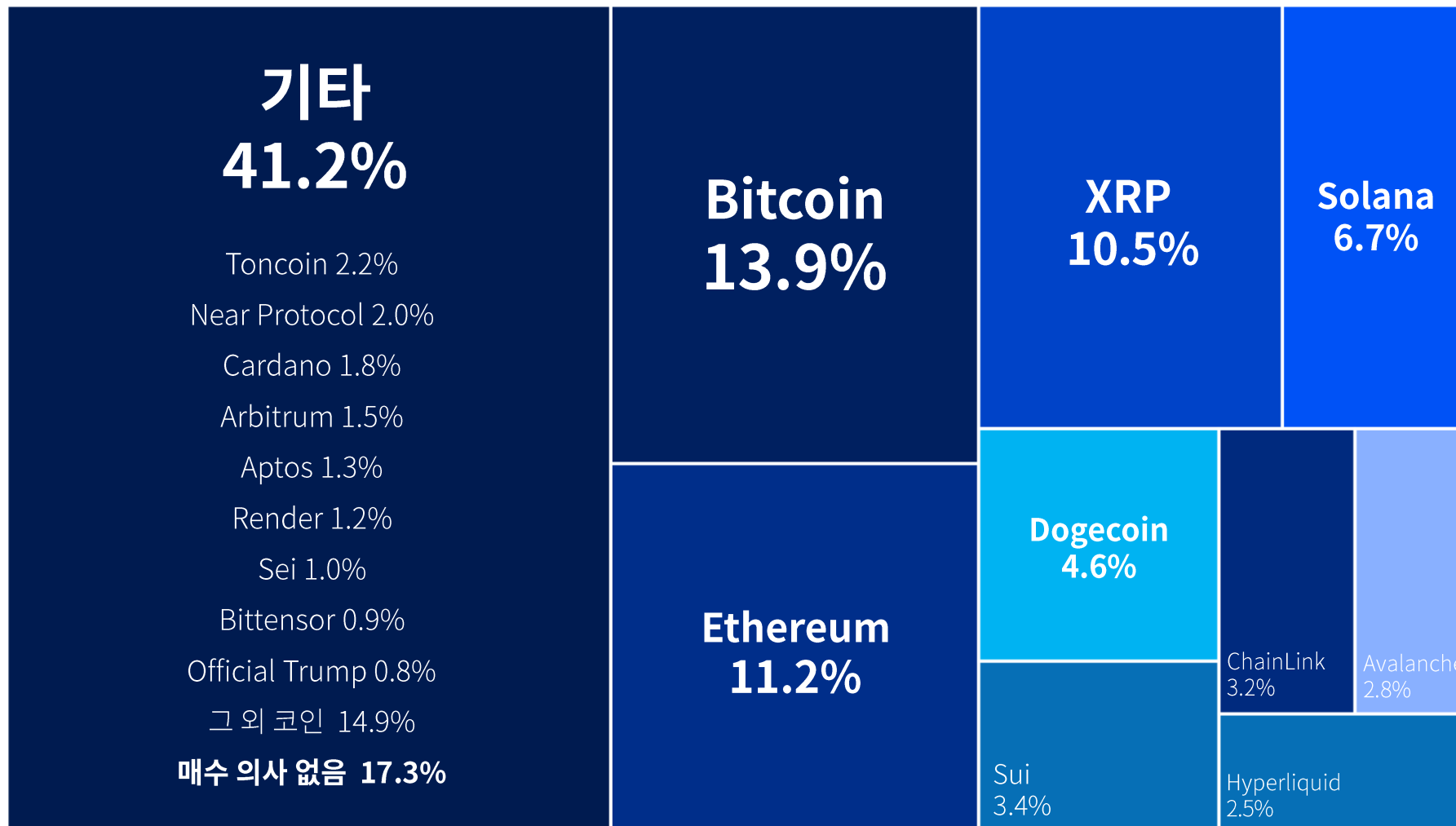
구분	Bitcoin		Ethereum		XRP		Solana		Dogecoin		Pepe		Chainlink		Sui		Avalanche		기타 코인 및 매도의사없음		총합	
10대	4	1.3%	2	0.9%	3	1.5%	1	0.8%	0	0.0%	1	1.7%	0	0.0%	0	0.0%	0	0.0%	4	0.5%	15	0.7%
20대	58	19.4%	56	24.3%	45	23.2%	36	30.5%	17	20.2%	16	27.6%	13	26.0%	9	20.5%	6	15.0%	206	23.2%	462	23.1%
30대	110	36.9%	72	31.3%	73	37.6%	39	33.1%	31	36.9%	18	31.0%	12	24.0%	14	31.8%	17	42.5%	308	34.7%	694	34.6%
40대	72	24.2%	60	26.1%	47	24.2%	16	13.6%	16	19.0%	15	25.9%	14	28.0%	14	31.8%	11	27.5%	223	25.1%	488	24.4%
50대	44	14.8%	31	13.5%	22	11.4%	25	21.2%	15	17.9%	8	13.8%	11	22.0%	7	15.9%	5	12.5%	131	14.7%	299	14.9%
60대	8	2.7%	9	3.9%	4	2.1%	1	0.8%	4	4.8%	0	0.0%	0	0.0%	0	0.0%	1	2.5%	13	1.5%	40	2.0%
70대+	2	0.7%	0	0.0%	0	0.0%	0	0.0%	1	1.2%	0	0.0%	0	0.0%	0	0.0%	0	0.0%	3	0.3%	6	0.3%

* 해당 문항은 중복 답변 가능 문항으로, 총합이 전체 응답자 비율과 다를 수 있습니다.

Q5. 최근 매수했거나 매수할 예정인 코인(주관식, 코인명 영어로 작성)

전체 응답자 2,000명

남자 1,510명 (75.5%) 여자 490명 (24.5%)



Q5. 최근 매수했거나 매수할 예정인 코인(주관식, 코인명 영어로 작성)

전체 응답자 2,000명

남자 1,510명 (75.5%) 여자 490명 (24.5%)

성별 응답결과

단위: 명, %

구분	Bitcoin		Ethereum		XRP		Solana		Dogecoin		Sui		Chainlink		Avalanche		Hyperliquid		기타 코인 및 매수의사없음		총합	
총	280	13.9%	227	11.2%	214	10.5%	135	6.7%	92	4.6%	69	3.4%	64	3.2%	56	2.8%	51	2.5%	833	41.2%	2,021	100.0%
남자	207	13.5%	172	11.3%	170	11.1%	115	7.5%	80	5.3%	51	3.3%	48	3.1%	38	2.5%	40	2.6%	610	39.8%	1,531	75.8%
여자	73	14.9%	55	11.2%	44	9.0%	20	4.1%	12	2.4%	18	3.7%	16	3.3%	18	3.7%	11	2.2%	223	45.5%	490	24.2%

* 해당 문항은 중복 답변 가능 문항으로, 총합이 전체 응답자 수와 다를 수 있습니다.

연령별 응답결과

단위: 명, %

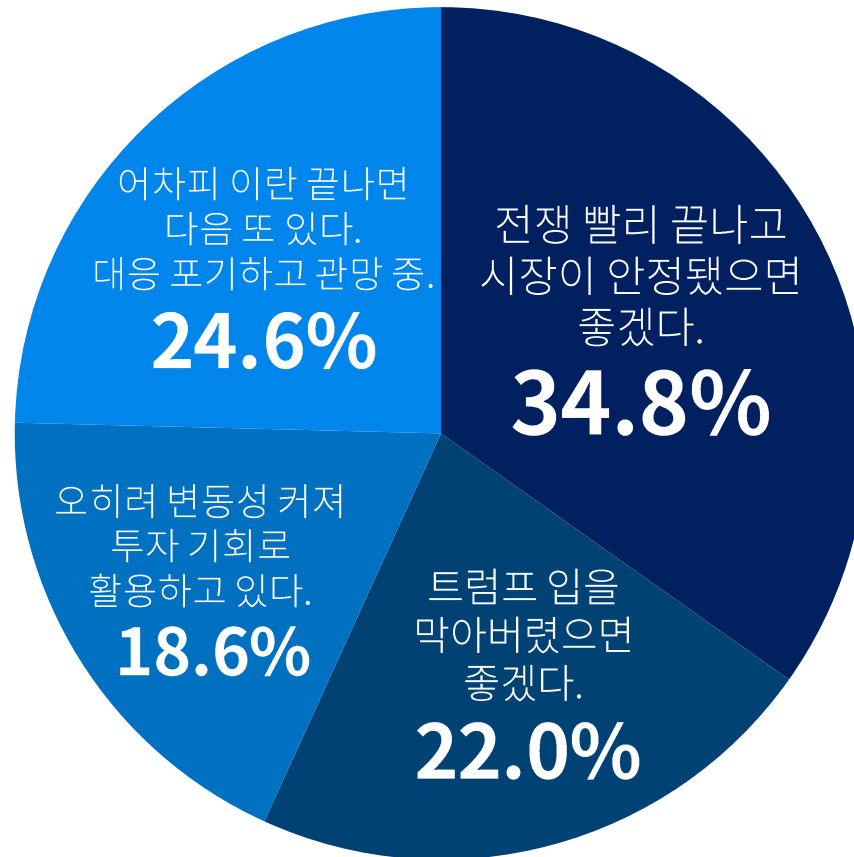
구분	Bitcoin		Ethereum		XRP		Solana		Dogecoin		Sui		Chainlink		Avalanche		Hyperliquid		기타 코인 및 매수의사없음		총합	
10대	4	1.4%	0	0.0%	2	0.9%	1	0.7%	3	3.3%	1	1.4%	0	0.0%	0	0.0%	0	0.0%	4	0.5%	15	0.7%
20대	59	21.1%	52	22.9%	44	20.6%	37	27.4%	21	22.7%	8	11.6%	11	17.2%	10	17.9%	18	35.3%	210	25.2%	470	23.3%
30대	90	32.1%	83	36.6%	73	34.1%	46	34.1%	25	27.2%	16	23.2%	34	53.1%	22	39.3%	19	37.3%	292	35.0%	700	34.6%
40대	77	27.5%	62	27.3%	59	27.6%	28	20.8%	26	28.3%	24	34.8%	13	20.3%	12	21.4%	7	13.7%	183	22.0%	491	24.3%
50대	47	16.8%	22	9.7%	34	15.9%	22	16.3%	17	18.5%	17	24.7%	5	7.8%	11	19.6%	4	7.8%	120	14.4%	299	14.8%
60대	2	0.7%	6	2.6%	2	0.9%	1	0.7%	0	0.0%	3	4.3%	1	1.6%	1	1.8%	3	5.9%	21	2.5%	40	2.0%
70대+	1	0.4%	2	0.9%	0	0.0%	0	0.0%	0	0.0%	0	0.0%	0	0.0%	0	0.0%	0	0.0%	3	0.4%	6	0.3%

* 해당 문항은 중복 답변 가능 문항으로, 총합이 전체 응답자 비율과 다를 수 있습니다.

Q6. 도널드 트럼프 미국 대통령이 이란 관련 발언을 내놓을 때마다 시장이 급등락하고 있습니다. 이에 대해 어떻게 생각하시나요?

전체 응답자 2,000명
남자 1,510명 (75.5%) 여자 490명 (24.5%)

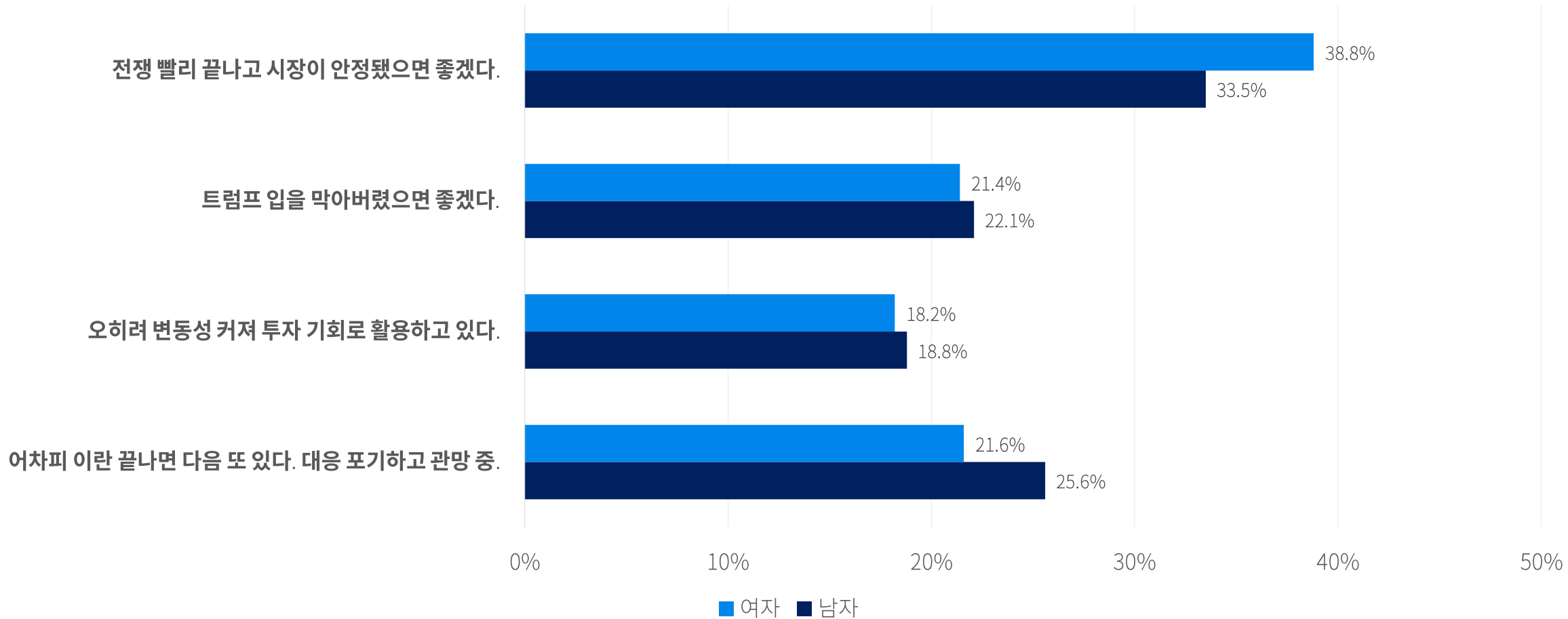
응답자별 설문조사 결과



Q6. 도널드 트럼프 미국 대통령이 이란 관련 발언을 내놓을 때마다 시장이 급등락하고 있습니다. 이에 대해 어떻게 생각하시나요?

전체 응답자 2,000명
남자 1,510명 (75.5%) 여자 490명 (24.5%)

성별 설문조사 결과



Q6. 도널드 트럼프 미국 대통령이 이란 관련 발언을 내놓을 때마다 시장이 급등락하고 있습니다. 이에 대해 어떻게 생각하시나요?

전체 응답자 2,000명
남자 1,510명 (75.5%) 여자 490명 (24.5%)

단위 : 명, %

성별 응답결과

구분	1번답		2번답		3번답		4번답		총 합	
총	696	34.8%	439	22.0%	372	18.6%	493	24.6%	2,000	100.0%
남자	506	33.5%	334	22.1%	283	18.8%	387	25.6%	1,510	100.0%
여자	190	38.8%	105	21.4%	89	18.2%	106	21.6%	490	100.0%

단위 : 명, %

연령별 응답결과

구분	1번답		2번답		3번답		4번답		총 합	
10대	1	0.1%	3	0.7%	8	2.2%	3	0.6%	15	0.8%
20대	161	23.2%	115	26.2%	91	24.5%	94	19.1%	461	23.0%
30대	278	39.9%	141	32.2%	107	28.7%	165	33.5%	691	34.5%
40대	158	22.7%	119	27.1%	93	25.0%	118	23.9%	488	24.4%
50대	83	11.9%	56	12.8%	60	16.1%	100	20.3%	299	15.0%
60대	13	1.9%	4	0.9%	12	3.2%	11	2.2%	40	2.0%
70대+	2	0.3%	1	0.2%	1	0.3%	2	0.4%	6	0.3%

별첨

응답자 구성



주식회사 파로스랩스에서 운영하는 크라토스는 블록체인 기반의 실시간 투표 앱으로써 60만 다운로드, 30만명의 회원을 보유하고 있고, 실시간 투표 앱을 통해 정치, 사회, 실시간 이슈 등에 대해 투표하고 참여할 수 있으며 단기간의 사용자들의 여론을 확인할 수 있으며 사용자가 원하는 투표를 올리고 여론을 빠르고 정확하게 확인할 수 있다. 또한 기존 설문조사의 비용 및 시간을 절감할 수 있는 솔루션이다.

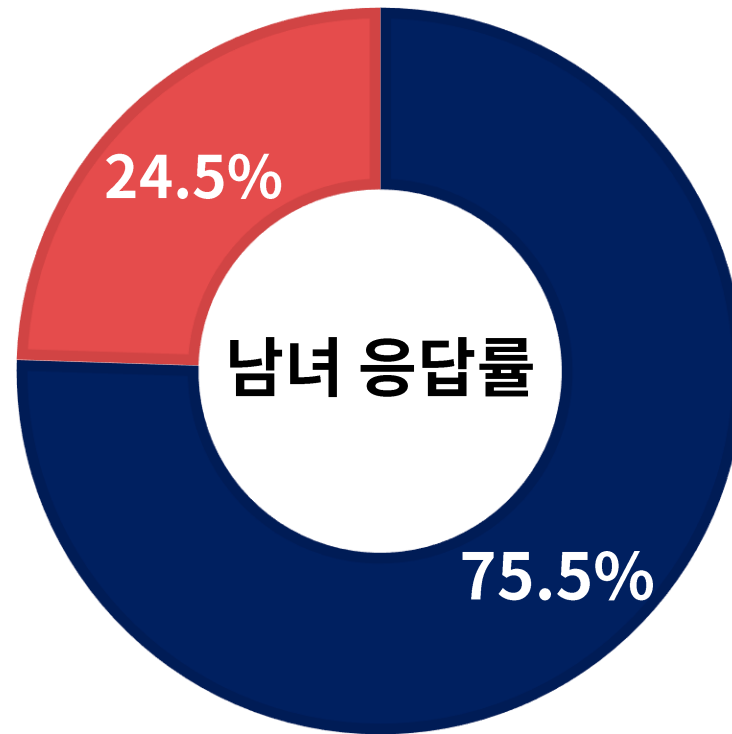
주식회사 파로스랩스
서울 강남구 선릉로 103길 11, 2층
<http://www.cratos.co.kr>
info@cratostoken.com




Pharos Labs

성별 응답비율

여성



남성



항 목	사례 수 (명)	비율
Base = 전체	2,000	100.0%
성별		
남자	1,510	75.5%
여자	490	24.5%
연령		
10대	15	0.8%
20대	461	23.0%
30대	691	34.5%
40대	488	24.4%
50대	299	15.0%
60대	40	2.0%
70대+	6	0.3%
거주지역		
서울	537	26.9%
인천/경기	600	30.0%
대전/충청	216	10.8%
광주/전라	150	7.4%
대구/경북	136	6.8%
부산/울산/경남	296	14.8%
강원	44	2.2%
제주	21	1.1%