

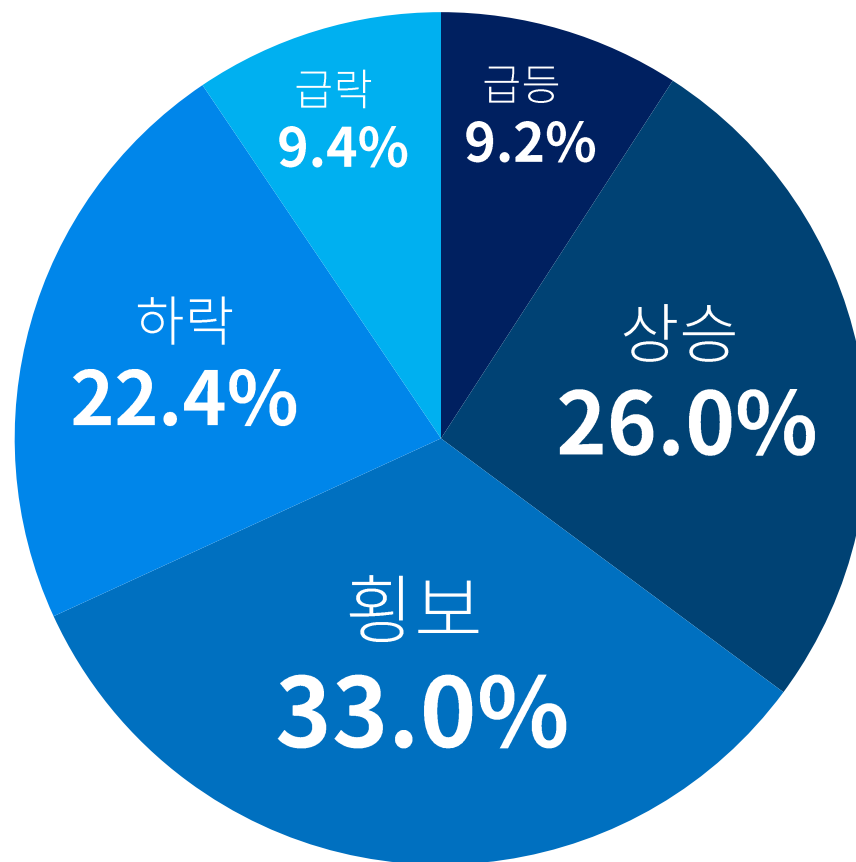
국내 가상자산 투자자 주간 동향에 대한 크라토스 앱 내 사용자 대상 설문조사 결과

- **응답대상** : 크라토스 모바일 앱 내 사용자
- **응답자수** : 2,000명
- **설문기간** : 2026년 4월 15일 - 2026년 4월 17일
- **설문방식** : 크라토스 모바일 앱 내 투표참여
- **표본오차** : $\pm 3.0\%$
- **신뢰도** : 95% (Z-SCORE : 1.95, P(관찰치) : 0.5)
- **조사기관** : 주식회사 파로스랩스 (대표: 강동원)

Q1. 다음주(4월 20일 - 4월 26일) 비트코인 가격 향방은(주간 등락률 기준)

전체 응답자 2,000명
남자 1,503명 (75.1%) 여자 497명 (24.9%)

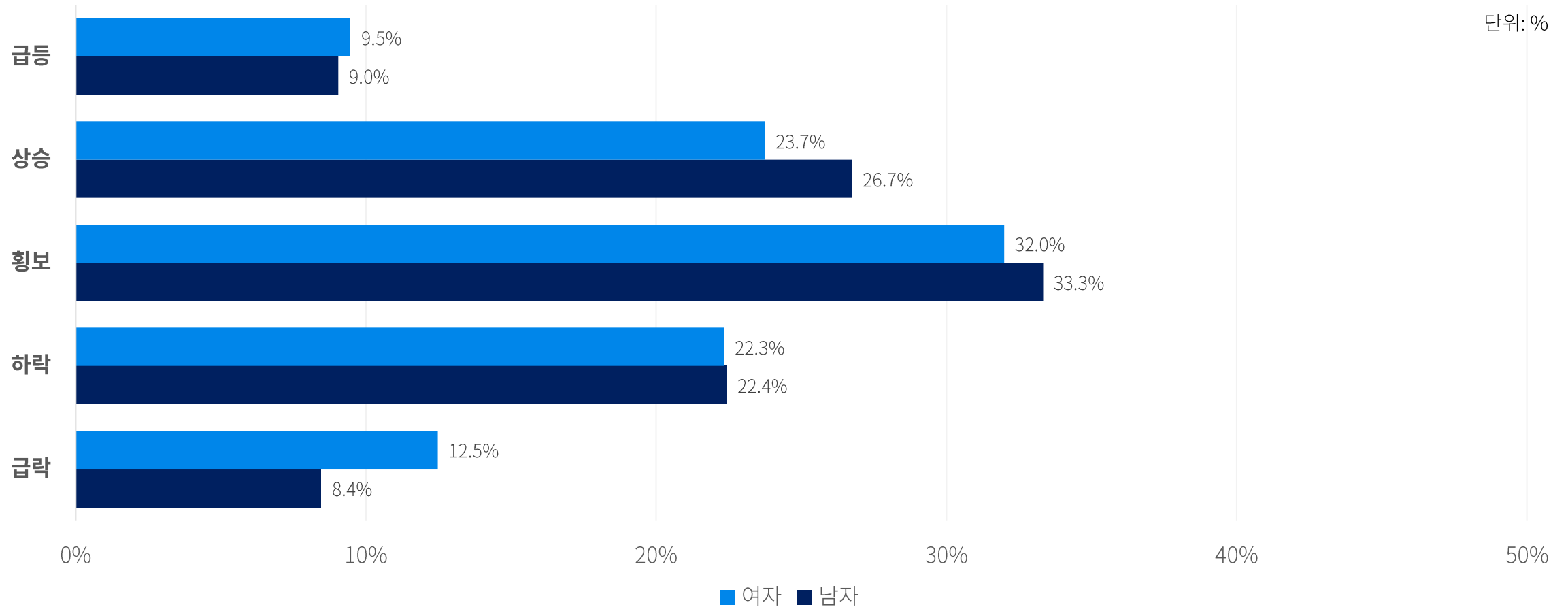
응답자별 설문조사 결과



Q1. 다음주(4월 20일 - 4월 26일) 비트코인 가격 향방은(주간 등락률 기준)

전체 응답자 2,000명
남자 1,503명 (75.1%) 여자 497명 (24.9%)

성별 설문조사 결과



Q1. 다음주(4월 20일 - 4월 26일) 비트코인 가격 향방은(주간 등락률 기준)

전체 응답자 2,000명
남자 1,503명 (75.1%) 여자 497명 (24.9%)

단위 : 명, %

성별 응답결과

구분	1번답		2번답		3번답		4번답		5번답		총 합	
총	183	9.2%	520	26.0%	660	33.0%	448	22.4%	189	9.4%	2,000	100.0%
남자	136	9.0%	402	26.7%	501	33.3%	337	22.4%	127	8.4%	1,503	100.0%
여자	47	9.5%	118	23.7%	159	32.0%	111	22.3%	62	12.5%	497	100.0%

단위 : 명, %

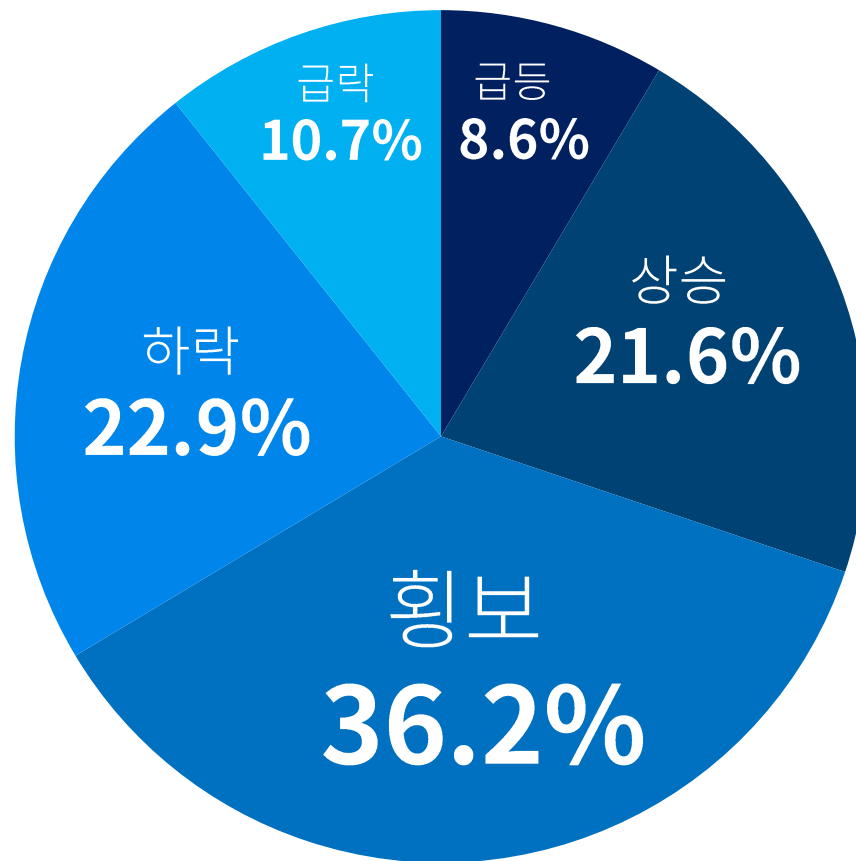
연령별 응답결과

구분	1번답		2번답		3번답		4번답		5번답		총 합	
10대	3	1.6%	3	0.6%	4	0.6%	0	0.0%	1	0.5%	11	0.5%
20대	57	31.1%	121	23.3%	146	22.1%	111	24.8%	43	22.8%	478	23.9%
30대	80	43.7%	159	30.6%	204	30.9%	108	24.1%	73	38.6%	624	31.2%
40대	38	20.8%	130	25.0%	188	28.5%	123	27.5%	44	23.3%	523	26.2%
50대	5	2.7%	97	18.7%	97	14.7%	88	19.6%	26	13.8%	313	15.7%
60대	0	0.0%	6	1.2%	18	2.7%	18	4.0%	1	0.5%	43	2.1%
70대+	0	0.0%	4	0.8%	3	0.5%	0	0.0%	1	0.5%	8	0.4%

Q2. 다음주(4월 20일 - 4월 26일) 이더리움 가격 향방은(주간 등락률 기준)

전체 응답자 2,000명
남자 1,503명 (75.1%) 여자 497명 (24.9%)

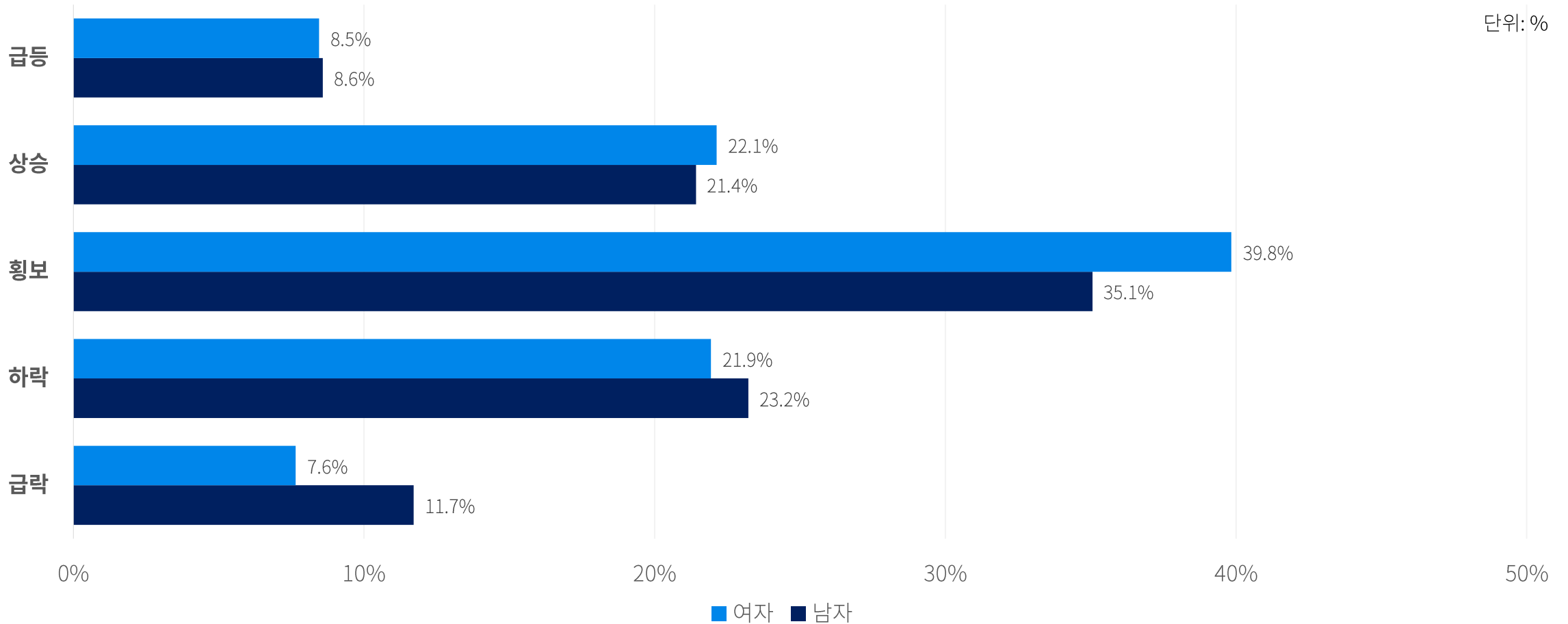
응답자별 설문조사 결과



Q2. 다음주(4월 20일 - 4월 26일) 이더리움 가격 향방은(주간 등락률 기준)

전체 응답자 2,000명
남자 1,503명 (75.1%) 여자 497명 (24.9%)

성별 설문조사 결과



Q2. 다음주(4월 20일 - 4월 26일) 이더리움 가격 향방은(주간 등락률 기준)

전체 응답자 2,000명
남자 1,503명 (75.1%) 여자 497명 (24.9%)

단위 : 명, %

성별 응답결과

구분	1번답		2번답		3번답		4번답		5번답		총 합	
총	171	8.6%	432	21.6%	725	36.2%	458	22.9%	214	10.7%	2,000	100.0%
남자	129	8.6%	322	21.4%	527	35.1%	349	23.2%	176	11.7%	1,503	100.0%
여자	42	8.5%	110	22.1%	198	39.8%	109	21.9%	38	7.6%	497	100.0%

단위 : 명, %

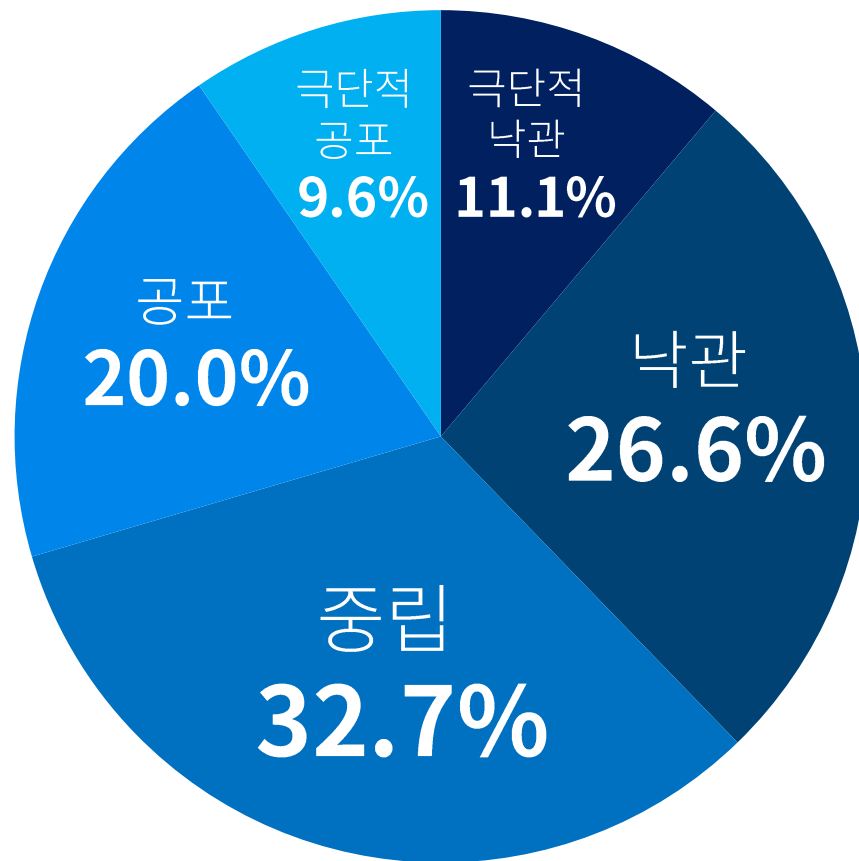
연령별 응답결과

구분	1번답		2번답		3번답		4번답		5번답		총 합	
10대	3	1.8%	3	0.7%	4	0.6%	0	0.0%	1	0.5%	11	0.5%
20대	53	31.0%	101	23.4%	158	21.8%	116	25.3%	50	23.4%	478	23.9%
30대	77	45.0%	129	29.9%	217	29.9%	120	26.2%	81	37.9%	624	31.2%
40대	33	19.3%	113	26.2%	204	28.1%	120	26.2%	53	24.8%	523	26.2%
50대	5	2.9%	78	18.1%	118	16.3%	85	18.6%	27	12.6%	313	15.7%
60대	0	0.0%	4	0.9%	21	2.9%	17	3.7%	1	0.5%	43	2.1%
70대+	0	0.0%	4	0.9%	3	0.4%	0	0.0%	1	0.5%	8	0.4%

Q3. 현재 가상자산 시장에 대해 느끼는 투자 심리는

전체 응답자 2,000명
남자 1,503명 (75.1%) 여자 497명 (24.9%)

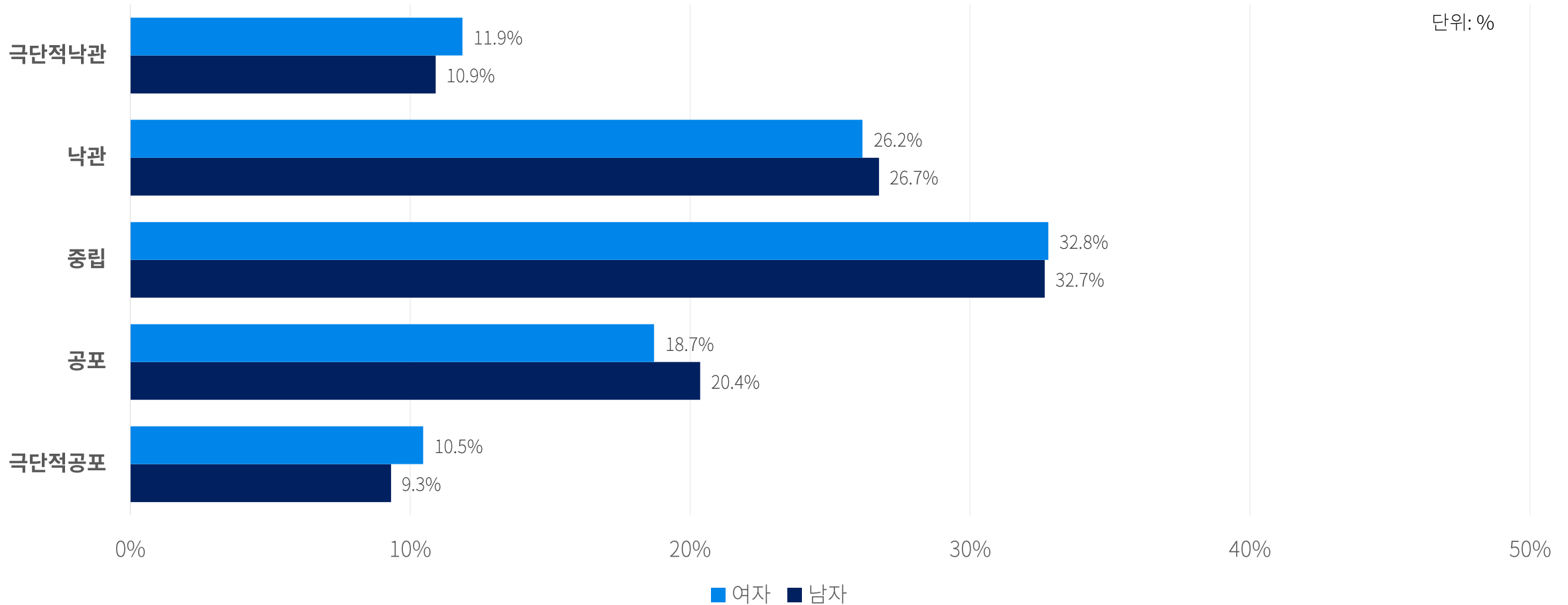
응답자별 설문조사 결과



Q3. 현재 가상자산 시장에 대해 느끼는 투자 심리는

전체 응답자 2,000명
남자 1,503명 (75.1%) 여자 497명 (24.9%)

성별 설문조사 결과



Q3. 현재 가상자산 시장에 대해 느끼는 투자 심리는

전체 응답자 2,000명
남자 1,503명 (75.1%) 여자 497명 (24.9%)

단위 : 명, %

성별 응답결과

구분	1번답		2번답		3번답		4번답		5번답		총 합	
총	223	11.1%	532	26.6%	654	32.7%	399	20.0%	192	9.6%	2,000	100.0%
남자	164	10.9%	402	26.7%	491	32.7%	306	20.4%	140	9.3%	1,503	100.0%
여자	59	11.9%	130	26.2%	163	32.8%	93	18.7%	52	10.5%	497	100.0%

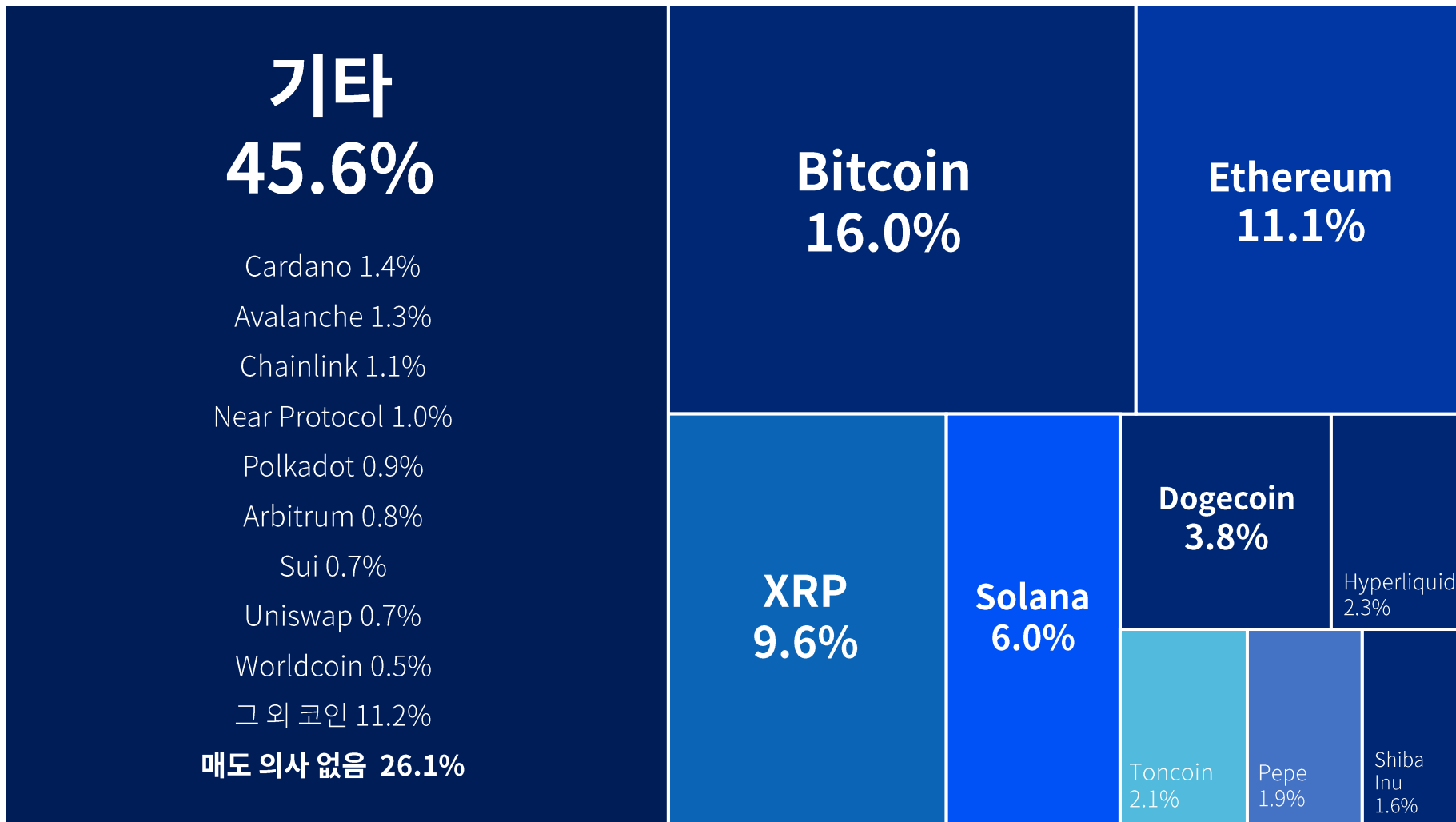
단위 : 명, %

연령별 응답결과

구분	1번답		2번답		3번답		4번답		5번답		총 합	
10대	3	1.3%	3	0.6%	4	0.6%	0	0.0%	1	0.5%	11	0.5%
20대	71	31.8%	122	22.9%	142	21.7%	101	25.3%	42	21.9%	478	23.9%
30대	94	42.2%	161	30.3%	199	30.4%	95	23.8%	75	39.1%	624	31.2%
40대	47	21.1%	136	25.6%	188	28.7%	107	26.8%	45	23.4%	523	26.2%
50대	8	3.6%	100	18.8%	99	15.1%	79	19.8%	27	14.1%	313	15.7%
60대	0	0.0%	6	1.1%	19	2.9%	17	4.3%	1	0.5%	43	2.1%
70대+	0	0.0%	4	0.8%	3	0.5%	0	0.0%	1	0.5%	8	0.4%

Q4. 최근 매도했거나 매도할 예정인 코인(주관식, 코인명 영어로 작성)

전체 응답자 2,000명
남자 1,503명 (75.1%) 여자 497명 (24.9%)



Q4. 최근 매도했거나 매도할 예정인 코인(주관식, 코인명 영어로 작성)

전체 응답자 2,000명
남자 1,503명 (75.1%) 여자 497명 (24.9%)

성별 응답결과

단위: 명, %

구분	Bitcoin		Ethereum		XRP		Solana		Dogecoin		Hyperliquid		Toncoin		Pepe		Shiba Inu		기타코인 및 매도의사없음		총합	
총	320	16.0%	221	11.1%	192	9.6%	120	6.0%	76	3.8%	46	2.3%	42	2.1%	38	1.9%	32	1.6%	913	45.7%	2,000	100.0%
남자	245	16.3%	180	12.0%	144	9.6%	95	6.3%	54	3.6%	29	1.9%	34	2.3%	24	1.6%	25	1.7%	673	44.8%	1,503	75.1%
여자	75	15.1%	41	8.2%	48	9.7%	25	5.0%	22	4.4%	17	3.4%	8	1.6%	14	2.8%	7	1.4%	240	48.3%	497	24.9%

* 해당문항은 중복 답변 가능문항으로, 총합이 전체응답자수와 다를 수 있습니다.

연령별 응답결과

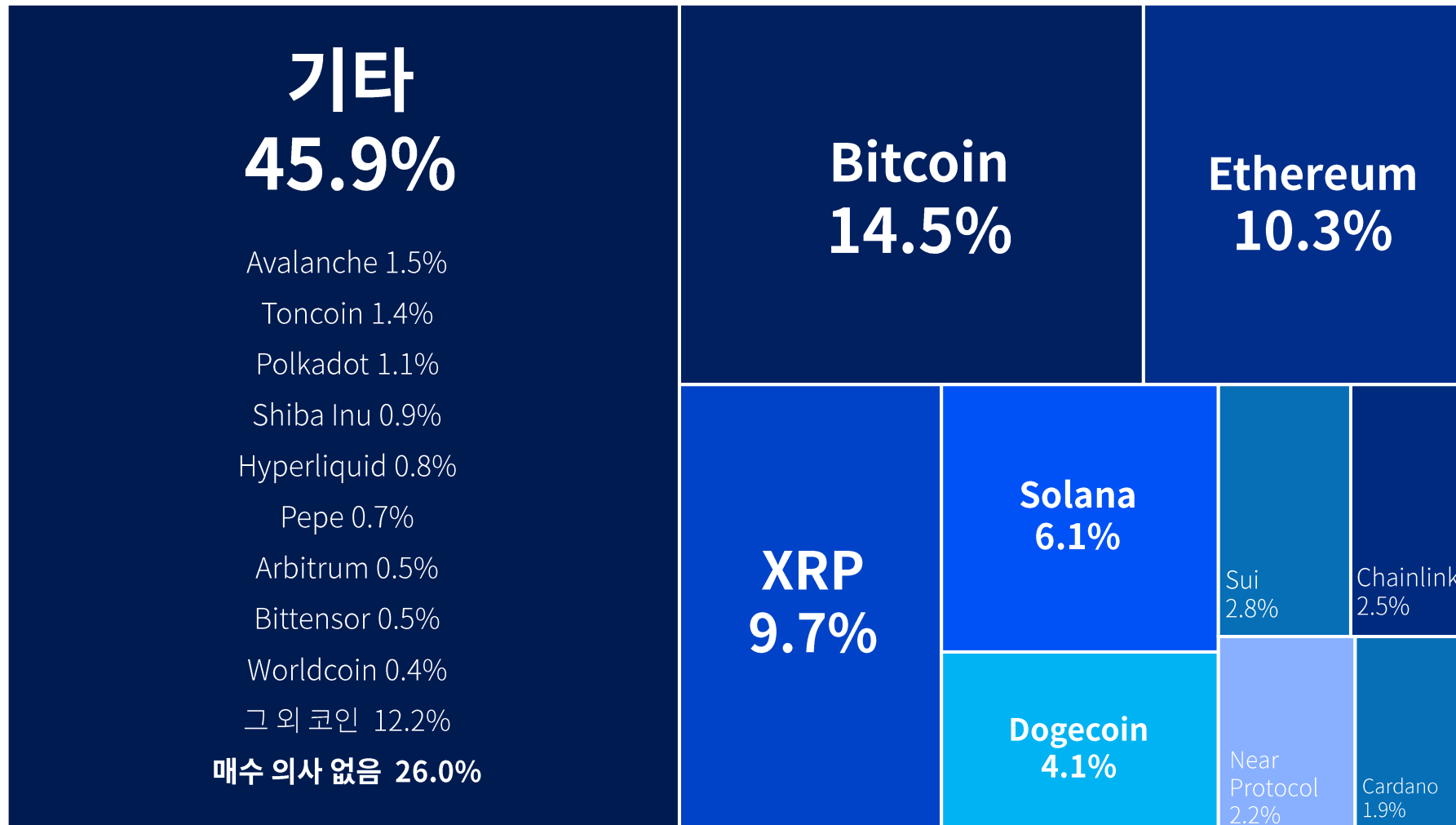
단위: 명, %

구분	Bitcoin		Ethereum		XRP		Solana		Dogecoin		Hyperliquid		Toncoin		Pepe		Shiba Inu		기타코인 및 매도의사없음		총합	
10대	3	0.9%	1	0.5%	3	1.6%	1	0.8%	0	0.0%	0	0.0%	0	0.0%	0	0.0%	0	0.0%	3	0.3%	11	0.6%
20대	69	21.6%	56	25.3%	46	24.0%	35	29.2%	14	18.4%	18	39.1%	8	19.0%	7	18.4%	7	21.9%	218	23.9%	478	23.9%
30대	102	31.9%	61	27.6%	66	34.4%	35	29.2%	25	32.9%	5	10.9%	15	35.7%	15	39.5%	15	46.9%	285	31.2%	624	31.2%
40대	85	26.6%	62	28.1%	50	26.0%	18	15.0%	19	25.0%	19	41.3%	12	28.6%	8	21.1%	6	18.8%	244	26.7%	523	26.2%
50대	50	15.6%	33	14.9%	22	11.5%	30	25.0%	13	17.1%	4	8.7%	6	14.3%	8	21.1%	4	12.5%	143	15.7%	313	15.7%
60대	9	2.8%	8	3.6%	5	2.6%	1	0.8%	4	5.3%	0	0.0%	0	0.0%	0	0.0%	0	0.0%	16	1.8%	43	2.2%
70대+	2	0.6%	0	0.0%	0	0.0%	0	0.0%	1	1.3%	0	0.0%	1	2.4%	0	0.0%	0	0.0%	4	0.4%	8	0.4%

* 해당문항은 중복 답변 가능문항으로, 총합이 전체응답자수와 다를 수 있습니다.

Q5. 최근 매수했거나 매수할 예정인 코인(주관식, 코인명 영어로 작성)

전체 응답자 2,000명
남자 1,503명 (75.1%) 여자 497명 (24.9%)



Q5. 최근 매수했거나 매수할 예정인 코인(주관식, 코인명 영어로 작성)

전체 응답자 2,000명
남자 1,503명 (75.1%) 여자 497명 (24.9%)

성별 응답결과

단위 : 명, %

구분	Bitcoin		Ethereum		XRP		Solana		Dogecoin		Sui		Chainlink		Near Protocol		Cardano		기타코인 및 매수의사 없음		총 합	
총	291	14.5%	207	10.3%	193	9.7%	122	6.1%	82	4.1%	55	2.8%	51	2.5%	44	2.2%	38	1.9%	917	45.9%	2,000	100.0%
남자	199	13.2%	147	9.8%	149	9.9%	94	6.3%	62	4.1%	40	2.7%	41	2.7%	35	2.3%	33	2.2%	703	46.8%	1,503	75.1%
여자	92	18.5%	60	12.1%	44	8.9%	28	5.6%	20	4.0%	15	3.0%	10	2.0%	9	1.8%	5	1.0%	214	43.1%	497	24.9%

* 해당문항은 중복 답변 가능문항으로, 총합이 전체응답자 수와 다를 수 있습니다.

연령별 응답결과

단위 : 명, %

구분	Bitcoin		Ethereum		XRP		Solana		Dogecoin		Sui		Chainlink		Near Protocol		Cardano		기타코인 및 매수의사 없음		총 합	
10대	0	0.0%	2	1.0%	1	0.5%	1	0.8%	0	0.0%	0	0.0%	0	0.0%	0	0.0%	0	0.0%	7	0.8%	11	0.6%
20대	83	28.5%	47	22.7%	49	25.4%	26	21.3%	23	28.0%	6	10.9%	9	17.6%	8	18.2%	5	13.2%	222	24.2%	478	23.9%
30대	91	31.3%	61	29.5%	61	31.6%	41	33.6%	21	25.6%	14	25.5%	17	33.3%	17	38.6%	15	39.5%	286	31.2%	624	31.2%
40대	71	24.4%	63	30.4%	43	22.3%	24	19.7%	31	37.8%	20	36.4%	12	23.5%	14	31.8%	8	21.1%	237	25.8%	523	26.2%
50대	37	12.7%	30	14.5%	34	17.6%	26	21.3%	7	8.5%	11	20.0%	13	25.5%	3	6.8%	7	18.4%	145	15.8%	313	15.7%
60대	8	2.7%	4	1.9%	3	1.6%	3	2.5%	0	0.0%	2	3.6%	0	0.0%	2	4.5%	3	7.9%	18	2.0%	43	2.2%
70대+	1	0.3%	0	0.0%	2	1.0%	1	0.8%	0	0.0%	2	3.6%	0	0.0%	0	0.0%	0	0.0%	2	0.2%	8	0.4%

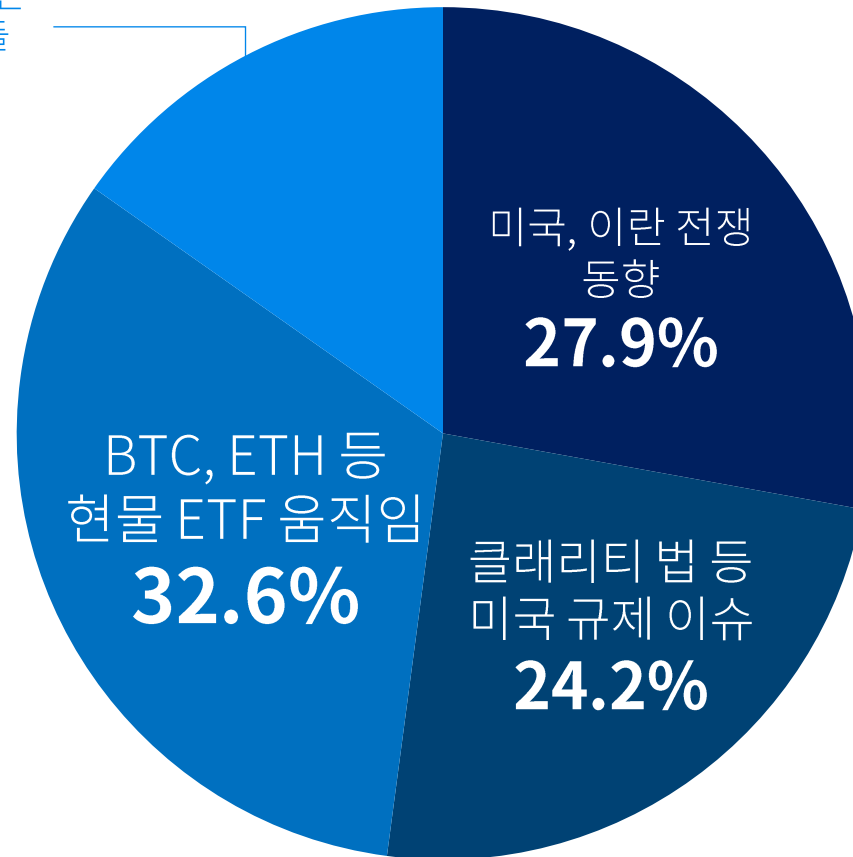
* 해당문항은 중복 답변 가능문항으로, 총합이 전체응답자 수와 다를 수 있습니다.

Q6. 현재 암호화폐 시장에서 가장 뜨거운 이슈는 어떤 것이라고 생각하시나요?

전체 응답자 2,000명
남자 1,503명 (75.1%) 여자 497명 (24.9%)

응답자별 설문조사 결과

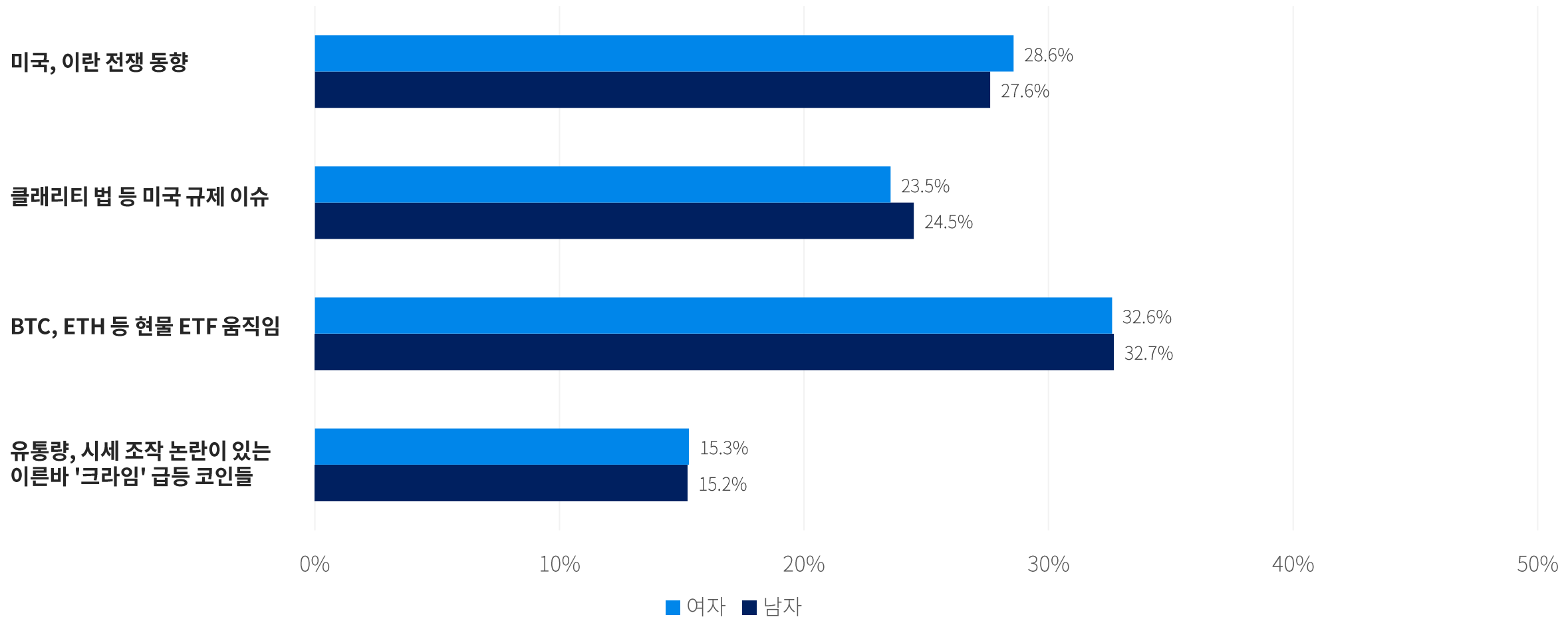
유통량, 시세 조작 논란이 있는
이른바 '크라임' 급등 코인들
15.3%



Q6. 현재 암호화폐 시장에서 가장 뜨거운 이슈는 어떤 것이라고 생각하시나요?

전체 응답자 2,000명
남자 1,503명 (75.1%) 여자 497명 (24.9%)

성별 설문조사 결과



Q6. 현재 암호화폐 시장에서 가장 뜨거운 이슈는 어떤 것이라고 생각하시나요?

전체 응답자 2,000명
남자 1,503명 (75.1%) 여자 497명 (24.9%)

단위 : 명, %

성별 응답결과

구분	1번답		2번답		3번답		4번답		총합	
총	557	27.9%	485	24.2%	653	32.6%	305	15.3%	2,000	100.0%
남자	415	27.6%	368	24.5%	491	32.7%	229	15.2%	1,503	100.0%
여자	142	28.6%	117	23.5%	162	32.6%	76	15.3%	497	100.0%

단위 : 명, %

연령별 응답결과

구분	1번답		2번답		3번답		4번답		총합	
10대	3	0.5%	3	0.6%	3	0.5%	2	0.7%	11	0.5%
20대	133	23.9%	116	23.9%	156	23.9%	73	23.9%	478	23.9%
30대	175	31.4%	151	31.1%	204	31.2%	94	30.8%	624	31.2%
40대	145	26.0%	127	26.2%	171	26.2%	80	26.2%	523	26.2%
50대	87	15.6%	76	15.7%	102	15.6%	48	15.7%	313	15.7%
60대	12	2.2%	10	2.1%	14	2.1%	7	2.3%	43	2.1%
70대+	2	0.4%	2	0.4%	3	0.5%	1	0.3%	8	0.4%

별첨

응답자 구성



주식회사 파로스랩스에서 운영하는 크라토스는 블록체인 기반의 실시간 투표 앱으로써 60만 다운로드, 30만명의 회원을 보유하고 있고, 실시간 투표 앱을 통해 정치, 사회, 실시간 이슈 등에 대해 투표하고 참여할 수 있으며 단기간의 사용자들의 여론을 확인 할 수 있으며 사용자가 원하는 투표를 올리고 여론을 빠르고 정확하게 확인 할 수 있다. 또한 기존 설문조사의 비용 및 시간을 절감 할 수 있는 솔루션이다.

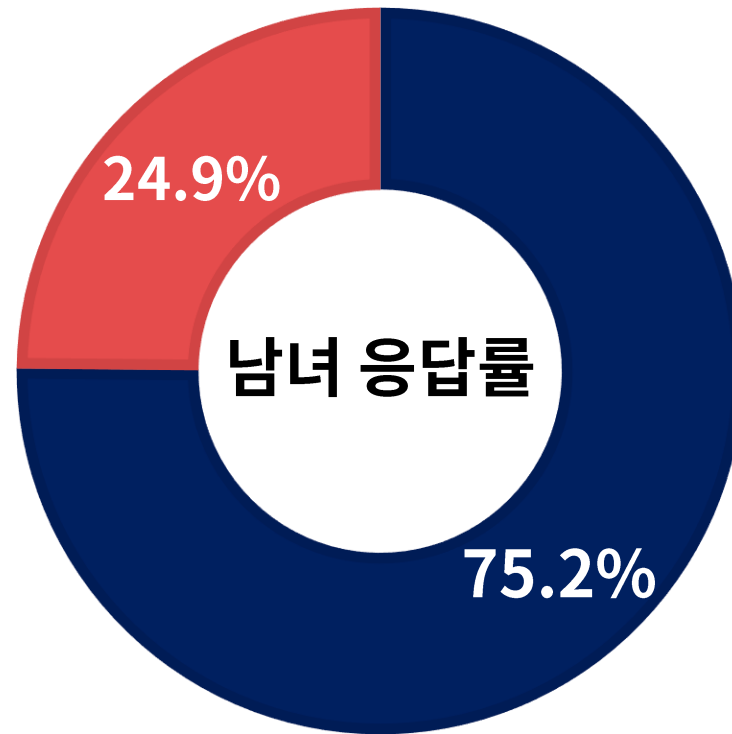
주식회사 파로스랩스
서울 강남구 선릉로 103길 11, 2층
<http://www.cratos.co.kr>
info@cratostoken.com




Pharos Labs

성별 응답비율

여성



남성



별첨 응답자 구성

단위: 명, %

항 목	사례 수 (명)	비 율
Base = 전체	2,000	100.0%
성별		
남자	1,503	75.1%
여자	497	24.9%
연령		
10대	11	0.5%
20대	478	23.9%
30대	624	31.2%
40대	523	26.2%
50대	313	15.7%
60대	43	2.1%
70대+	8	0.4%
거주지역		
서울	521	26.1%
인천/경기	668	33.4%
대전/충청	192	9.6%
광주/전라	121	6.1%
대구/경북	146	7.3%
부산/울산/경남	266	13.3%
강원	62	3.1%
제주	24	1.2%