

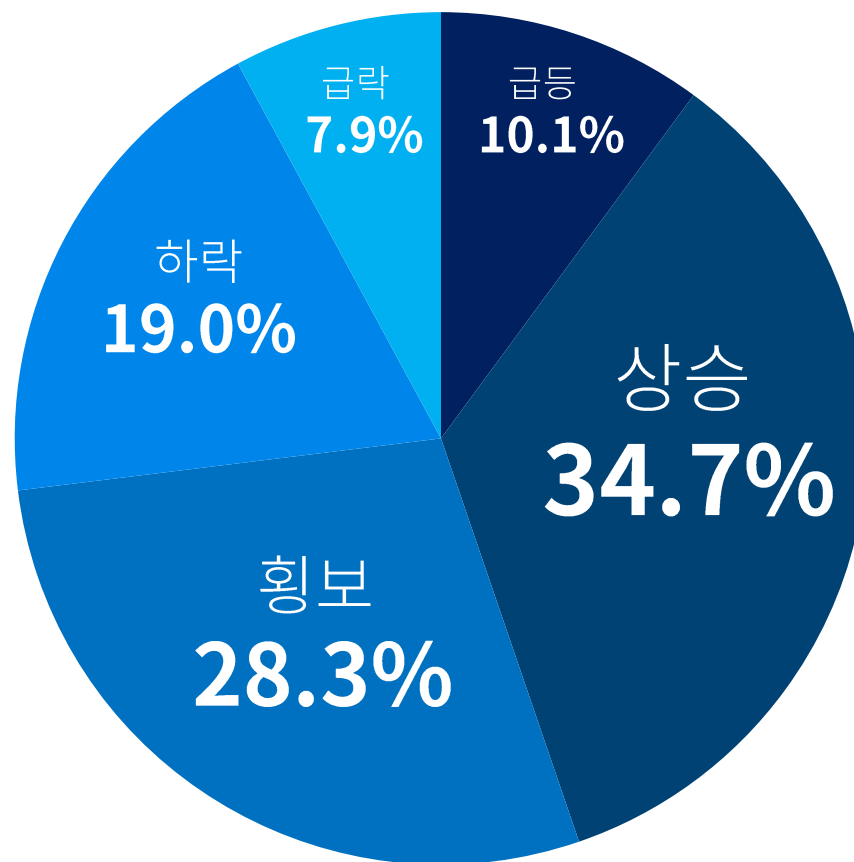
국내 가상자산 투자자 주간 동향에 대한 크라토스 앱 내 사용자 대상 설문조사 결과

- **응답대상** : 크라토스 모바일 앱 내 사용자
- **응답자수** : 2,000명
- **설문기간** : 2026년 4월 21일 - 2026년 4월 24일
- **설문방식** : 크라토스 모바일 앱 내 투표참여
- **표본오차** : $\pm 3.0\%$
- **신뢰도** : 95% (Z-SCORE : 1.95, P(관찰치) : 0.5)
- **조사기관** : 주식회사 파로스랩스 (대표: 강동원)

Q1. 다음주(4월 27일 - 5월 3일) 비트코인 가격 향방은(주간 등락률 기준)

전체 응답자 2,000명
남자 1,503명 (75.1%) 여자 497명 (24.9%)

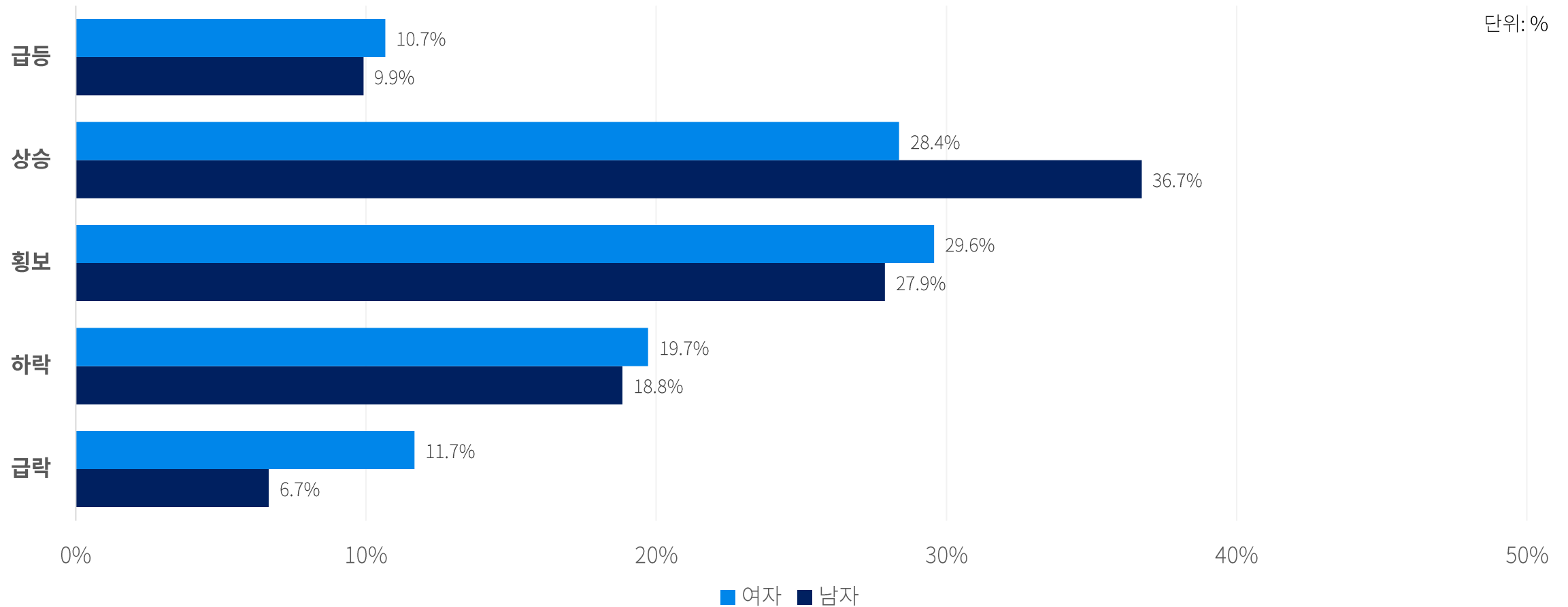
응답자별 설문조사 결과



Q1. 다음주(4월 27일 - 5월 3일) 비트코인 가격 향방은(주간 등락률 기준)

전체 응답자 2,000명
남자 1,503명 (75.1%) 여자 497명 (24.9%)

성별 설문조사 결과



Q1. 다음주(4월 27일 - 5월 3일) 비트코인 가격 향방은(주간 등락률 기준)

전체 응답자 2,000명
남자 1,503명 (75.1%) 여자 497명 (24.9%)

단위 : 명, %

성별 응답결과

구분	1번답		2번답		3번답		4번답		5번답		총 합	
총	202	10.1%	693	34.7%	566	28.3%	381	19.0%	158	7.9%	2,000	100.0%
남자	149	9.9%	552	36.7%	419	27.9%	283	18.8%	100	6.7%	1,503	100.0%
여자	53	10.6%	141	28.4%	147	29.6%	98	19.7%	58	11.7%	497	100.0%

단위 : 명, %

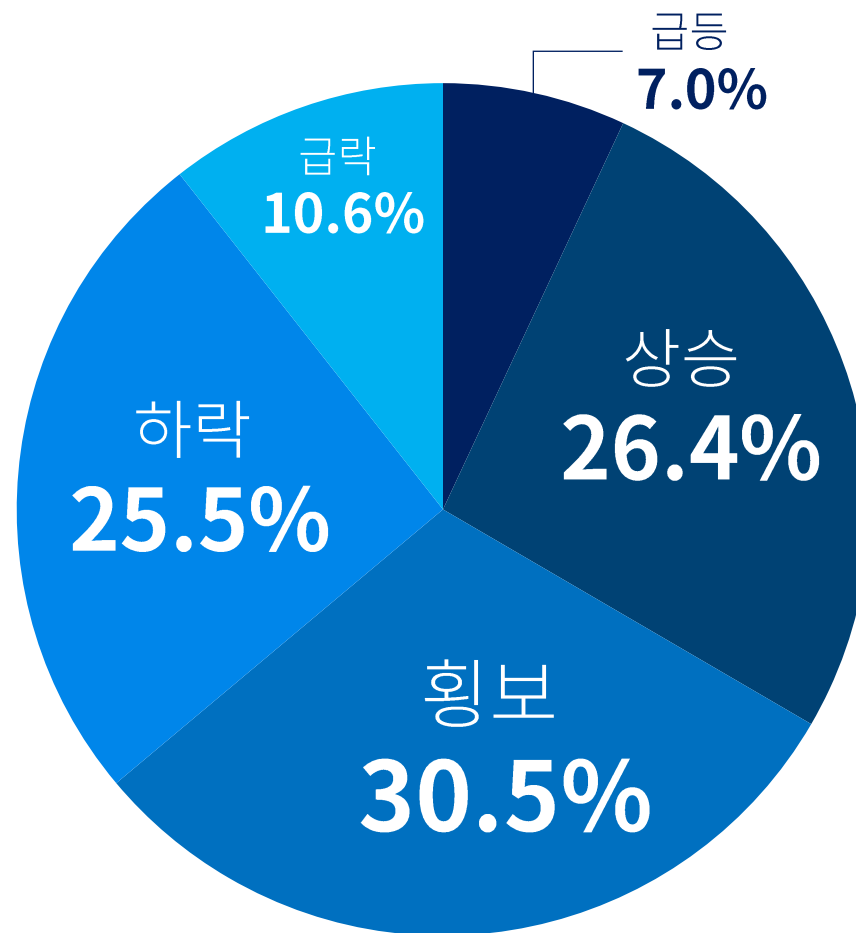
연령별 응답결과

구분	1번답		2번답		3번답		4번답		5번답		총 합	
10대	3	1.5%	4	0.6%	3	0.5%	0	0.0%	1	0.6%	11	0.5%
20대	60	29.7%	155	22.4%	121	21.4%	91	23.9%	35	22.2%	462	23.1%
30대	94	46.5%	229	33.0%	188	33.2%	99	26.0%	65	41.1%	675	33.7%
40대	39	19.3%	161	23.2%	149	26.3%	97	25.5%	34	21.5%	480	24.0%
50대	6	3.0%	131	18.9%	85	15.0%	76	19.9%	21	13.3%	319	16.0%
60대	0	0.0%	9	1.3%	18	3.2%	18	4.7%	1	0.6%	46	2.3%
70대+	0	0.0%	4	0.6%	2	0.4%	0	0.0%	1	0.6%	7	0.4%

Q2. 다음주(4월 27일 - 5월 3일) 이더리움 가격 향방은(주간 등락률 기준)

전체 응답자 2,000명
남자 1,503명 (75.1%) 여자 497명 (24.9%)

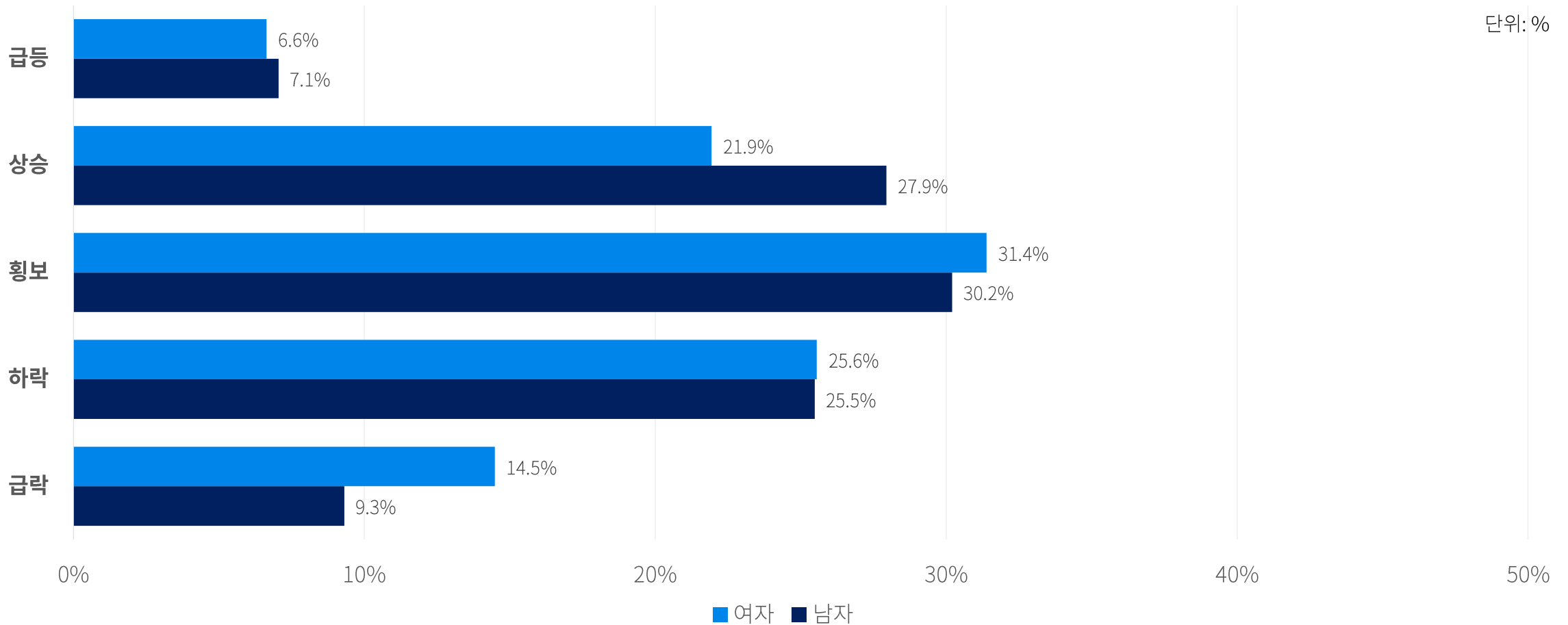
응답자별 설문조사 결과



Q2. 다음주(4월 27일 - 5월 3일) 이더리움 가격 향방은(주간 등락률 기준)

전체 응답자 2,000명
남자 1,503명 (75.1%) 여자 497명 (24.9%)

성별 설문조사 결과



Q2. 다음주(4월 27일 - 5월 3일) 이더리움 가격 향방은(주간 등락률 기준)

전체 응답자 2,000명
남자 1,503명 (75.1%) 여자 497명 (24.9%)

단위 : 명, %

성별 응답결과

구분	1번답		2번답		3번답		4번답		5번답		총 합	
총	139	7.0%	529	26.4%	610	30.5%	510	25.5%	212	10.6%	2,000	100.0%
남자	106	7.1%	420	27.9%	454	30.2%	383	25.5%	140	9.3%	1,503	100.0%
여자	33	6.6%	109	21.9%	156	31.4%	127	25.6%	72	14.5%	497	100.0%

단위 : 명, %

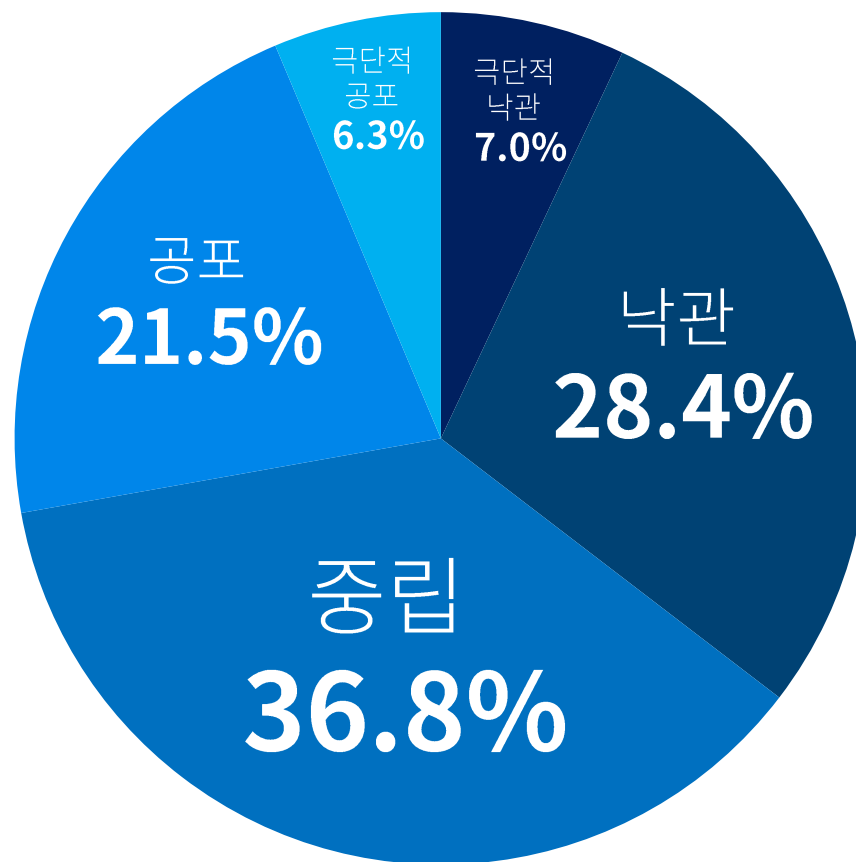
연령별 응답결과

구분	1번답		2번답		3번답		4번답		5번답		총 합	
10대	3	2.2%	4	0.8%	3	0.5%	0	0.0%	1	0.5%	11	0.5%
20대	41	29.5%	119	22.5%	129	21.1%	125	24.5%	48	22.6%	462	23.1%
30대	67	48.2%	174	32.9%	200	32.8%	147	28.8%	87	41.0%	675	33.7%
40대	24	17.3%	128	24.2%	157	25.7%	123	24.1%	48	22.6%	480	24.0%
50대	4	2.9%	95	18.0%	99	16.2%	95	18.6%	26	12.3%	319	16.0%
60대	0	0.0%	5	0.9%	20	3.3%	20	3.9%	1	0.5%	46	2.3%
70대+	0	0.0%	4	0.8%	2	0.3%	0	0.0%	1	0.5%	7	0.4%

Q3. 현재 가상자산 시장에 대해 느끼는 투자 심리는

전체 응답자 2,000명
남자 1,503명 (75.1%) 여자 497명 (24.9%)

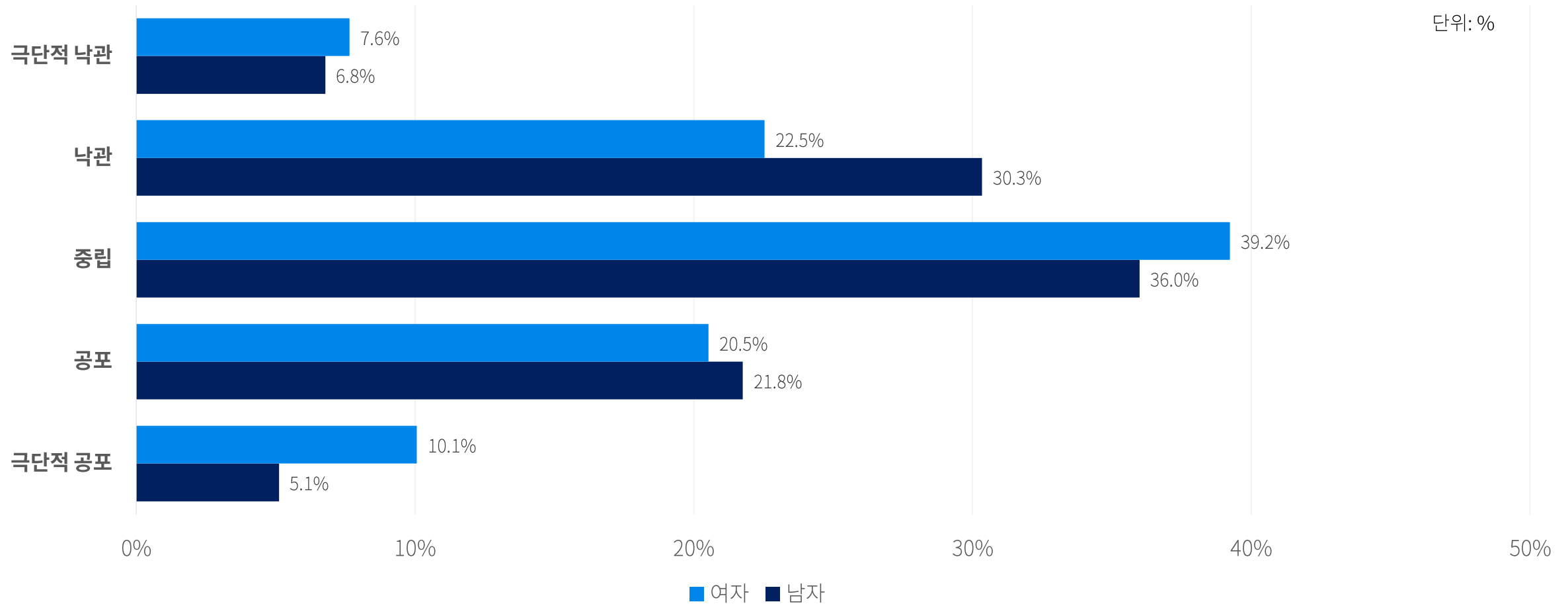
응답자별 설문조사 결과



Q3. 현재 가상자산 시장에 대해 느끼는 투자 심리는

전체 응답자 2,000명
남자 1,503명 (75.1%) 여자 497명 (24.9%)

성별 설문조사 결과



Q3. 현재 가상자산 시장에 대해 느끼는 투자 심리는

전체 응답자 2,000명
남자 1,503명 (75.1%) 여자 497명 (24.9%)

단위 : 명, %

성별 응답결과

구분	1번답		2번답		3번답		4번답		5번답		총 합	
총	140	7.0%	568	28.4%	736	36.8%	429	21.5%	127	6.3%	2,000	100.0%
남자	102	6.8%	456	30.3%	541	36.0%	327	21.8%	77	5.1%	1,503	100.0%
여자	38	7.7%	112	22.5%	195	39.2%	102	20.5%	50	10.1%	497	100.0%

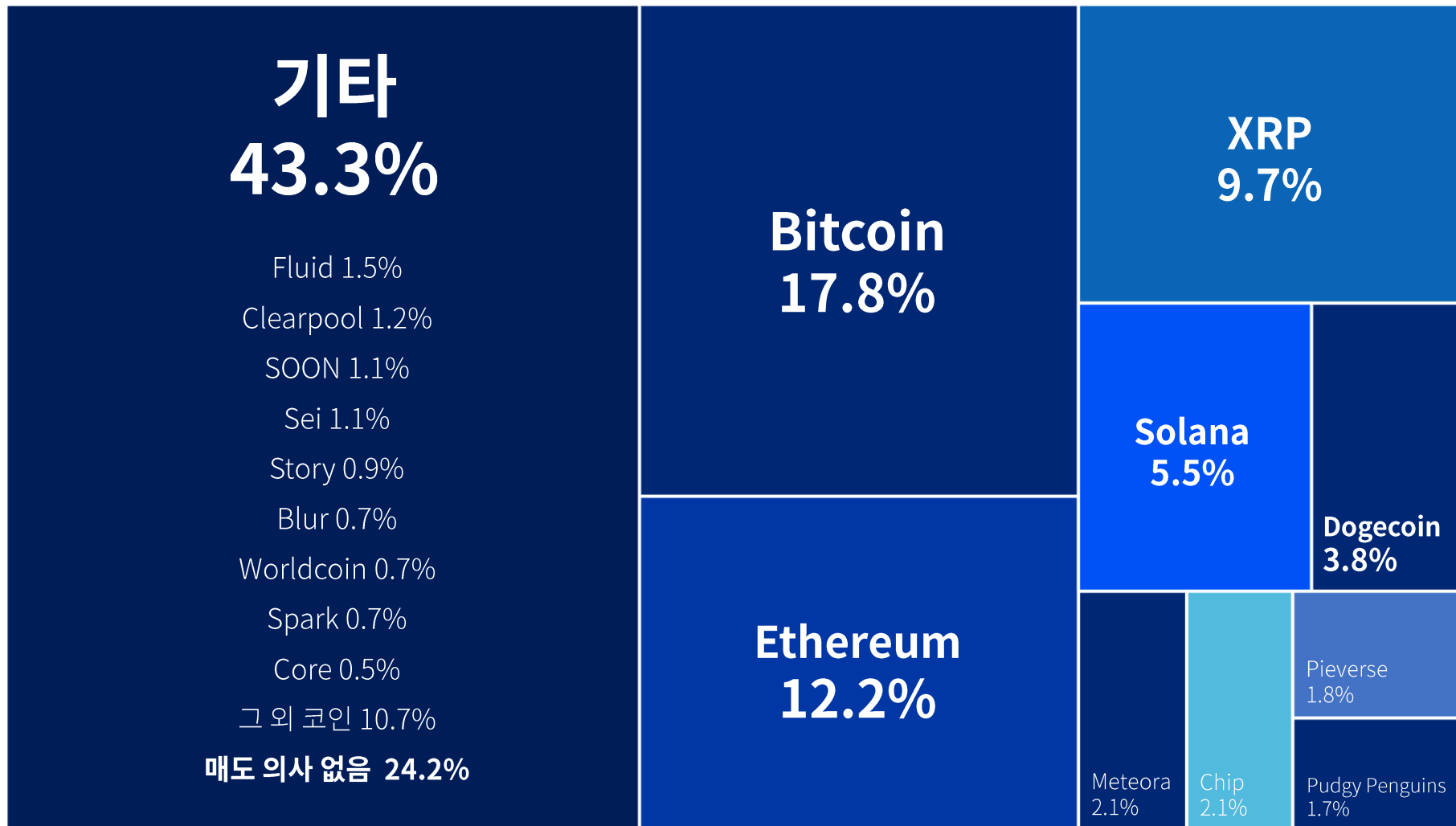
단위 : 명, %

연령별 응답결과

구분	1번답		2번답		3번답		4번답		5번답		총 합	
10대	2	1.4%	3	0.5%	5	0.7%	0	0.0%	1	0.8%	11	0.5%
20대	43	30.7%	127	22.4%	157	21.3%	108	25.2%	27	21.3%	462	23.1%
30대	64	45.7%	192	33.8%	250	34.0%	115	26.8%	54	42.5%	675	33.7%
40대	26	18.6%	132	23.2%	191	26.0%	104	24.2%	27	21.3%	480	24.0%
50대	5	3.6%	104	18.3%	109	14.8%	84	19.6%	17	13.4%	319	16.0%
60대	0	0.0%	7	1.2%	21	2.9%	18	4.2%	0	0.0%	46	2.3%
70대+	0	0.0%	3	0.5%	3	0.4%	0	0.0%	1	0.8%	7	0.4%

Q4. 최근 매도했거나 매도할 예정인 코인(주관식, 코인명 영어로 작성)

전체 응답자 2,000명
남자 1,503명 (75.1%) 여자 497명 (24.9%)



Q4. 최근 매도했거나 매도할 예정인 코인(주관식, 코인명 영어로 작성)

전체 응답자 2,000명
남자 1,503명 (75.1%) 여자 497명 (24.9%)

성별 응답결과

단위: 명, %

구분	Bitcoin		Ethereum		XRP		Solana		Dogecoin		Metedora		Chip		Pieverse		Pudgy Penguins		기타코인 및 매도의사없음		총합	
총	357	17.8%	243	12.2%	193	9.7%	111	5.5%	75	3.8%	43	2.1%	42	2.1%	37	1.8%	33	1.7%	866	43.3%	2,000	100.0%
남자	274	18.2%	193	12.8%	155	10.3%	87	5.8%	51	3.4%	31	2.1%	33	2.2%	32	2.1%	24	1.6%	624	41.5%	1,504	75.2%
여자	83	16.7%	50	10.1%	38	7.7%	24	4.8%	24	4.8%	12	2.4%	9	1.8%	5	1.0%	9	1.8%	242	48.8%	496	24.8%

* 해당문항은 중복 답변 가능 문항으로, 총합이 전체 응답자 수와 다를 수 있습니다.

연령별 응답결과

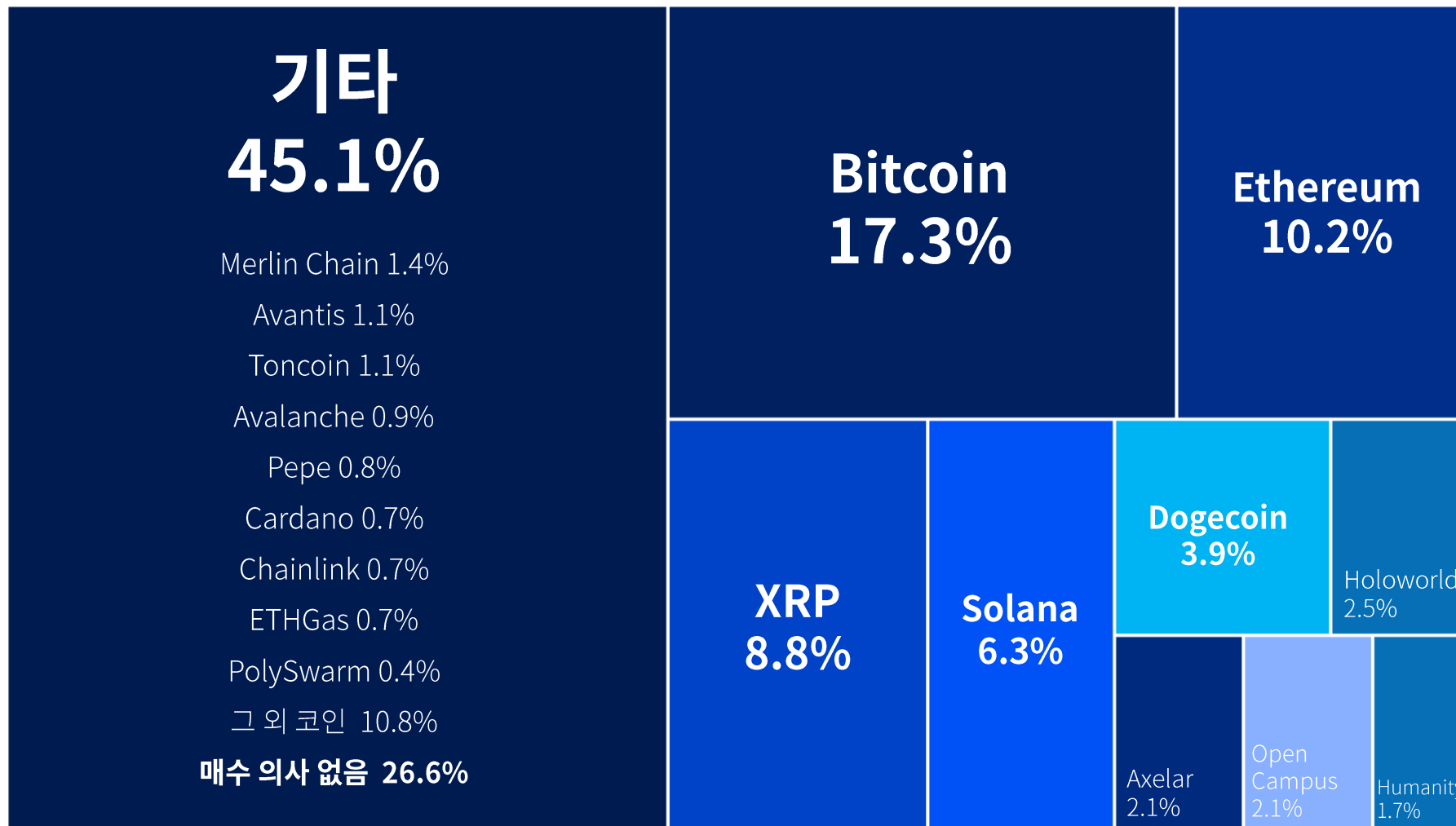
단위: 명, %

구분	Bitcoin		Ethereum		XRP		Solana		Dogecoin		Metedora		Chip		Pieverse		Pudgy Penguins		기타코인 및 매도의사없음		총합	
10대	3	0.8%	1	0.4%	3	1.6%	1	0.9%	0	0.0%	0	0.0%	0	0.0%	0	0.0%	0	0.0%	3	0.3%	11	0.5%
20대	75	21.0%	60	24.7%	45	23.3%	31	27.9%	13	17.3%	8	18.6%	12	28.6%	9	24.3%	8	24.2%	201	23.2%	462	23.1%
30대	123	34.5%	73	30.0%	71	36.8%	35	31.5%	28	37.3%	18	41.9%	14	33.3%	19	51.4%	7	21.2%	287	33.1%	675	33.7%
40대	87	24.4%	62	25.5%	46	23.8%	15	13.5%	17	22.7%	12	27.9%	10	23.8%	7	18.9%	13	39.4%	211	24.4%	480	24.0%
50대	56	15.7%	37	15.2%	23	11.9%	28	25.2%	13	17.3%	4	9.3%	6	14.3%	2	5.4%	4	12.1%	146	16.9%	319	16.0%
60대	11	3.1%	10	4.1%	5	2.6%	1	0.9%	3	4.0%	1	2.3%	0	0.0%	0	0.0%	1	3.0%	14	1.6%	46	2.3%
70대+	2	0.6%	0	0.0%	0	0.0%	0	0.0%	1	1.3%	0	0.0%	0	0.0%	0	0.0%	0	0.0%	4	0.5%	7	0.4%

* 해당문항은 중복 답변 가능 문항으로, 총합이 전체 응답자 수와 다를 수 있습니다.

Q5. 최근 매수했거나 매수할 예정인 코인(주관식, 코인명 영어로 작성)

전체 응답자 2,000명
남자 1,503명 (75.1%) 여자 497명 (24.9%)



Q5. 최근 매수했거나 매수할 예정인 코인(주관식, 코인명 영어로 작성)

전체 응답자 2,000명
남자 1,503명 (75.1%) 여자 497명 (24.9%)

성별 응답결과

단위 : 명, %

구분	Bitcoin		Ethereum		XRP		Solana		Dogecoin		Holoworld		Axelar		Open Campus		Humanity		기타코인 및 매수의사없음		총 합	
총	347	17.3%	203	10.2%	177	8.8%	127	6.3%	77	3.9%	51	2.5%	42	2.1%	42	2.1%	33	1.7%	901	45.1%	2,000	100.0%
남자	248	16.5%	145	9.6%	137	9.1%	93	6.2%	59	3.9%	42	2.8%	31	2.1%	29	1.9%	23	1.5%	697	46.3%	1,504	75.2%
여자	99	20.0%	58	11.7%	40	8.1%	34	6.9%	18	3.6%	9	1.8%	11	2.2%	13	2.6%	10	2.0%	204	41.1%	496	24.8%

* 해당문항은 중복 답변 가능 문항으로, 총합이 전체 응답자 수와 다를 수 있습니다.

연령별 응답결과

단위 : 명, %

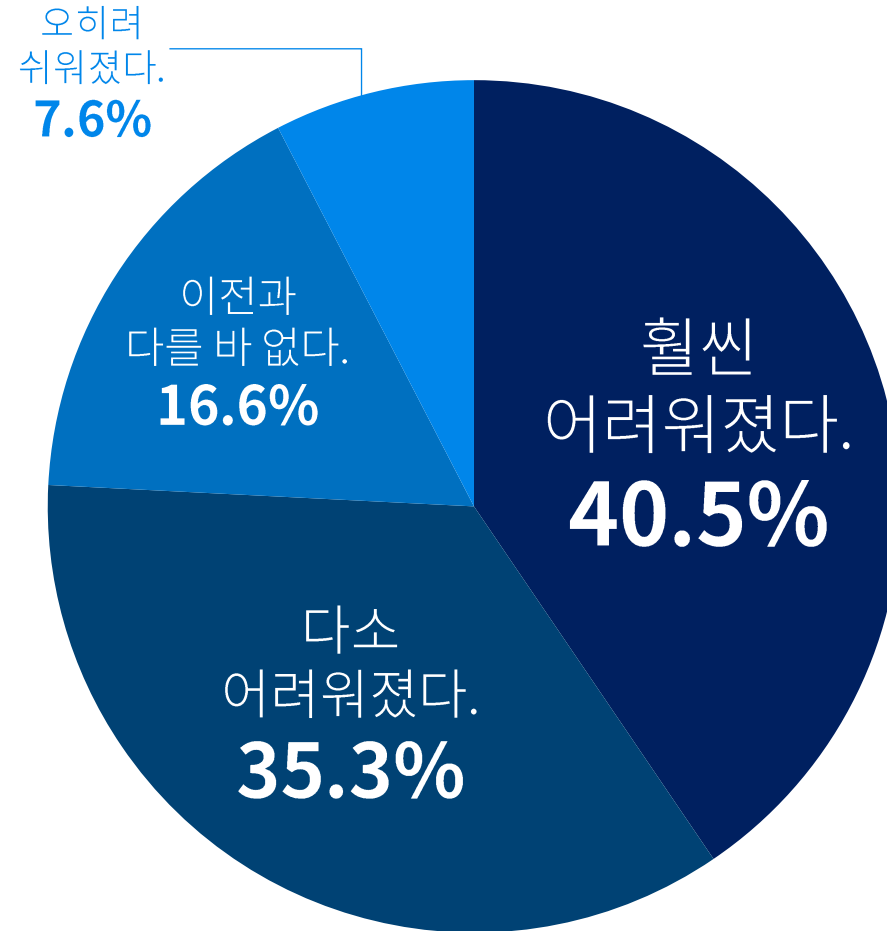
구분	Bitcoin		Ethereum		XRP		Solana		Dogecoin		Holoworld		Axelar		Open Campus		Humanity		기타코인 및 매수의사없음		총 합	
10대	0	0.0%	2	1.0%	1	0.6%	1	0.8%	0	0.0%	0	0.0%	0	0.0%	0	0.0%	0	0.0%	7	0.8%	11	0.5%
20대	95	27.4%	44	21.7%	44	24.9%	25	19.7%	21	27.3%	9	17.6%	11	26.2%	9	21.4%	6	18.2%	197	21.9%	461	23.1%
30대	117	33.7%	65	32.0%	61	34.5%	47	37.0%	21	27.3%	18	35.3%	12	28.6%	7	16.7%	12	36.4%	316	35.1%	676	33.7%
40대	78	22.5%	57	28.1%	36	20.3%	23	18.1%	28	36.4%	11	21.6%	10	23.8%	15	35.7%	9	27.3%	213	23.6%	480	24.0%
50대	46	13.3%	30	14.8%	32	18.1%	27	21.3%	7	9.1%	12	23.5%	7	16.7%	10	23.8%	5	15.2%	143	15.9%	319	16.0%
60대	10	2.9%	5	2.5%	2	1.1%	3	2.4%	0	0.0%	1	2.0%	2	4.8%	1	2.4%	1	3.0%	21	2.3%	46	2.3%
70대+	1	0.3%	0	0.0%	1	0.6%	1	0.8%	0	0.0%	0	0.0%	0	0.0%	0	0.0%	0	0.0%	4	0.4%	7	0.4%

* 해당문항은 중복 답변 가능 문항으로, 총합이 전체 응답자 수와 다를 수 있습니다.

Q6. 최근 혼란스러운 시장 환경에 암호화폐 투자 난이도에 대한 체감이 달라지고 있습니다. 현재 시장 난이도를 어떻게 평가하시나요?

전체 응답자 2,000명
남자 1,503명 (75.1%) 여자 497명 (24.9%)

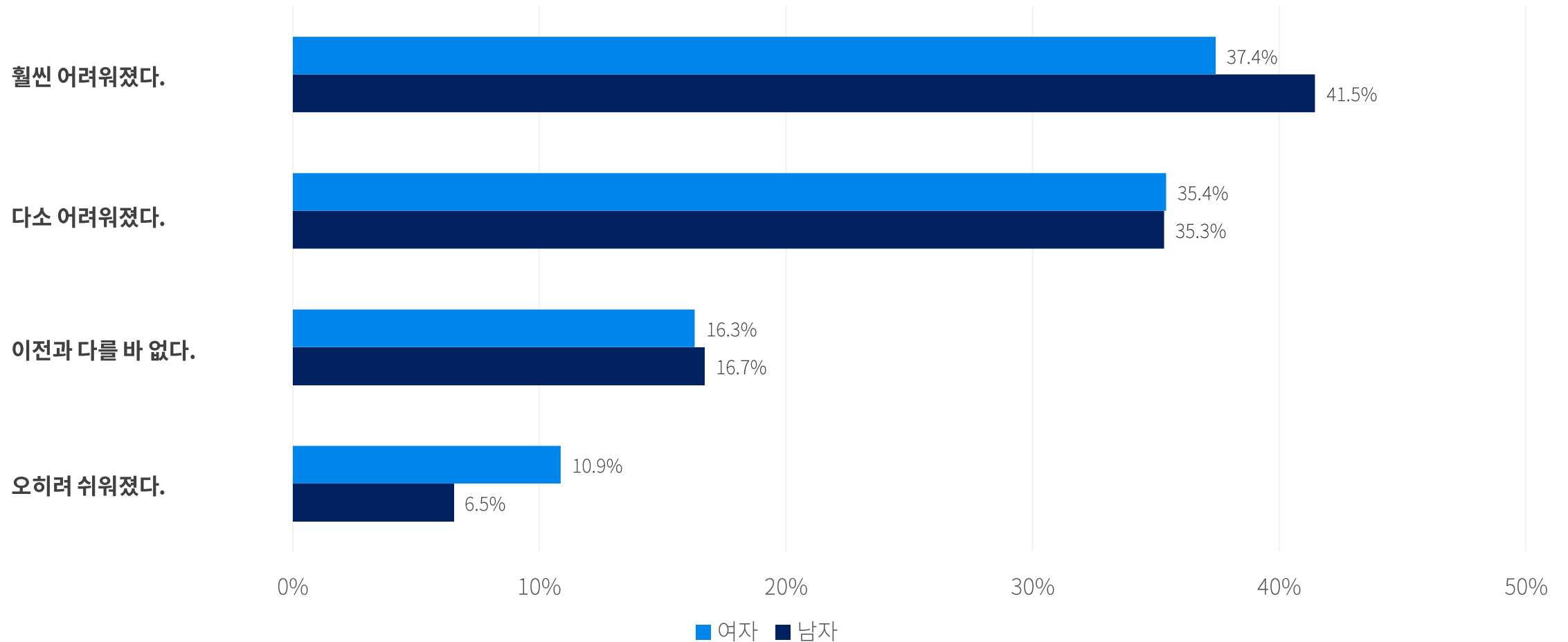
응답자별 설문조사 결과



Q6. 최근 혼란스러운 시장 환경에 암호화폐 투자 난이도에 대한 체감이 달라지고 있습니다. 현재 시장 난이도를 어떻게 평가하시나요?

전체 응답자 2,000명
남자 1,503명 (75.1%) 여자 497명 (24.9%)

성별 설문조사 결과



Q6. 최근 혼란스러운 시장 환경에 암호화폐 투자 난이도에 대한 체감이 달라지고 있습니다. 현재 시장 난이도를 어떻게 평가하시나요?

전체 응답자 2,000명
남자 1,503명 (75.1%) 여자 497명 (24.9%)

단위 : 명, %

성별 응답결과

구분	1번답		2번답		3번답		4번답		총 합	
총	809	40.5%	707	35.3%	332	16.6%	152	7.6%	2,000	100.0%
남자	623	41.5%	531	35.3%	251	16.7%	98	6.5%	1,503	100.0%
여자	186	37.4%	176	35.4%	81	16.3%	54	10.9%	497	100.0%

단위 : 명, %

연령별 응답결과

구분	1번답		2번답		3번답		4번답		총 합	
10대	4	0.5%	4	0.6%	2	0.6%	1	0.7%	11	0.5%
20대	187	23.1%	163	23.1%	77	23.2%	35	23.0%	462	23.1%
30대	274	33.9%	237	33.5%	112	33.7%	52	34.2%	675	33.7%
40대	194	24.0%	170	24.0%	80	24.1%	36	23.7%	480	24.0%
50대	129	15.9%	113	16.0%	53	16.0%	24	15.8%	319	16.0%
60대	19	2.3%	17	2.4%	7	2.1%	3	2.0%	46	2.3%
70대+	2	0.2%	3	0.4%	1	0.3%	1	0.7%	7	0.4%

별첨

응답자 구성



주식회사 파로스랩스에서 운영하는 크라토스는 블록체인 기반의 실시간 투표 앱으로써 60만 다운로드, 30만명의 회원을 보유하고 있고, 실시간 투표 앱을 통해 정치, 사회, 실시간 이슈 등에 대해 투표하고 참여할 수 있으며 단기간의 사용자들의 여론을 확인 할 수 있으며 사용자가 원하는 투표를 올리고 여론을 빠르고 정확하게 확인 할 수 있다. 또한 기존 설문조사의 비용 및 시간을 절감 할 수 있는 솔루션이다.

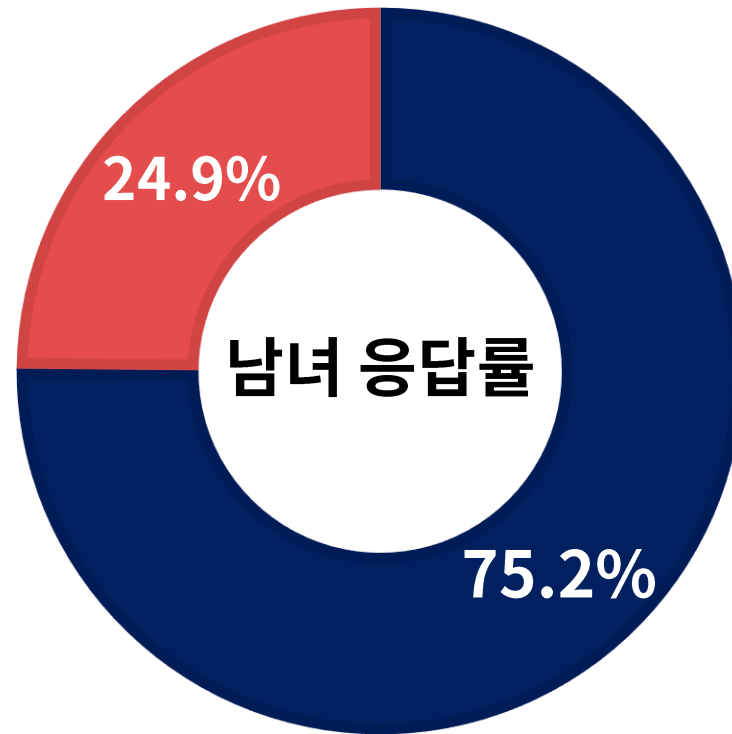
주식회사 파로스랩스
서울 강남구 선릉로 103길 11, 2층
<http://www.cratos.co.kr>
info@cratostoken.com




Pharos Labs

성별 응답비율

여성



남성



항 목	사례 수 (명)	비율
Base = 전체	2,000	100.0%
성별		
남자	1,503	75.1%
여자	497	24.9%
연령		
10대	11	0.5%
20대	462	23.1%
30대	675	33.7%
40대	480	24.0%
50대	319	16.0%
60대	46	2.3%
70대+	7	0.4%
거주지역		
서울	543	27.2%
인천/경기	631	31.5%
대전/충청	210	10.5%
광주/전라	135	6.7%
대구/경북	136	6.8%
부산/울산/경남	287	14.3%
강원	37	1.9%
제주	21	1.1%