

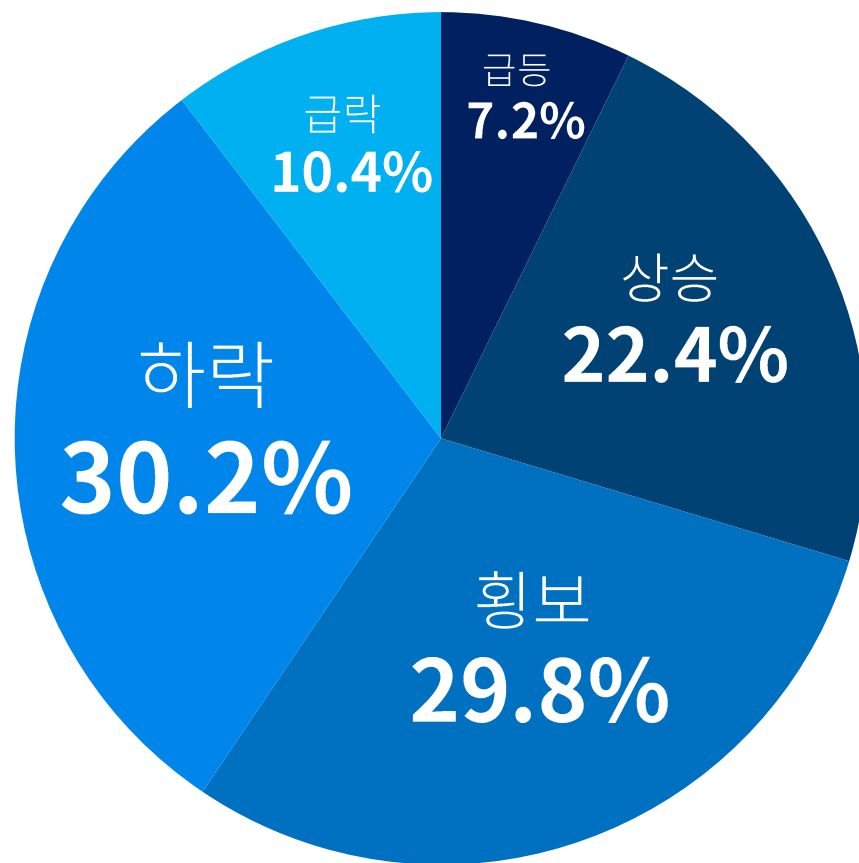
국내 가상자산 투자자 주간 동향에 대한 크라토스 앱 내 사용자 대상 설문조사 결과

- **응답대상** : 크라토스 모바일 앱 내 사용자
- **응답자수** : 2,000명
- **설문기간** : 2026년 4월 29일 - 2026년 5월 1일
- **설문방식** : 크라토스 모바일 앱 내 투표참여
- **표본오차** : $\pm 3.0\%$
- **신뢰도** : 95% (Z-SCORE : 1.95, P(관찰치) : 0.5)
- **조사기관** : 주식회사 파로스랩스 (대표: 강동원)

Q1. 다음주(5월 4일 - 5월 10일) 비트코인 가격 향방은(주간 등락률 기준)

전체 응답자 2,000명
남자 1,539명 (77.0%) 여자 461명 (23.0%)

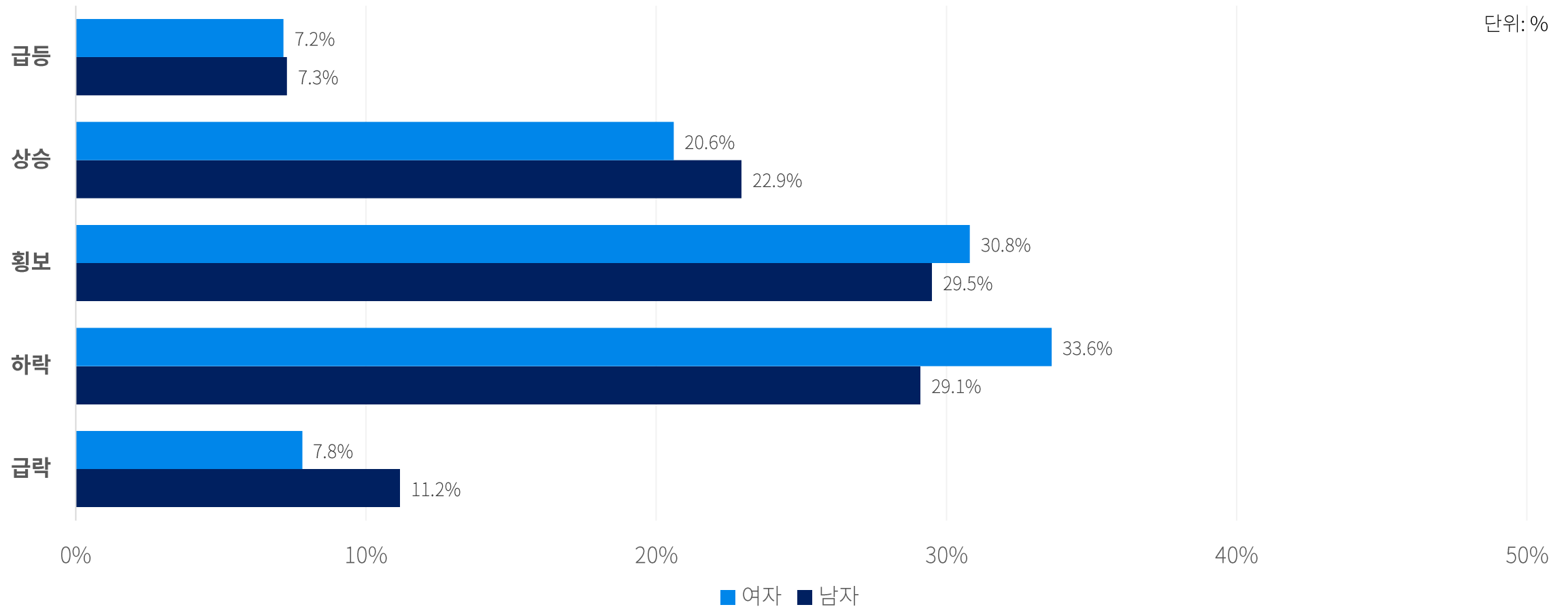
응답자별 설문조사 결과



Q1. 다음주(5월 4일 - 5월 10일) 비트코인 가격 향방은(주간 등락률 기준)

전체 응답자 2,000명
남자 1,539명 (77.0%) 여자 461명 (23.0%)

성별 설문조사 결과



Q1. 다음주(5월 4일 - 5월 10일) 비트코인 가격 향방은(주간 등락률 기준)

전체 응답자 2,000명
남자 1,539명 (77.0%) 여자 461명 (23.0%)

단위 : 명, %

성별 응답결과

구분	1번답		2번답		3번답		4번답		5번답		총 합	
총	145	7.2%	448	22.4%	596	29.8%	603	30.2%	208	10.4%	2,000	100.0%
남자	112	7.3%	353	22.9%	454	29.5%	448	29.1%	172	11.2%	1,539	100.0%
여자	33	7.2%	95	20.6%	142	30.8%	155	33.6%	36	7.8%	461	100.0%

단위 : 명, %

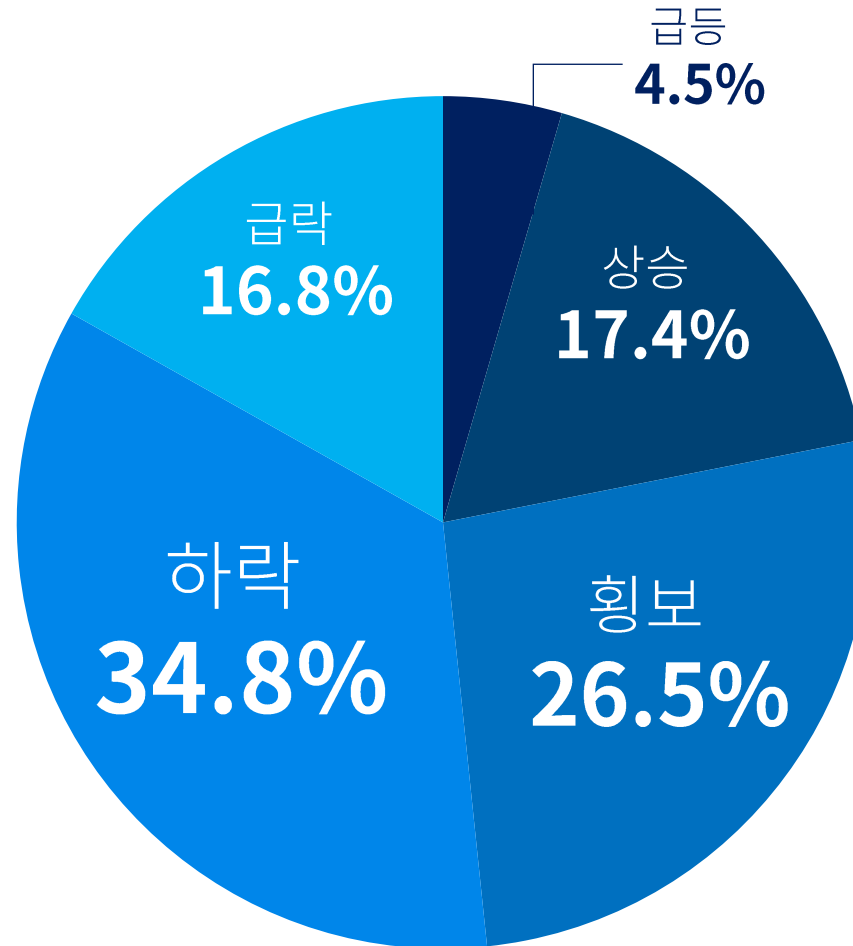
연령별 응답결과

구분	1번답		2번답		3번답		4번답		5번답		총 합	
10대	3	2.1%	3	0.7%	4	0.7%	0	0.0%	1	0.5%	11	0.5%
20대	44	30.3%	104	23.2%	133	22.3%	151	25.0%	48	23.1%	480	24.0%
30대	67	46.2%	149	33.3%	199	33.4%	158	26.2%	86	41.3%	659	33.0%
40대	27	18.6%	101	22.5%	154	25.8%	151	25.0%	44	21.2%	477	23.8%
50대	4	2.8%	82	18.3%	86	14.4%	117	19.4%	27	13.0%	316	15.8%
60대	0	0.0%	5	1.1%	17	2.9%	26	4.3%	1	0.5%	49	2.5%
70대+	0	0.0%	4	0.9%	3	0.5%	0	0.0%	1	0.5%	8	0.4%

Q2. 다음주(5월 4일 - 5월 10일) 이더리움 가격 향방은(주간 등락률 기준)

전체 응답자 2,000명
남자 1,539명 (77.0%) 여자 461명 (23.0%)

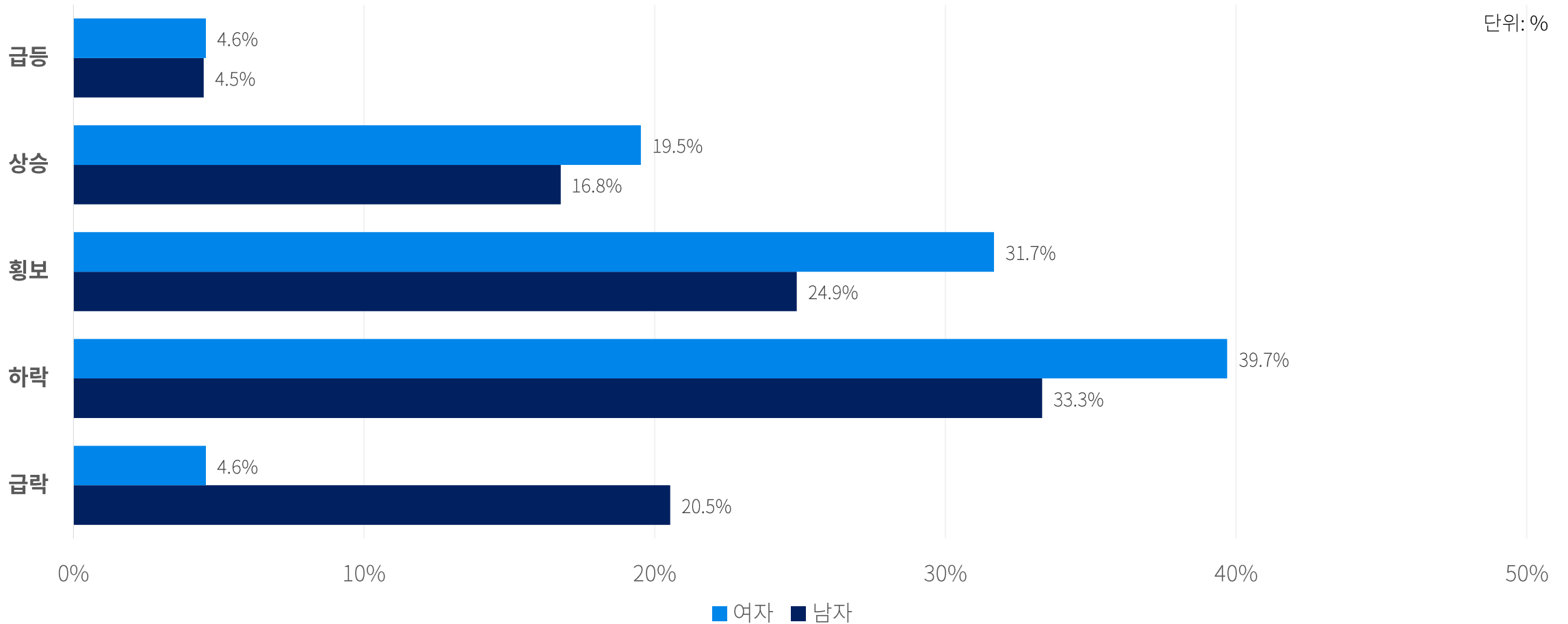
응답자별 설문조사 결과



Q2. 다음주(5월 4일 - 5월 10일) 이더리움 가격 향방은(주간 등락률 기준)

전체 응답자 2,000명
남자 1,539명 (77.0%) 여자 461명 (23.0%)

성별 설문조사 결과



Q2. 다음주(5월 4일 - 5월 10일) 이더리움 가격 향방은(주간 등락률 기준)

전체 응답자 2,000명
남자 1,539명 (77.0%) 여자 461명 (23.0%)

단위 : 명, %

성별 응답결과

구분	1번답		2번답		3번답		4번답		5번답		총 합	
총	90	4.5%	348	17.4%	529	26.5%	696	34.8%	337	16.8%	2,000	100.0%
남자	69	4.5%	258	16.8%	383	24.9%	513	33.3%	316	20.5%	1,539	100.0%
여자	21	4.6%	90	19.5%	146	31.7%	183	39.7%	21	4.5%	461	100.0%

단위 : 명, %

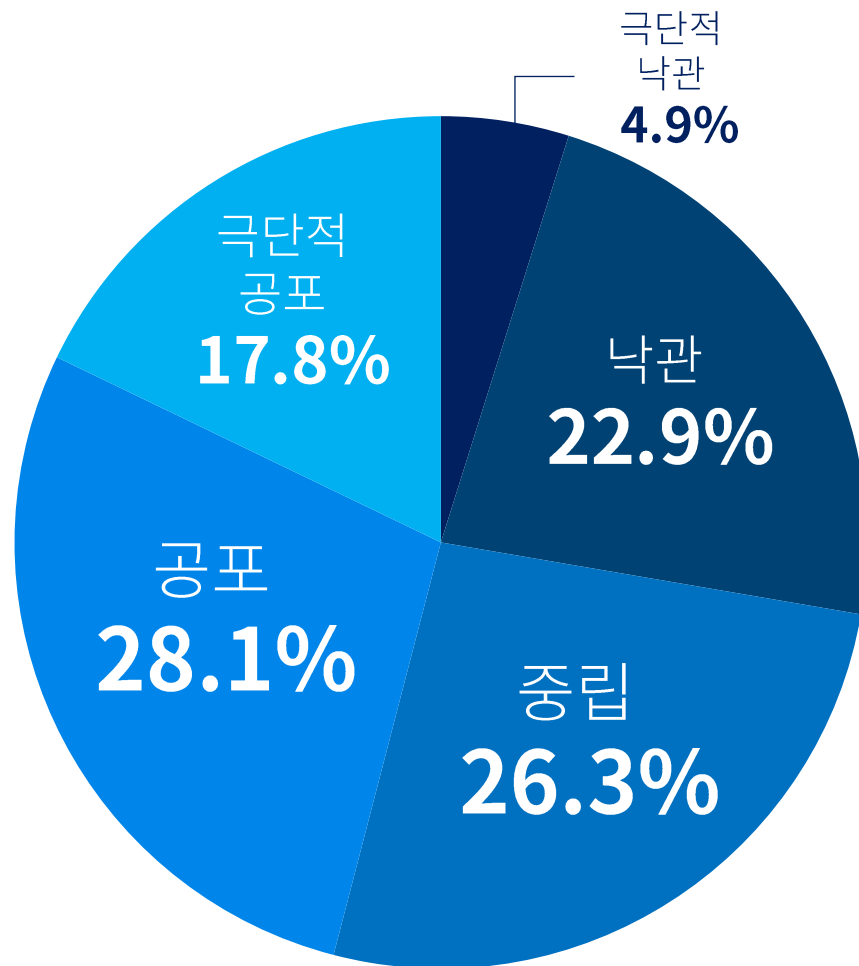
연령별 응답결과

구분	1번답		2번답		3번답		4번답		5번답		총 합	
10대	2	2.2%	3	0.9%	4	0.8%	0	0.0%	2	0.6%	11	0.5%
20대	27	30.0%	81	23.3%	116	21.9%	177	25.4%	79	23.4%	480	24.0%
30대	43	47.8%	112	32.2%	170	32.1%	198	28.4%	136	40.4%	659	33.0%
40대	15	16.7%	84	24.1%	136	25.7%	167	24.0%	75	22.3%	477	23.8%
50대	3	3.3%	61	17.5%	84	15.9%	127	18.2%	41	12.2%	316	15.8%
60대	0	0.0%	3	0.9%	17	3.2%	27	3.9%	2	0.6%	49	2.5%
70대+	0	0.0%	4	1.1%	2	0.4%	0	0.0%	2	0.6%	8	0.4%

Q3. 현재 가상자산 시장에 대해 느끼는 투자 심리는

전체 응답자 2,000명
남자 1,539명 (77.0%) 여자 461명 (23.0%)

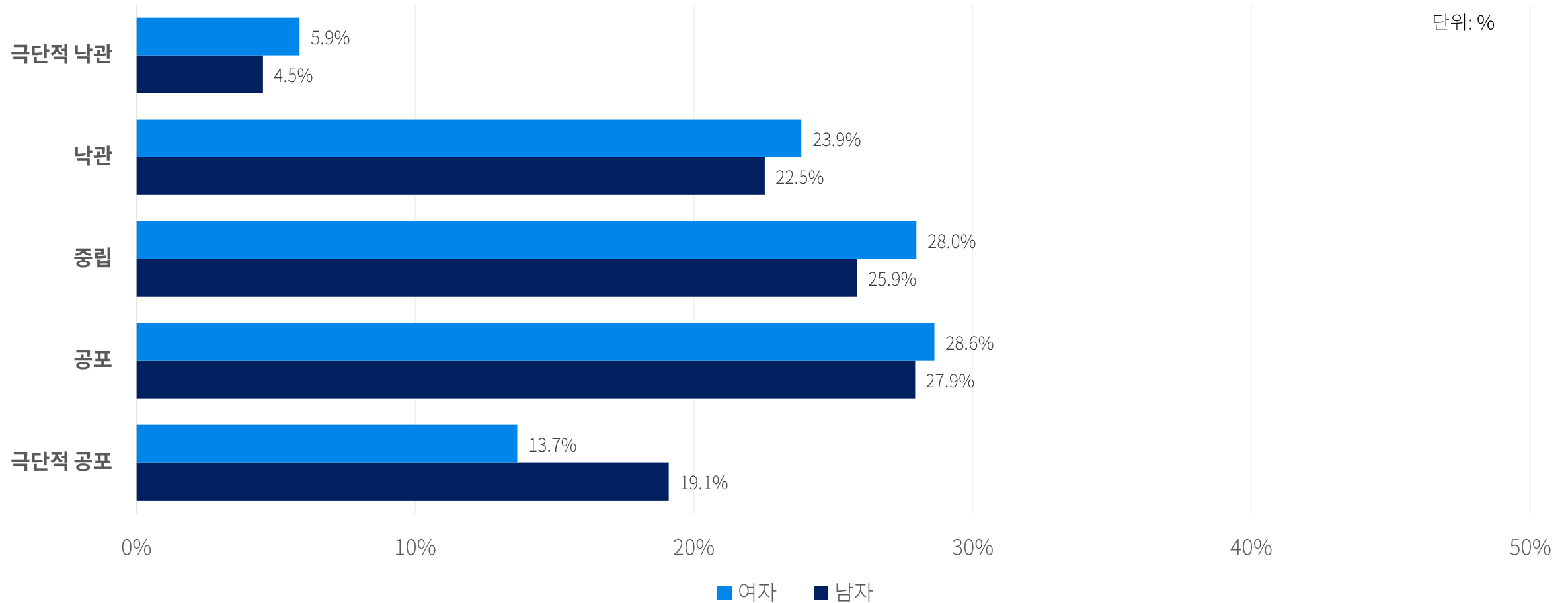
응답자별 설문조사 결과



Q3. 현재 가상자산 시장에 대해 느끼는 투자 심리는

전체 응답자 2,000명
남자 1,539명 (77.0%) 여자 461명 (23.0%)

성별 설문조사 결과



Q3. 현재 가상자산 시장에 대해 느끼는 투자 심리는

전체 응답자 2,000명
남자 1,539명 (77.0%) 여자 461명 (23.0%)

단위 : 명, %

성별 응답결과

구분	1번답		2번답		3번답		4번답		5번답		총 합	
총	97	4.9%	457	22.9%	527	26.3%	562	28.1%	357	17.8%	2,000	100.0%
남자	70	4.6%	347	22.5%	398	25.9%	430	27.9%	294	19.1%	1,539	100.0%
여자	27	5.8%	110	23.9%	129	28.0%	132	28.6%	63	13.7%	461	100.0%

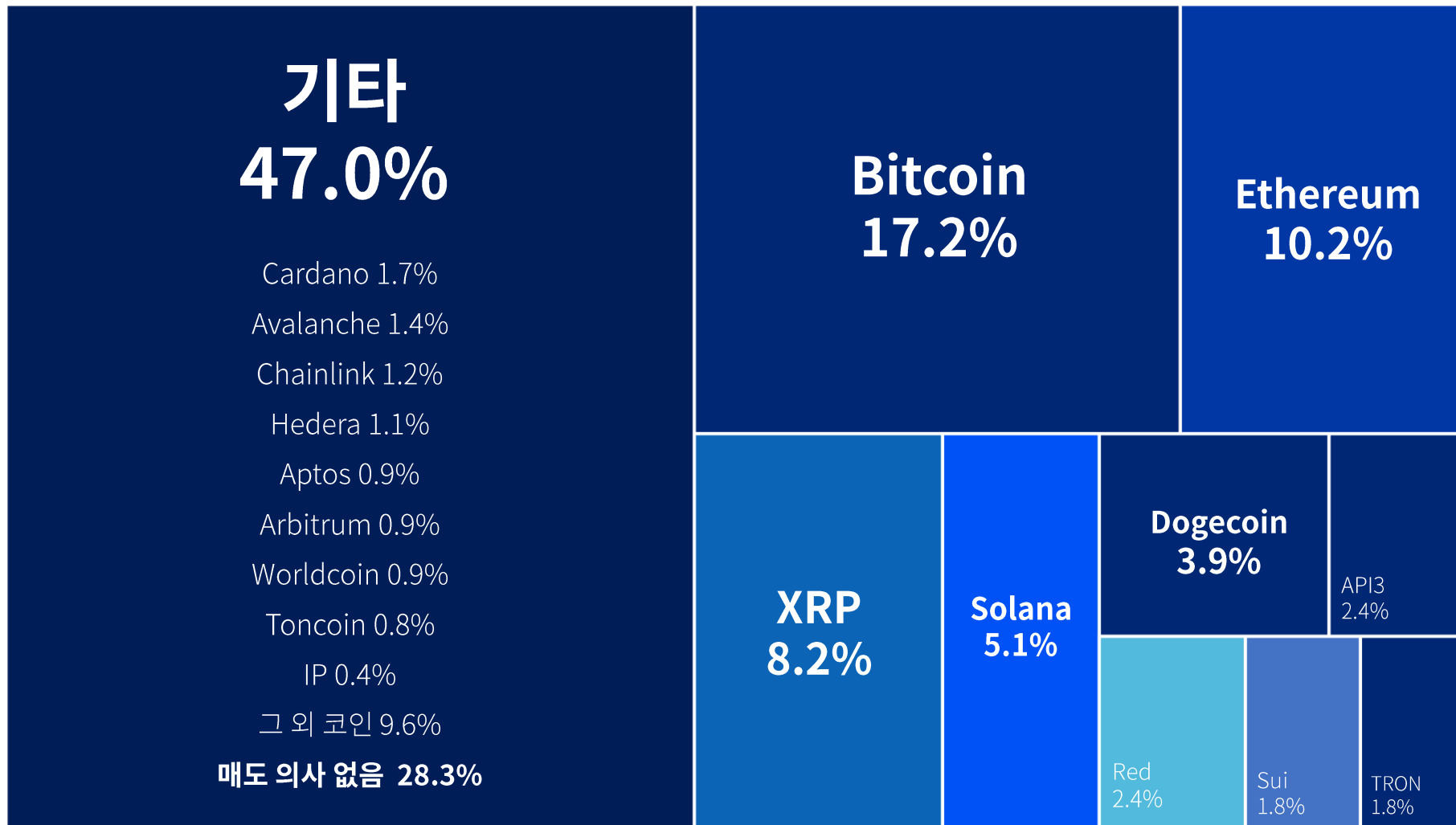
단위 : 명, %

연령별 응답결과

구분	1번답		2번답		3번답		4번답		5번답		총 합	
10대	2	2.1%	3	0.7%	4	0.8%	0	0.0%	2	0.6%	11	0.5%
20대	31	32.0%	107	23.4%	117	22.2%	147	26.2%	78	21.8%	480	24.0%
30대	43	44.3%	149	32.6%	173	32.8%	145	25.8%	149	41.7%	659	33.0%
40대	18	18.6%	107	23.4%	138	26.2%	138	24.6%	76	21.3%	477	23.8%
50대	3	3.1%	82	17.9%	76	14.4%	107	19.0%	48	13.4%	316	15.8%
60대	0	0.0%	6	1.3%	16	3.0%	25	4.4%	2	0.6%	49	2.5%
70대+	0	0.0%	3	0.7%	3	0.6%	0	0.0%	2	0.6%	8	0.4%

Q4. 최근 매도했거나 매도할 예정인 코인(주관식, 코인명 영어로 작성)

전체 응답자 2,000명
남자 1,539명 (77.0%) 여자 461명 (23.0%)



Q4. 최근 매도했거나 매도할 예정인 코인(주관식, 코인명 영어로 작성)

전체 응답자 2,000명
남자 1,539명 (77.0%) 여자 461명 (23.0%)

성별 응답결과

단위: 명, %

구분	Bitcoin		Ethereum		XRP		Solana		Dogecoin		API3		Red		Sui		TRON		기타코인 및 매도의사없음		총합	
총	345	17.2%	205	10.2%	163	8.2%	103	5.1%	77	3.9%	47	2.4%	47	2.4%	37	1.8%	35	1.8%	941	47.0%	2,000	100.0%
남자	264	17.2%	162	10.5%	121	7.9%	82	5.3%	53	3.4%	37	2.4%	36	2.3%	31	2.0%	27	1.8%	726	47.2%	1,539	77.0%
여자	81	17.6%	43	9.3%	42	9.1%	21	4.6%	24	5.2%	10	2.2%	11	2.4%	6	1.3%	8	1.7%	215	46.6%	461	23.1%

* 해당문항은 중복 답변 가능문항으로, 총합이 전체응답자 수와 다를 수 있습니다.

연령별 응답결과

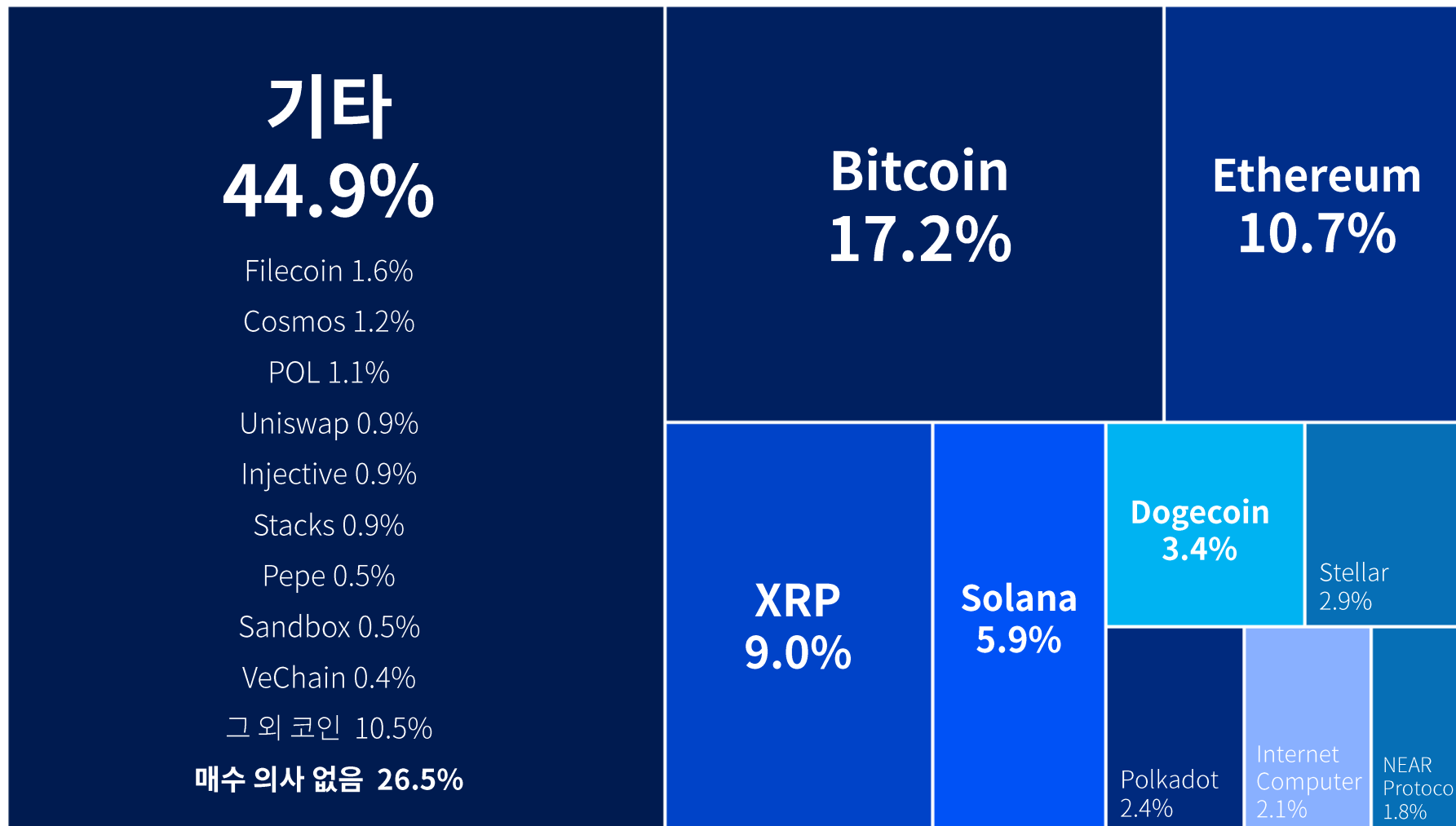
단위: 명, %

구분	Bitcoin		Ethereum		XRP		Solana		Dogecoin		API3		Red		Sui		TRON		기타코인 및 매도의사없음		총합	
10대	3	0.9%	1	0.5%	3	1.8%	1	1.0%	0	0.0%	0	0.0%	0	0.0%	0	0.0%	0	0.0%	3	0.3%	11	0.5%
20대	75	21.7%	53	25.9%	39	23.9%	30	29.1%	14	18.2%	10	21.3%	14	29.8%	10	27.0%	8	22.9%	227	24.1%	480	24.0%
30대	117	33.9%	59	28.8%	59	36.2%	32	31.1%	27	35.1%	14	29.8%	13	27.7%	12	32.4%	9	25.7%	317	33.7%	659	33.0%
40대	83	24.1%	52	25.4%	38	23.3%	14	13.6%	17	22.1%	18	38.3%	13	27.7%	6	16.2%	6	17.1%	230	24.4%	477	23.8%
50대	54	15.7%	31	15.1%	19	11.7%	25	24.3%	14	18.2%	5	10.6%	5	10.6%	8	21.6%	11	31.4%	144	15.3%	316	15.8%
60대	11	3.2%	9	4.4%	5	3.1%	1	1.0%	4	5.2%	0	0.0%	2	4.3%	1	2.7%	0	0.0%	16	1.7%	49	2.5%
70대+	2	0.6%	0	0.0%	0	0.0%	0	0.0%	1	1.3%	0	0.0%	0	0.0%	0	0.0%	1	2.9%	4	0.4%	8	0.4%

* 해당문항은 중복 답변 가능문항으로, 총합이 전체응답자 수와 다를 수 있습니다.

Q5. 최근 매수했거나 매수할 예정인 코인(주관식, 코인명 영어로 작성)

전체 응답자 2,000명
남자 1,539명 (77.0%) 여자 461명 (23.0%)



Q5. 최근 매수했거나 매수할 예정인 코인(주관식, 코인명 영어로 작성)

전체 응답자 2,000명
남자 1,539명 (77.0%) 여자 461명 (23.0%)

성별 응답결과

단위 : 명, %

구분	Bitcoin		Ethereum		XRP		Solana		Dogecoin		Stellar		Polkadot		Internet Computer		NEAR Protocol		기타코인 및 매수의사없음		총합	
총	343	17.2%	213	10.7%	181	9.0%	117	5.9%	67	3.4%	57	2.9%	47	2.4%	43	2.1%	35	1.8%	897	44.9%	2,000	100.0%
남자	252	16.4%	160	10.4%	140	9.1%	89	5.8%	51	3.3%	45	2.9%	39	2.5%	33	2.1%	28	1.8%	702	45.6%	1,539	77.0%
여자	91	19.7%	53	11.5%	41	8.9%	28	6.1%	16	3.5%	12	2.6%	8	1.7%	10	2.2%	7	1.5%	195	42.3%	461	23.1%

* 해당문항은 중복 답변 가능문항으로, 총합이 전체응답자 수와 다를 수 있습니다.

연령별 응답결과

단위 : 명, %

구분	Bitcoin		Ethereum		XRP		Solana		Dogecoin		Stellar		Polkadot		Internet Computer		NEAR Protocol		기타코인 및 매수의사없음		총합	
10대	0	0.0%	2	0.9%	1	0.6%	1	0.9%	0	0.0%	0	0.0%	0	0.0%	0	0.0%	0	0.0%	7	0.8%	11	0.5%
20대	98	28.6%	48	22.5%	46	25.4%	24	20.5%	19	28.4%	18	31.6%	7	14.9%	9	20.9%	9	25.7%	202	22.5%	480	24.0%
30대	113	32.9%	67	31.5%	60	33.1%	42	35.9%	18	26.9%	17	29.8%	15	31.9%	12	27.9%	10	28.6%	304	33.9%	658	32.9%
40대	77	22.4%	59	27.7%	37	20.4%	21	17.9%	24	35.8%	13	22.8%	11	23.4%	11	25.6%	10	28.6%	215	24.0%	478	23.9%
50대	44	12.8%	32	15.0%	32	17.7%	25	21.4%	6	9.0%	9	15.8%	9	19.1%	8	18.6%	4	11.4%	147	16.4%	316	15.8%
60대	10	2.9%	5	2.3%	3	1.7%	3	2.6%	0	0.0%	0	0.0%	4	8.5%	3	7.0%	2	5.7%	19	2.1%	49	2.5%
70대+	1	0.3%	0	0.0%	2	1.1%	1	0.9%	0	0.0%	0	0.0%	1	2.1%	0	0.0%	0	0.0%	3	0.3%	8	0.4%

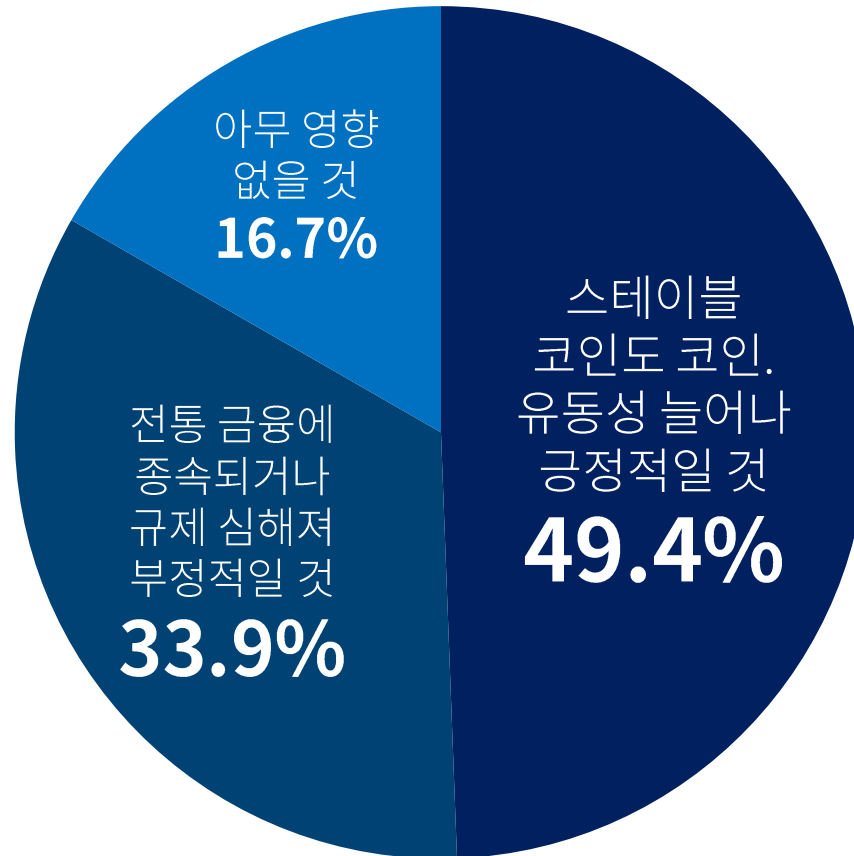
* 해당문항은 중복 답변 가능문항으로, 총합이 전체응답자 수와 다를 수 있습니다.

Q6.

스태이블코인 산업이 커질 수록 암호화폐 시장은 어떤 영향을 받을 거라고 생각하시나요?

전체 응답자 2,000명
남자 1,539명 (77.0%) 여자 461명 (23.0%)

응답자별 설문조사 결과

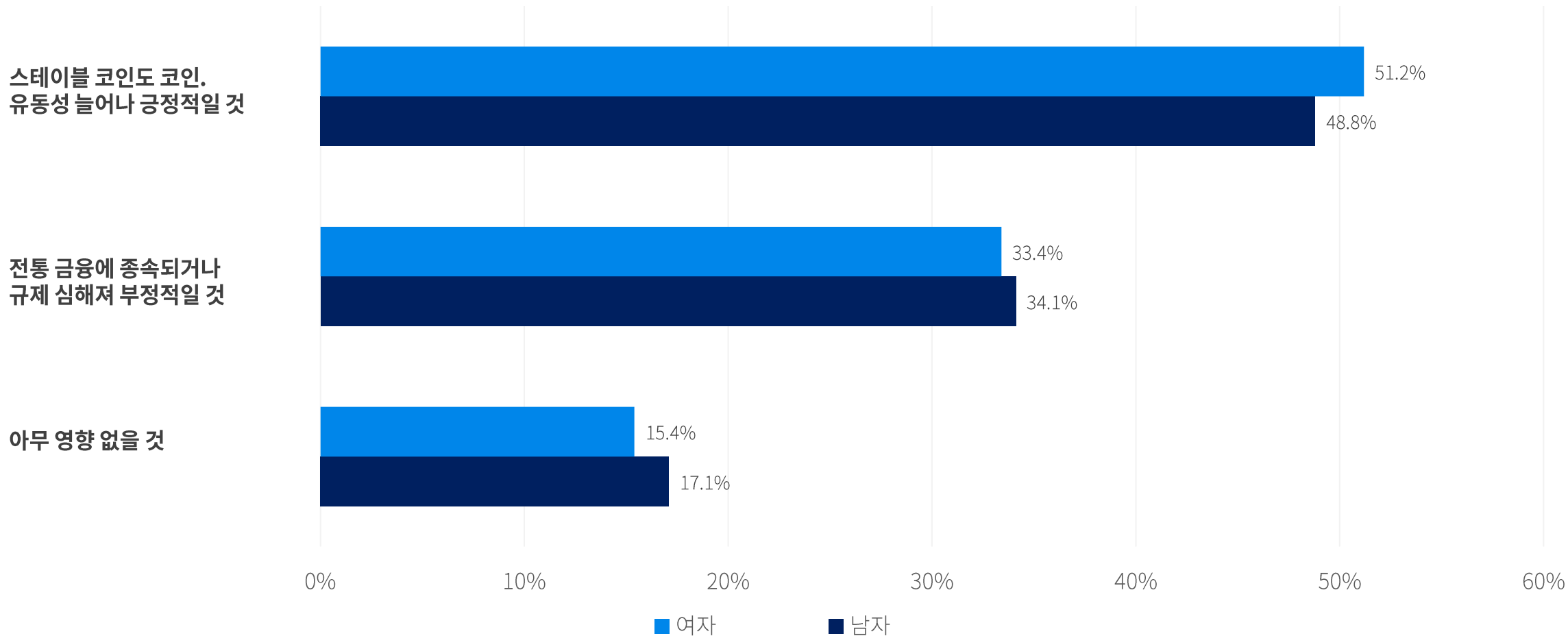


Q6.

스태이블코인 산업이 커질 수록 암호화폐 시장은 어떤 영향을 받을 거라고 생각하시나요?

전체 응답자 2,000명
남자 1,539명 (77.0%) 여자 461명 (23.0%)

성별 설문조사 결과



Q6.

스테이블코인 산업이 커질 수록 암호화폐 시장은 어떤 영향을 받을 거라고 생각하시나요?

전체 응답자 2,000명
남자 1,539명 (77.0%) 여자 461명 (23.0%)

단위 : 명, %

성별 응답결과

구분	1번답		2번답		3번답		총합	
총	987	49.4%	679	33.9%	334	16.7%	2,000	100.0%
남자	751	48.8%	525	34.1%	263	17.1%	1,539	100.0%
여자	236	51.2%	154	33.4%	71	15.4%	461	100.0%

단위 : 명, %

연령별 응답결과

구분	1번답		2번답		3번답		총합	
10대	5	0.5%	4	0.6%	2	0.6%	11	0.5%
20대	237	24.0%	163	24.0%	80	24.0%	480	24.0%
30대	326	33.0%	223	32.8%	110	32.9%	659	33.0%
40대	235	23.8%	162	23.9%	80	24.0%	477	23.8%
50대	156	15.8%	107	15.8%	53	15.9%	316	15.8%
60대	24	2.4%	17	2.5%	8	2.4%	49	2.5%
70대+	4	0.4%	3	0.4%	1	0.3%	8	0.4%

별첨

응답자 구성



주식회사 파로스랩스에서 운영하는 크라토스는 블록체인 기반의 실시간 투표 앱으로써 60만 다운로드, 30만명의 회원을 보유하고 있고, 실시간 투표 앱을 통해 정치, 사회, 실시간 이슈 등에 대해 투표하고 참여할 수 있으며 단기간의 사용자들의 여론을 확인할 수 있으며 사용자가 원하는 투표를 올리고 여론을 빠르고 정확하게 확인할 수 있다. 또한 기존 설문조사의 비용 및 시간을 절감할 수 있는 솔루션이다.

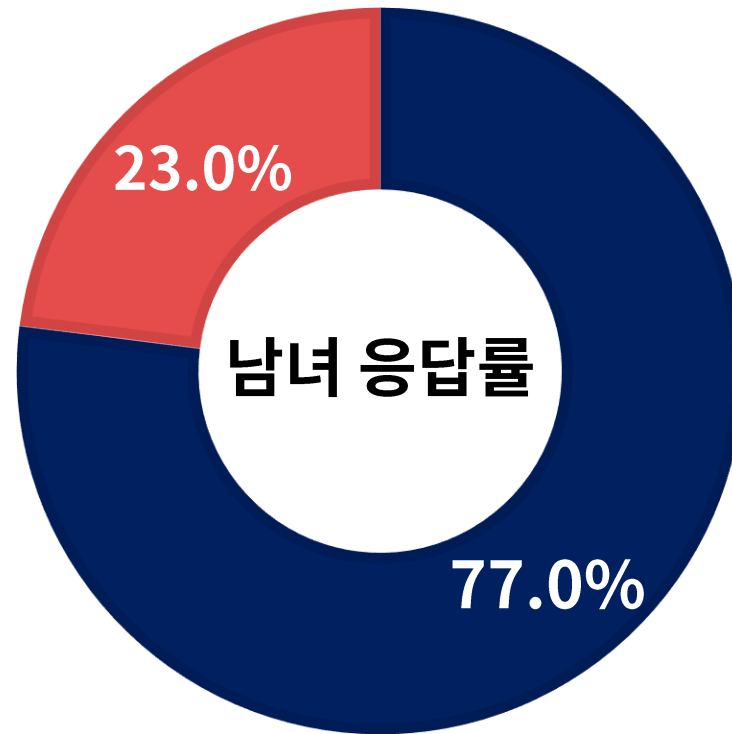
주식회사 파로스랩스
서울 강남구 선릉로 103길 11, 2층
<http://www.cratos.co.kr>
info@cratostoken.com




Pharos Labs

성별 응답비율

여성



남성



별첨 응답자 구성

단위: 명, %

항 목	사례 수 (명)	비율
Base = 전체	2,000	100.0%
성별		
남자	1,539	77.0%
여자	461	23.0%
연령		
10대	11	0.5%
20대	480	24.0%
30대	659	33.0%
40대	477	23.8%
50대	316	15.8%
60대	49	2.5%
70대+	8	0.4%
거주지역		
서울	541	27.3%
인천/경기	633	31.6%
대전/충청	210	10.2%
광주/전라	131	6.7%
대구/경북	140	6.8%
부산/울산/경남	281	14.3%
강원	45	2.4%
제주	15	0.8%