

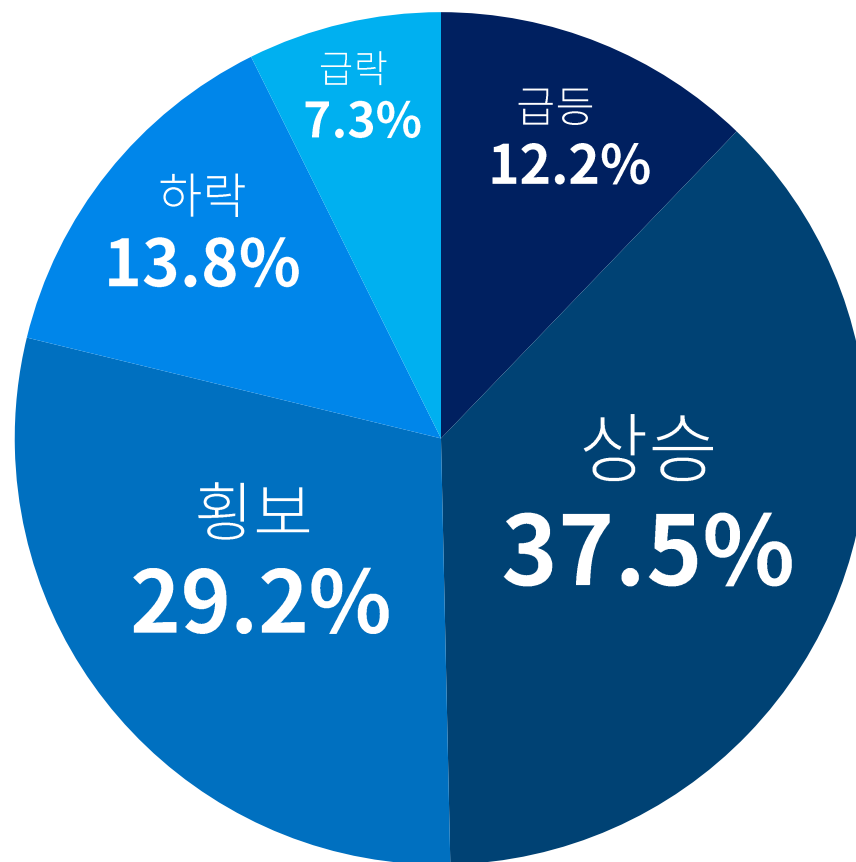
국내 가상자산 투자자 주간 동향에 대한 크라토스 앱 내 사용자 대상 설문조사 결과

- **응답대상** : 크라토스 모바일 앱 내 사용자
- **응답자수** : 2,000명
- **설문기간** : 2026년 5월 4일 - 2026년 5월 8일
- **설문방식** : 크라토스 모바일 앱 내 투표참여
- **표본오차** : $\pm 3.0\%$
- **신뢰도** : 95% (Z-SCORE : 1.95, P(관찰치) : 0.5)
- **조사기관** : 주식회사 파로스랩스 (대표: 강동원)

Q1. 다음주(5월 11일 - 5월 17일) 비트코인 가격 향방은(주간 등락률 기준)

전체 응답자 2,000명
남자 1,526명 (76.3%) 여자 474명 (23.7%)

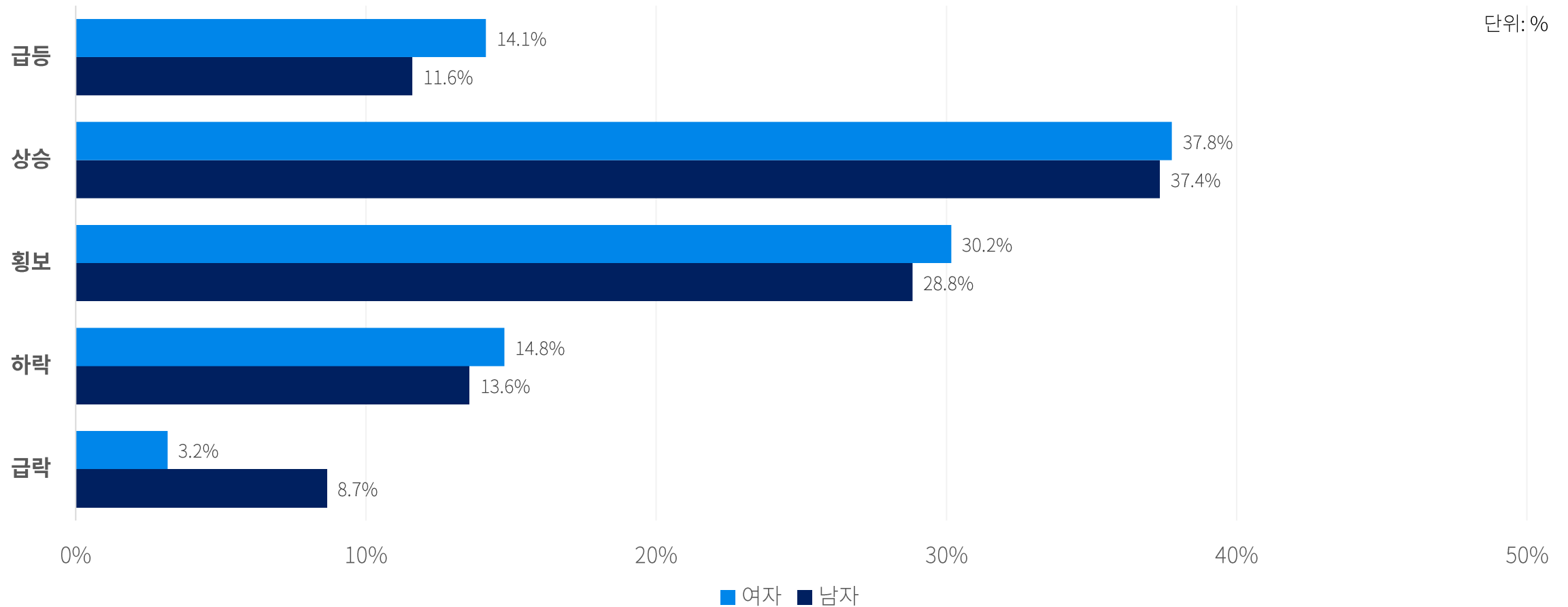
응답자별 설문조사 결과



Q1. 다음주(5월 11일 - 5월 17일) 비트코인 가격 향방은(주간 등락률 기준)

전체 응답자 2,000명
남자 1,526명 (76.3%) 여자 474명 (23.7%)

성별 설문조사 결과



Q1. 다음주(5월 11일 - 5월 17일) 비트코인 가격 향방은(주간 등락률 기준)

전체 응답자 2,000명
남자 1,526명 (76.3%) 여자 474명 (23.7%)

단위 : 명, %

성별 응답결과

구분	1번답		2번답		3번답		4번답		5번답		총 합	
총	244	12.2%	749	37.5%	583	29.2%	277	13.8%	147	7.3%	2,000	100.0%
남자	177	11.6%	570	37.4%	440	28.8%	207	13.6%	132	8.6%	1,526	100.0%
여자	67	14.1%	179	37.7%	143	30.2%	70	14.8%	15	3.2%	474	100.0%

단위 : 명, %

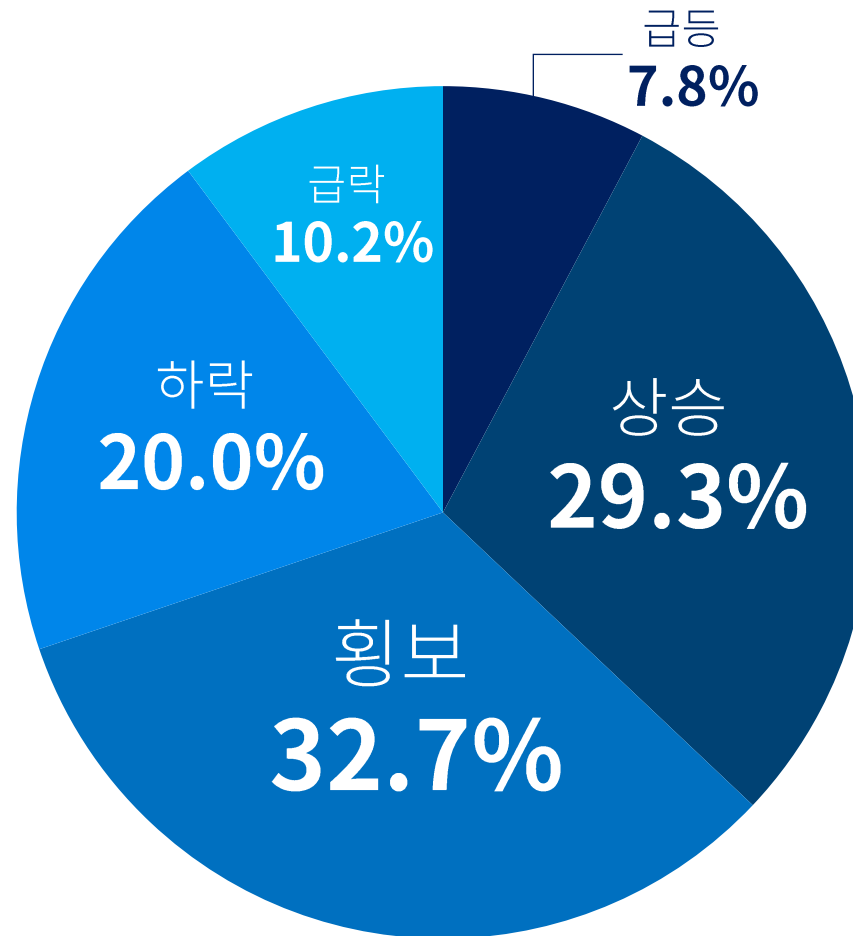
연령별 응답결과

구분	1번답		2번답		3번답		4번답		5번답		총 합	
10대	3	1.2%	4	0.5%	3	0.5%	0	0.0%	1	0.7%	11	0.5%
20대	76	31.1%	176	23.5%	130	22.3%	69	24.9%	34	23.1%	485	24.3%
30대	111	45.5%	242	32.3%	190	32.6%	70	25.3%	59	40.1%	672	33.6%
40대	47	19.3%	172	23.0%	152	26.1%	70	25.3%	31	21.1%	472	23.6%
50대	7	2.9%	141	18.8%	87	14.9%	55	19.9%	20	13.6%	310	15.5%
60대	0	0.0%	9	1.2%	19	3.3%	13	4.7%	1	0.7%	42	2.1%
70대+	0	0.0%	5	0.7%	2	0.3%	0	0.0%	1	0.7%	8	0.4%

Q2. 다음주(5월 11일 - 5월 17일) 이더리움 가격 향방은(주간 등락률 기준)

전체 응답자 2,000명
남자 1,526명 (76.3%) 여자 474명 (23.7%)

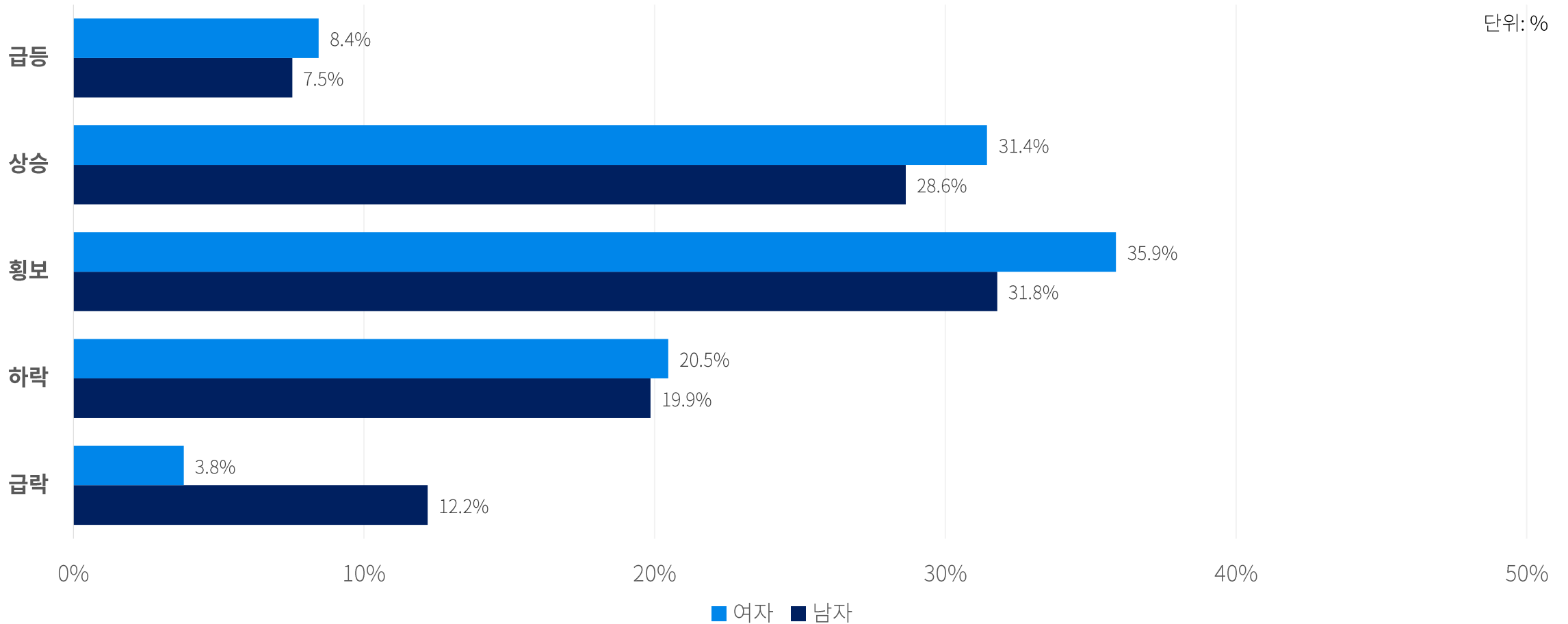
응답자별 설문조사 결과



Q2. 다음주(5월 11일 - 5월 17일) 이더리움 가격 향방은(주간 등락률 기준)

전체 응답자 2,000명
남자 1,526명 (76.3%) 여자 474명 (23.7%)

성별 설문조사 결과



Q2. 다음주(5월 11일 - 5월 17일) 이더리움 가격 향방은(주간 등락률 기준)

전체 응답자 2,000명
남자 1,526명 (76.3%) 여자 474명 (23.7%)

단위 : 명, %

성별 응답결과

구분	1번답		2번답		3번답		4번답		5번답		총 합	
총	155	7.8%	586	29.3%	655	32.7%	400	20.0%	204	10.2%	2,000	100.0%
남자	115	7.5%	437	28.6%	485	31.8%	303	19.9%	186	12.2%	1,526	100.0%
여자	40	8.4%	149	31.4%	170	35.9%	97	20.5%	18	3.8%	474	100.0%

단위 : 명, %

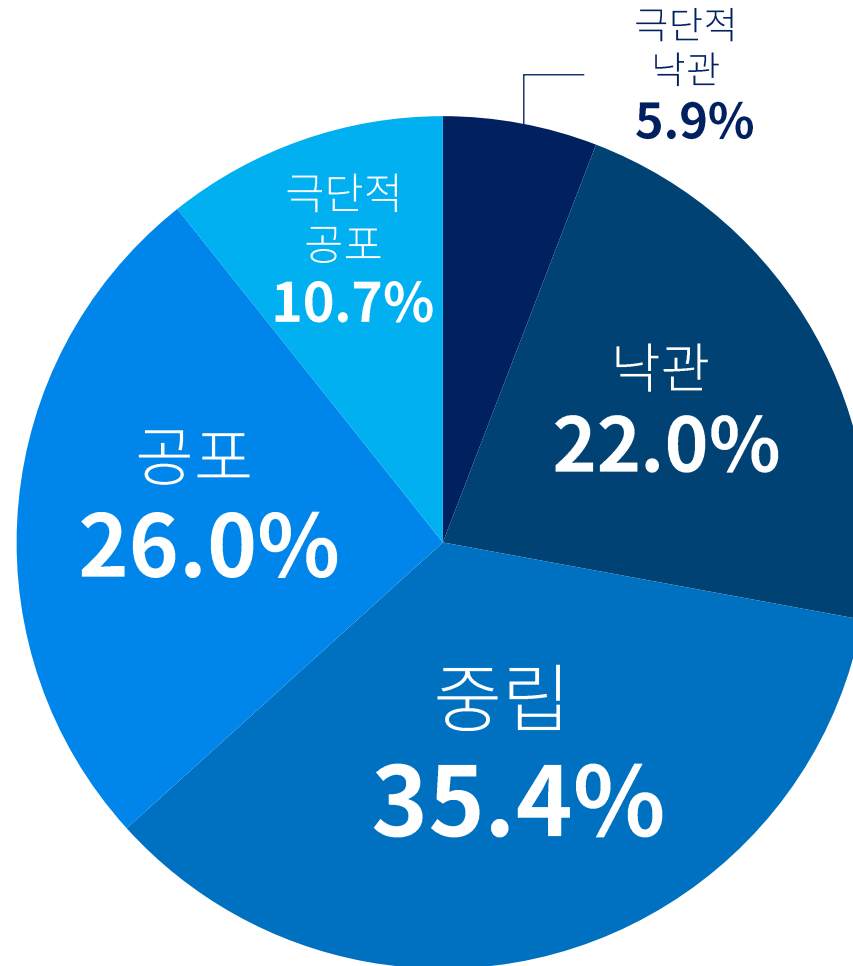
연령별 응답결과

구분	1번답		2번답		3번답		4번답		5번답		총 합	
10대	3	1.9%	4	0.7%	3	0.5%	0	0.0%	1	0.5%	11	0.5%
20대	48	31.0%	139	23.7%	146	22.3%	103	25.8%	49	24.0%	485	24.3%
30대	73	47.1%	190	32.4%	213	32.5%	114	28.5%	82	40.2%	672	33.6%
40대	26	16.8%	139	23.7%	167	25.5%	95	23.8%	45	22.1%	472	23.6%
50대	5	3.2%	103	17.6%	104	15.9%	73	18.2%	25	12.3%	310	15.5%
60대	0	0.0%	6	1.0%	20	3.1%	15	3.8%	1	0.5%	42	2.1%
70대+	0	0.0%	5	0.9%	2	0.3%	0	0.0%	1	0.5%	8	0.4%

Q3. 현재 가상자산 시장에 대해 느끼는 투자 심리는

전체 응답자 2,000명
남자 1,526명 (76.3%) 여자 474명 (23.7%)

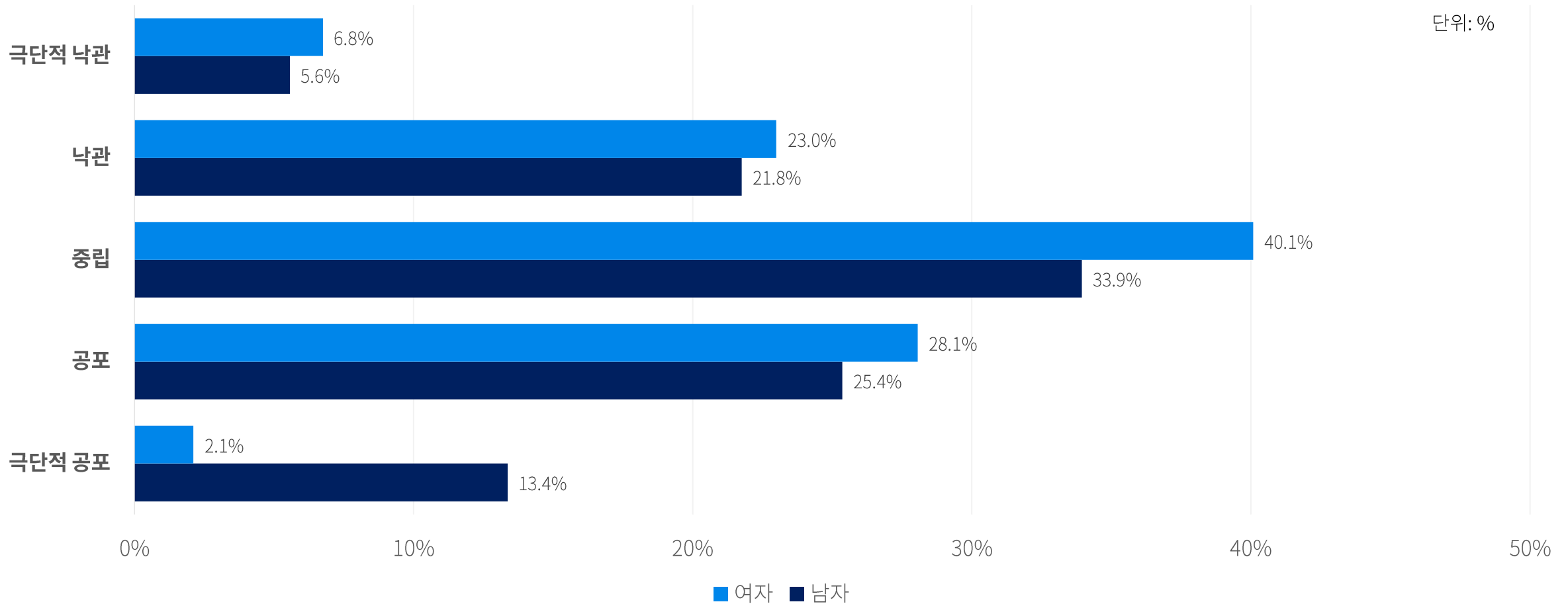
응답자별 설문조사 결과



Q3. 현재 가상자산 시장에 대해 느끼는 투자 심리는

전체 응답자 2,000명
남자 1,526명 (76.3%) 여자 474명 (23.7%)

성별 설문조사 결과



Q3. 현재 가상자산 시장에 대해 느끼는 투자 심리는

전체 응답자 2,000명
남자 1,526명 (76.3%) 여자 474명 (23.7%)

단위 : 명, %

성별 응답결과

구분	1번답		2번답		3번답		4번답		5번답		총 합	
총	117	5.9%	441	22.0%	708	35.4%	520	26.0%	214	10.7%	2,000	100.0%
남자	85	5.6%	332	21.7%	518	33.9%	387	25.4%	204	13.4%	1,526	100.0%
여자	32	6.7%	109	23.0%	190	40.1%	133	28.1%	10	2.1%	474	100.0%

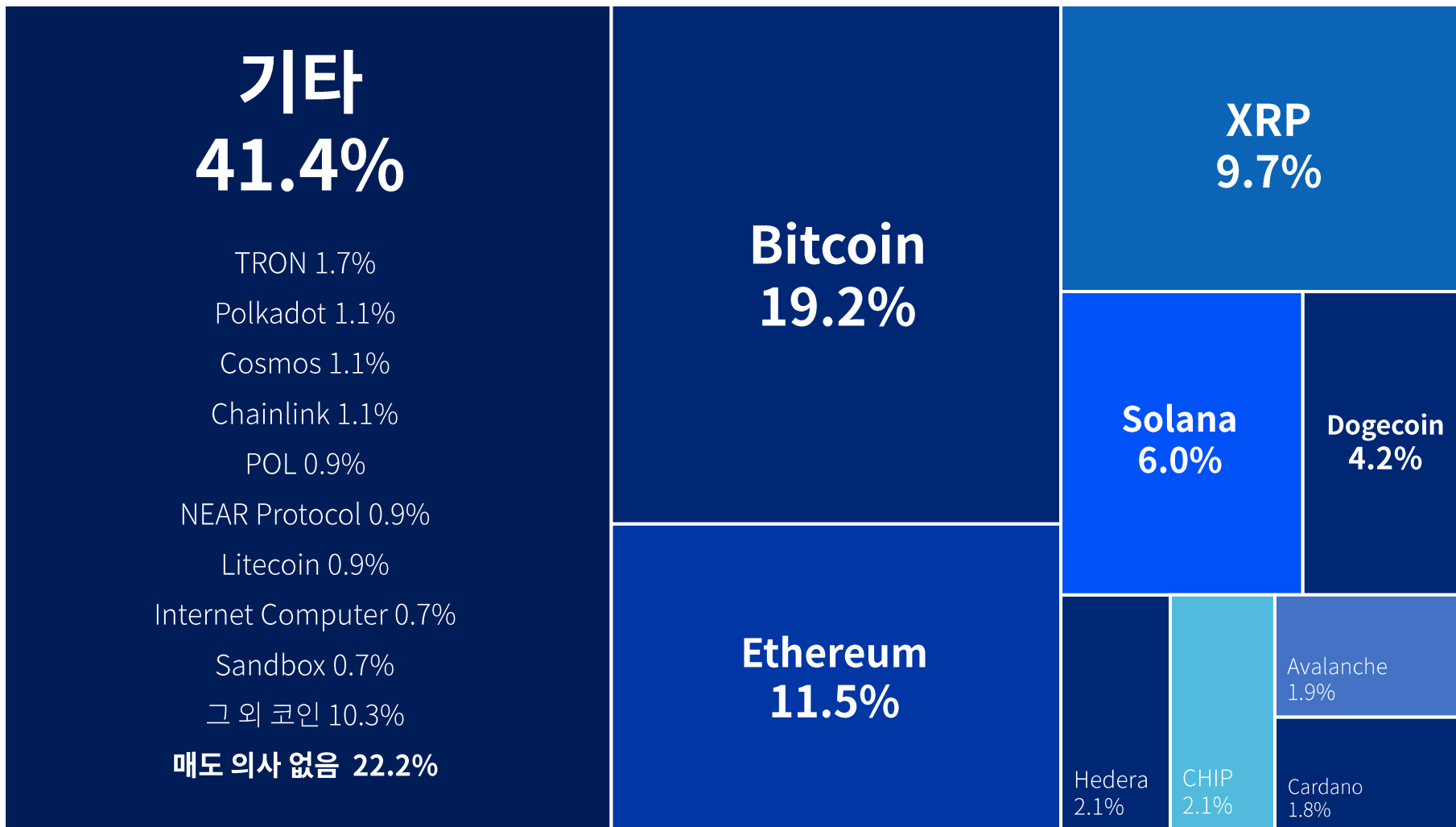
단위 : 명, %

연령별 응답결과

구분	1번답		2번답		3번답		4번답		5번답		총 합	
10대	2	1.7%	3	0.7%	5	0.7%	0	0.0%	1	0.5%	11	0.5%
20대	37	31.6%	104	23.6%	159	22.5%	138	26.5%	47	22.0%	485	24.3%
30대	53	45.3%	148	33.6%	240	33.9%	139	26.7%	92	43.0%	672	33.6%
40대	21	17.9%	100	22.7%	182	25.7%	125	24.0%	44	20.6%	472	23.6%
50대	4	3.4%	78	17.7%	101	14.3%	99	19.0%	28	13.1%	310	15.5%
60대	0	0.0%	5	1.1%	17	2.4%	19	3.7%	1	0.5%	42	2.1%
70대+	0	0.0%	3	0.7%	4	0.6%	0	0.0%	1	0.5%	8	0.4%

Q4. 최근 매도했거나 매도할 예정인 코인(주관식, 코인명 영어로 작성)

전체 응답자 2,000명
남자 1,526명 (76.3%) 여자 474명 (23.7%)



Q4. 최근 매도했거나 매도할 예정인 코인(주관식, 코인명 영어로 작성)

전체 응답자 2,000명
남자 1,526명 (76.3%) 여자 474명 (23.7%)

성별 응답결과

단위: 명, %

구분	Bitcoin		Ethereum		XRP		Solana		Dogecoin		Hedera		CHIP		Avalanche		Cardano		기타코인 및 매도의사없음		총합	
총	385	19.2%	229	11.5%	193	9.7%	121	6.0%	83	4.2%	43	2.1%	41	2.1%	39	1.9%	37	1.8%	829	41.4%	2,000	100.0%
남자	288	18.9%	179	11.7%	149	9.8%	93	6.1%	59	3.9%	33	2.2%	30	2.0%	31	2.0%	29	1.9%	635	41.6%	1,526	76.3%
여자	97	20.5%	50	10.5%	44	9.3%	28	5.9%	24	5.1%	10	2.1%	11	2.3%	8	1.7%	8	1.7%	194	40.9%	474	23.7%

해당문항은 중복 답변 가능 문항으로, 총합이 전체 응답자 수와 다를 수 있습니다

연령별 응답결과

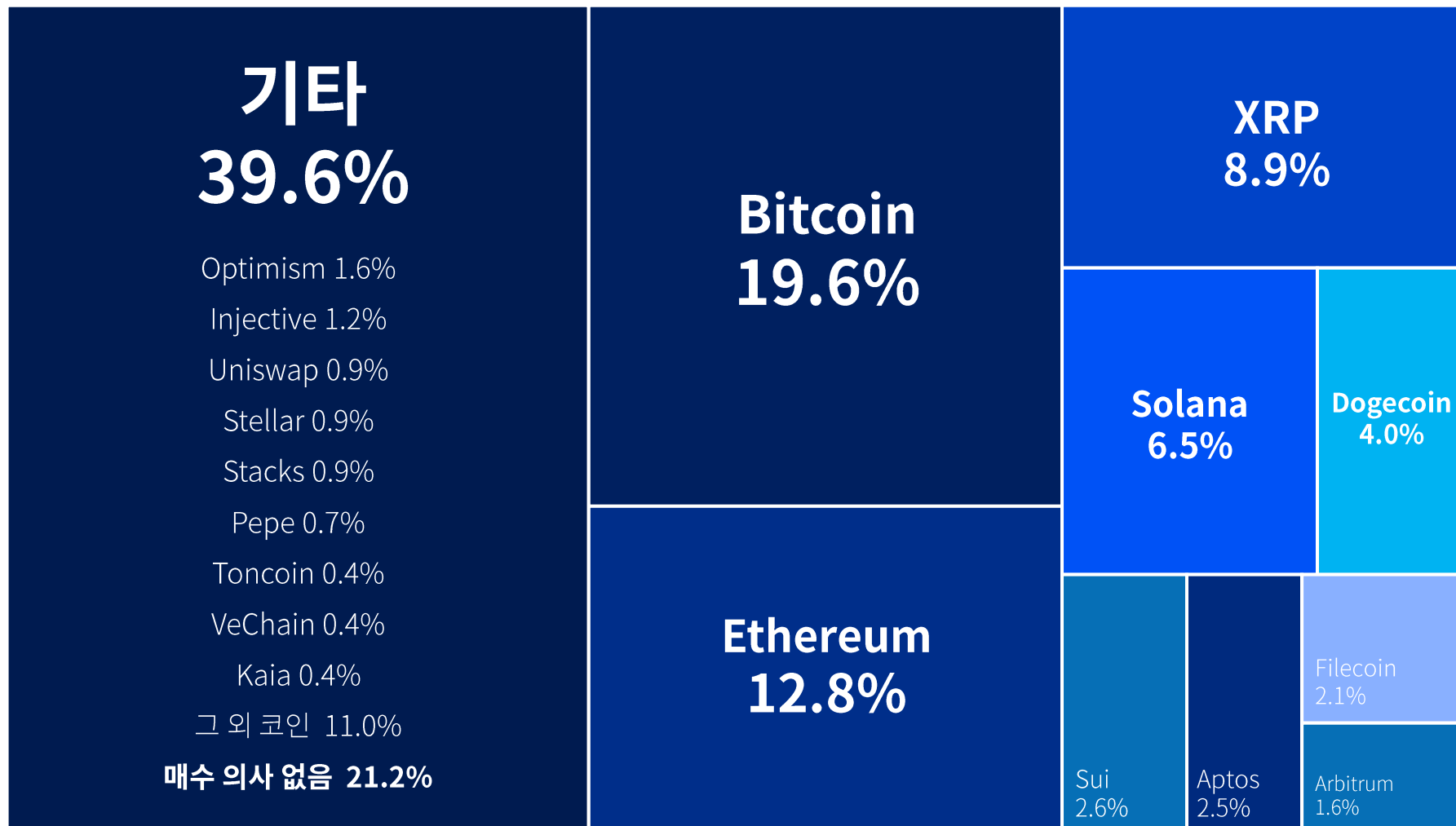
단위: 명, %

구분	Bitcoin		Ethereum		XRP		Solana		Dogecoin		Hedera		CHIP		Avalanche		Cardano		기타코인 및 매도의사없음		총합	
10대	3	0.8%	1	0.4%	3	1.6%	1	0.8%	0	0.0%	0	0.0%	0	0.0%	0	0.0%	0	0.0%	3	0.4%	11	0.5%
20대	85	22.1%	60	26.2%	47	24.4%	36	29.8%	15	18.1%	13	30.2%	11	26.8%	8	20.5%	8	21.6%	202	24.4%	485	24.2%
30대	133	34.5%	68	29.7%	70	36.3%	37	30.6%	31	37.3%	12	27.9%	12	29.3%	15	38.5%	13	35.1%	281	33.9%	672	33.6%
40대	93	24.2%	58	25.3%	46	23.8%	16	13.2%	18	21.7%	13	30.2%	12	29.3%	9	23.1%	11	29.7%	196	23.6%	472	23.6%
50대	59	15.3%	34	14.8%	22	11.4%	30	24.8%	14	16.9%	3	7.0%	6	14.6%	7	17.9%	4	10.8%	131	15.8%	310	15.5%
60대	10	2.6%	8	3.5%	5	2.6%	1	0.8%	4	4.8%	1	2.3%	0	0.0%	0	0.0%	1	2.7%	12	1.4%	42	2.1%
70대+	2	0.5%	0	0.0%	0	0.0%	0	0.0%	1	1.2%	1	2.3%	0	0.0%	0	0.0%	0	0.0%	4	0.5%	8	0.4%

해당문항은 중복 답변 가능 문항으로, 총합이 전체 응답자 수와 다를 수 있습니다

Q5. 최근 매수했거나 매수할 예정인 코인(주관식, 코인명 영어로 작성)

전체 응답자 2,000명
남자 1,526명 (76.3%) 여자 474명 (23.7%)



Q5. 최근 매수했거나 매수할 예정인 코인(주관식, 코인명 영어로 작성)

전체 응답자 2,000명
남자 1,526명 (76.3%) 여자 474명 (23.7%)

성별 응답결과

단위 : 명, %

구분	Bitcoin		Ethereum		XRP		Solana		Dogecoin		Sui		Aptos		Filecoin		Arbitrum		기타코인 및 매수의사없음		총합	
총	391	19.6%	255	12.8%	178	8.9%	129	6.5%	79	4.0%	53	2.6%	49	2.5%	42	2.1%	31	1.6%	793	39.6%	2,000	100.0%
남자	293	19.2%	186	12.2%	130	8.5%	95	6.2%	61	4.0%	41	2.7%	43	2.8%	35	2.3%	23	1.5%	619	40.6%	1,526	76.3%
여자	98	20.7%	69	14.6%	48	10.1%	34	7.2%	18	3.8%	12	2.5%	6	1.3%	7	1.5%	8	1.7%	174	36.7%	474	23.7%

해당문항은 중복 답변 가능 문항으로, 총합이 전체 응답자 수와 다를 수 있습니다

연령별 응답결과

단위 : 명, %

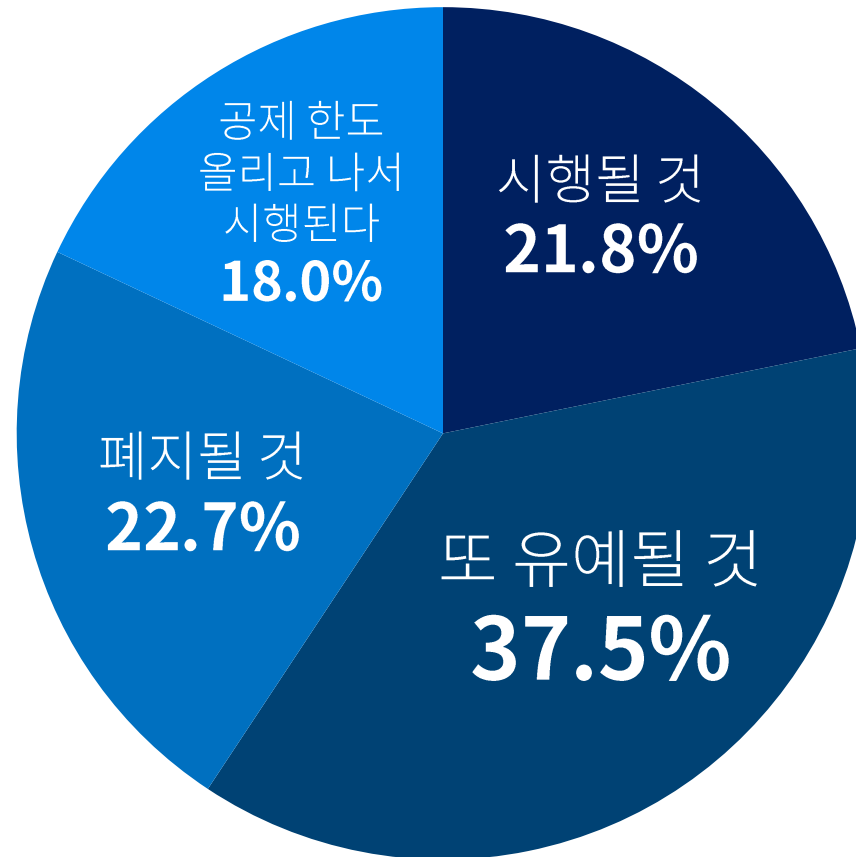
구분	Bitcoin		Ethereum		XRP		Solana		Dogecoin		Sui		Aptos		Filecoin		Arbitrum		기타코인 및 매수의사없음		총합	
10대	0	0.0%	2	0.8%	1	0.6%	1	0.8%	0	0.0%	2	3.8%	0	0.0%	0	0.0%	1	3.2%	4	0.5%	11	0.5%
20대	112	28.6%	58	22.7%	46	25.8%	27	20.9%	23	29.1%	9	17.0%	15	30.6%	12	28.6%	10	32.3%	173	21.8%	485	24.2%
30대	131	33.5%	82	32.2%	59	33.1%	47	36.4%	22	27.8%	13	24.5%	15	30.6%	13	31.0%	6	19.4%	283	35.7%	671	33.6%
40대	87	22.3%	70	27.5%	36	20.2%	23	17.8%	27	34.2%	16	30.2%	10	20.4%	10	23.8%	8	25.8%	185	23.3%	472	23.6%
50대	50	12.8%	38	14.9%	32	18.0%	27	20.9%	7	8.9%	11	20.8%	5	10.2%	6	14.3%	4	12.9%	131	16.5%	311	15.6%
60대	10	2.6%	5	2.0%	2	1.1%	3	2.3%	0	0.0%	2	3.8%	4	8.2%	1	2.4%	2	6.5%	13	1.6%	42	2.1%
70대+	1	0.3%	0	0.0%	2	1.1%	1	0.8%	0	0.0%	0	0.0%	0	0.0%	0	0.0%	0	0.0%	4	0.5%	8	0.4%

해당문항은 중복 답변 가능 문항으로, 총합이 전체 응답자 수와 다를 수 있습니다

Q6. 최근 국세청이 내년부터 가상자산 소득에 과세를 하기 위해 준비 중이라고 밝혔습니다. 2027년부터 가상자산 과세가 정말 시행될까요?

전체 응답자 2,000명
남자 1,526명 (76.3%) 여자 474명 (23.7%)

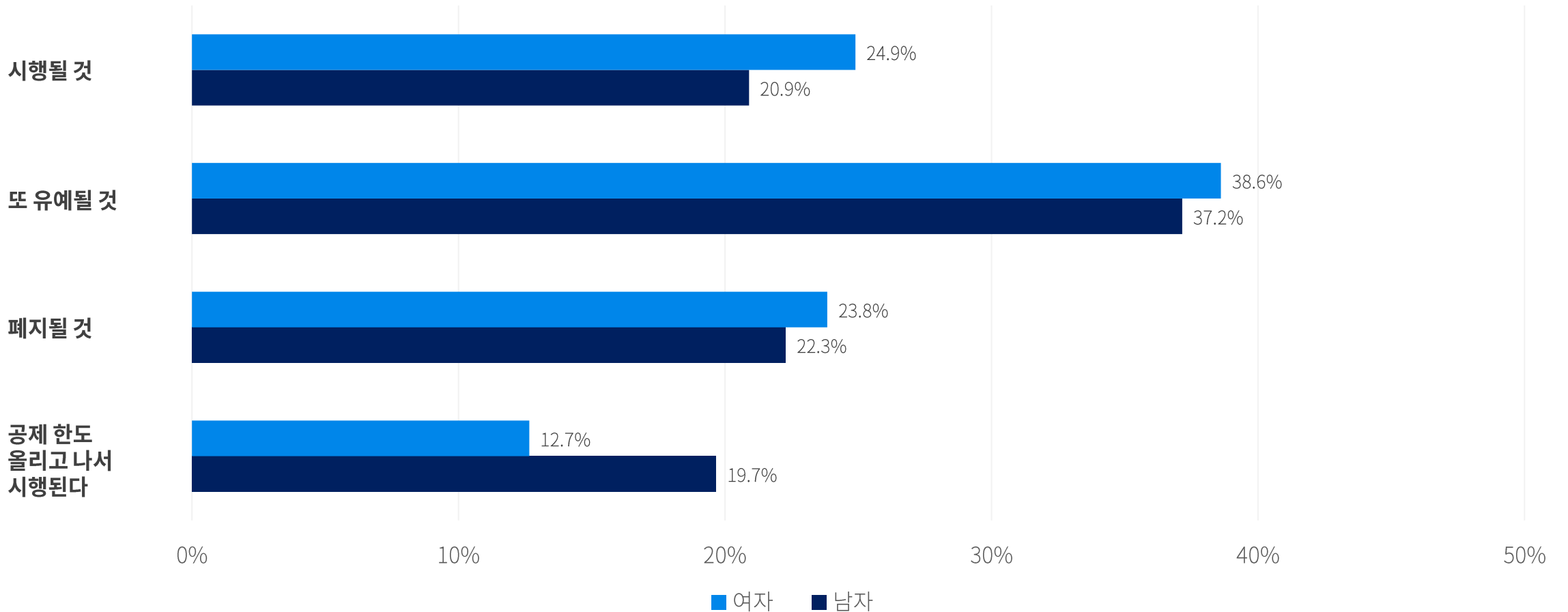
응답자별 설문조사 결과



Q6. 최근 국세청이 내년부터 가상자산 소득에 과세를 하기 위해 준비 중이라고 밝혔습니다. 2027년부터 가상자산 과세가 정말 시행될까요?

전체 응답자 2,000명
남자 1,526명 (76.3%) 여자 474명 (23.7%)

성별 설문조사 결과



Q6. 최근 국세청이 내년부터 가상자산 소득에 과세를 하기 위해 준비 중이라고 밝혔습니다. 2027년부터 가상자산 과세가 정말 시행될까요?

전체 응답자 2,000명
남자 1,526명 (76.3%) 여자 474명 (23.7%)

단위 : 명, %

성별 응답결과

구분	1번답		2번답		3번답		4번답		총합	
총	437	21.8%	750	37.5%	453	22.7%	360	18.0%	2,000	100.0%
남자	319	20.9%	567	37.1%	340	22.3%	300	19.7%	1,526	100.0%
여자	118	24.9%	183	38.6%	113	23.8%	60	12.7%	474	100.0%

단위 : 명, %

연령별 응답결과

구분	1번답		2번답		3번답		4번답		총합	
10대	2	0.5%	5	0.7%	2	0.4%	2	0.6%	11	0.5%
20대	106	24.3%	182	24.3%	110	24.3%	87	24.2%	485	24.3%
30대	147	33.6%	251	33.5%	152	33.6%	122	33.9%	672	33.6%
40대	103	23.6%	177	23.6%	107	23.6%	85	23.6%	472	23.6%
50대	68	15.6%	116	15.5%	70	15.5%	56	15.6%	310	15.5%
60대	9	2.1%	16	2.1%	10	2.2%	7	1.9%	42	2.1%
70대+	2	0.5%	3	0.4%	2	0.4%	1	0.3%	8	0.4%

별첨

응답자 구성



주식회사 파로스랩스에서 운영하는 크라토스는 블록체인 기반의 실시간 투표 앱으로써 60만 다운로드, 30만명의 회원을 보유하고 있고, 실시간 투표 앱을 통해 정치, 사회, 실시간 이슈 등에 대해 투표하고 참여할 수 있으며 단기간의 사용자들의 여론을 확인 할 수 있으며 사용자가 원하는 투표를 올리고 여론을 빠르고 정확하게 확인 할 수 있다. 또한 기존 설문조사의 비용 및 시간을 절감 할 수 있는 솔루션이다.

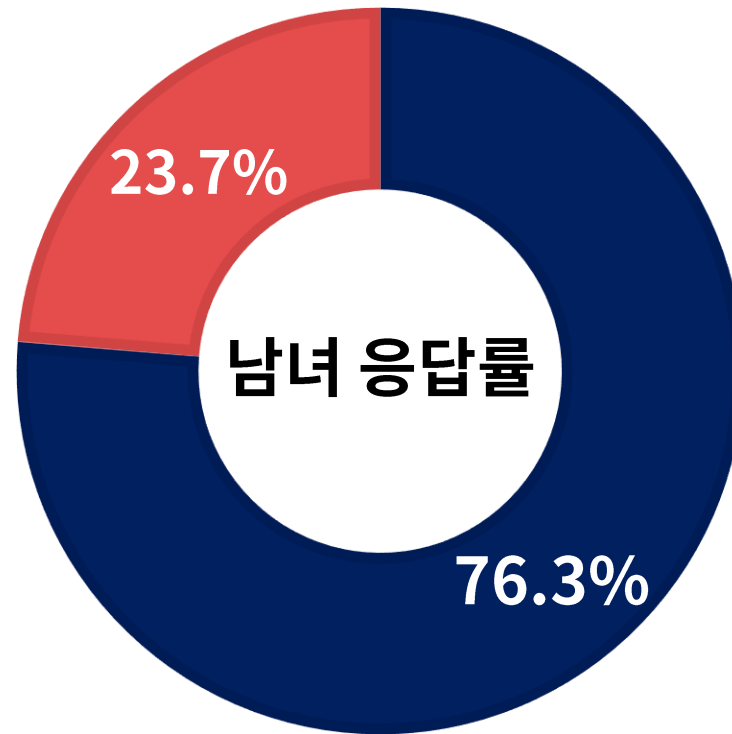
주식회사 파로스랩스
서울 강남구 선릉로 103길 11, 2층
<http://www.cratos.co.kr>
info@cratostoken.com




Pharos Labs

성별 응답비율

여성



남성



별첨 응답자 구성

단위: 명, %

항 목	사례 수 (명)	비 율
Base = 전체	2,000	100.0%
성별		
남자	1,526	76.3%
여자	474	23.7%
연령		
10대	11	0.5%
20대	485	24.3%
30대	672	33.6%
40대	472	23.6%
50대	310	15.5%
60대	42	2.1%
70대+	8	0.4%
거주지역		
서울	543	27.2%
인천/경기	631	31.5%
대전/충청	210	10.5%
광주/전라	135	6.7%
대구/경북	136	6.8%
부산/울산/경남	287	14.3%
강원	37	1.9%
제주	21	1.1%