

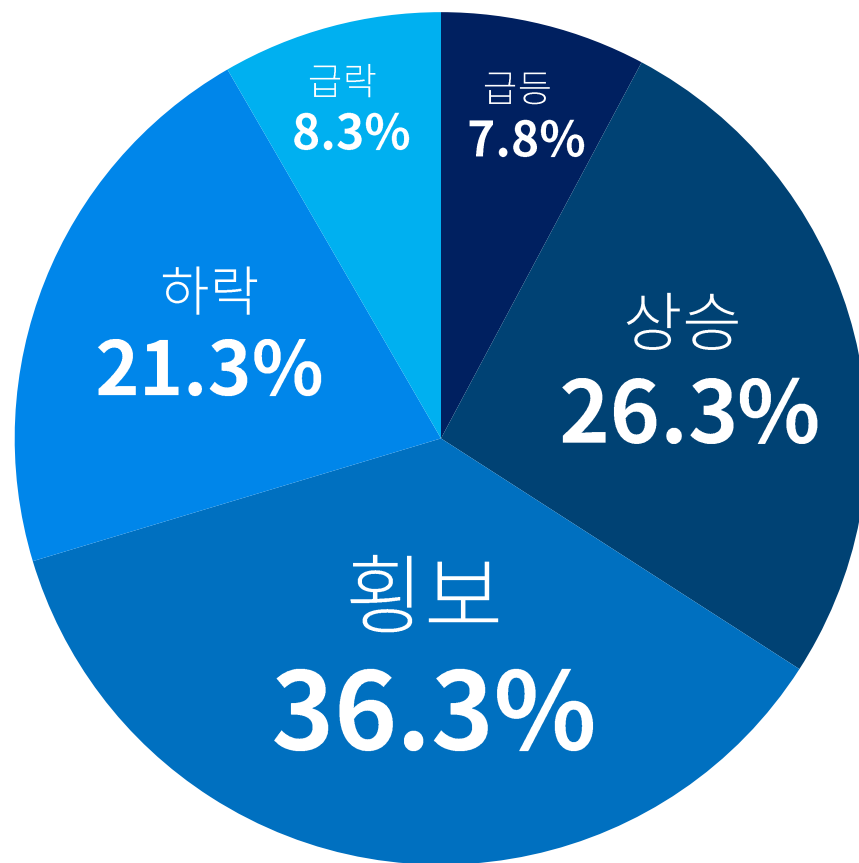
국내 가상자산 투자자 주간 동향에 대한 크라토스 앱 내 사용자 대상 설문조사 결과

- **응답대상** : 크라토스 모바일 앱 내 사용자
- **응답자수** : 2,000명
- **설문기간** : 2026년 5월 18일 - 2026년 5월 21일
- **설문방식** : 크라토스 모바일 앱 내 투표참여
- **표본오차** : $\pm 3.0\%$
- **신뢰도** : 95% (Z-SCORE : 1.95, P(관찰치) : 0.5)
- **조사기관** : 주식회사 파로스랩스 (대표: 강동원)

Q1. 다음주(5월 25일 - 5월 31일) 비트코인 가격 향방은(주간 등락률 기준)

전체 응답자 2,000명
남자 1,535명 (76.8%) 여자 465명 (23.2%)

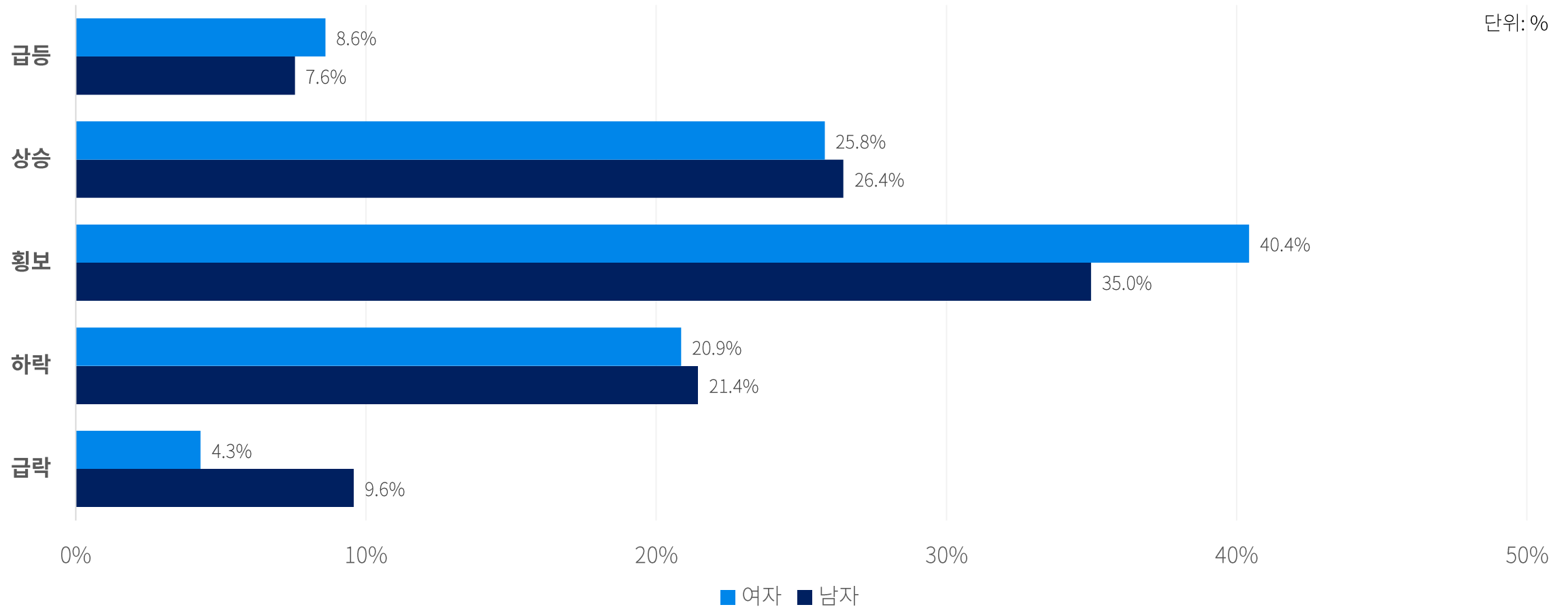
응답자별 설문조사 결과



Q1. 다음주(5월 25일 - 5월 31일) 비트코인 가격 향방은(주간 등락률 기준)

전체 응답자 2,000명
남자 1,535명 (76.8%) 여자 465명 (23.2%)

성별 설문조사 결과



Q1. 다음주(5월 25일 - 5월 31일) 비트코인 가격 향방은(주간 등락률 기준)

전체 응답자 2,000명
남자 1,535명 (76.8%) 여자 465명 (23.2%)

단위 : 명, %

성별 응답결과

구분	1번답		2번답		3번답		4번답		5번답		총 합	
총	156	7.8%	526	26.3%	725	36.3%	426	21.3%	167	8.3%	2,000	100.0%
남자	116	7.6%	406	26.4%	537	35.0%	329	21.4%	147	9.6%	1,535	100.0%
여자	40	8.6%	120	25.8%	188	40.4%	97	20.9%	20	4.3%	465	100.0%

단위 : 명, %

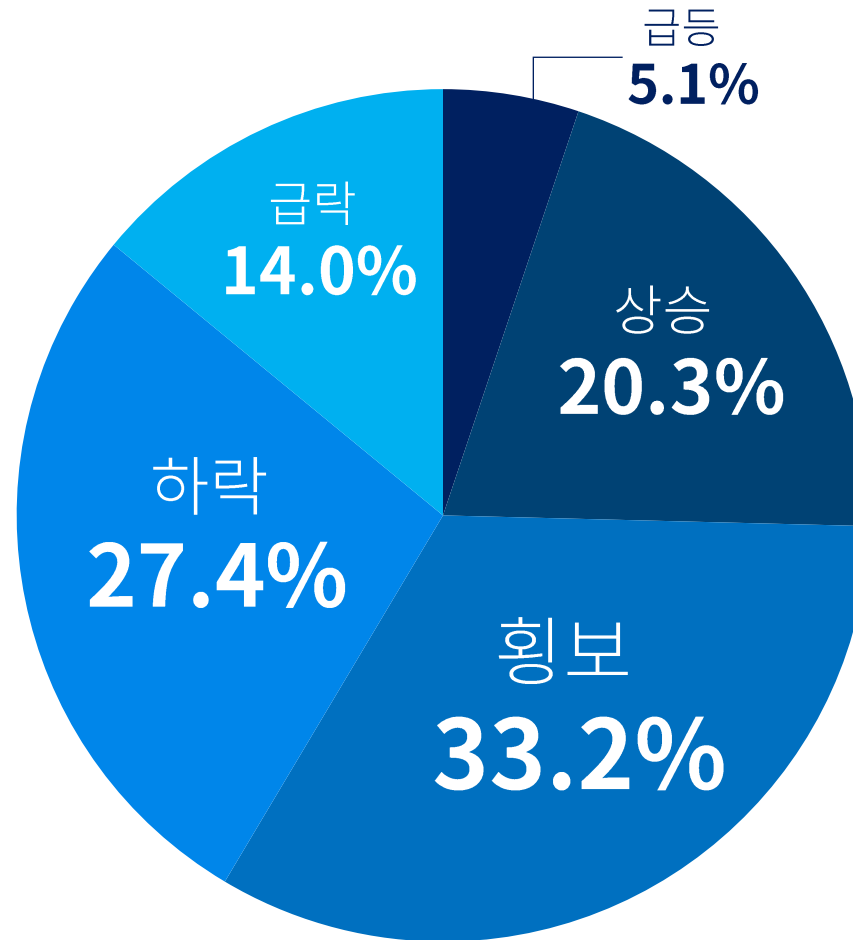
연령별 응답결과

구분	1번답		2번답		3번답		4번답		5번답		총 합	
10대	3	1.9%	3	0.6%	4	0.6%	0	0.0%	1	0.6%	11	0.5%
20대	50	32.1%	128	24.3%	169	23.3%	111	26.1%	40	24.0%	498	24.9%
30대	69	44.2%	165	31.4%	229	31.6%	105	24.6%	66	39.5%	634	31.7%
40대	30	19.2%	122	23.2%	192	26.5%	109	25.6%	36	21.6%	489	24.5%
50대	4	2.6%	98	18.6%	106	14.6%	83	19.5%	22	13.2%	313	15.7%
60대	0	0.0%	6	1.1%	21	2.9%	18	4.2%	1	0.6%	46	2.3%
70대+	0	0.0%	4	0.8%	4	0.6%	0	0.0%	1	0.6%	9	0.4%

Q2. 다음주(5월 25일 - 5월 31일) 이더리움 가격 향방은(주간 등락률 기준)

전체 응답자 2,000명
남자 1,535명 (76.8%) 여자 465명 (23.2%)

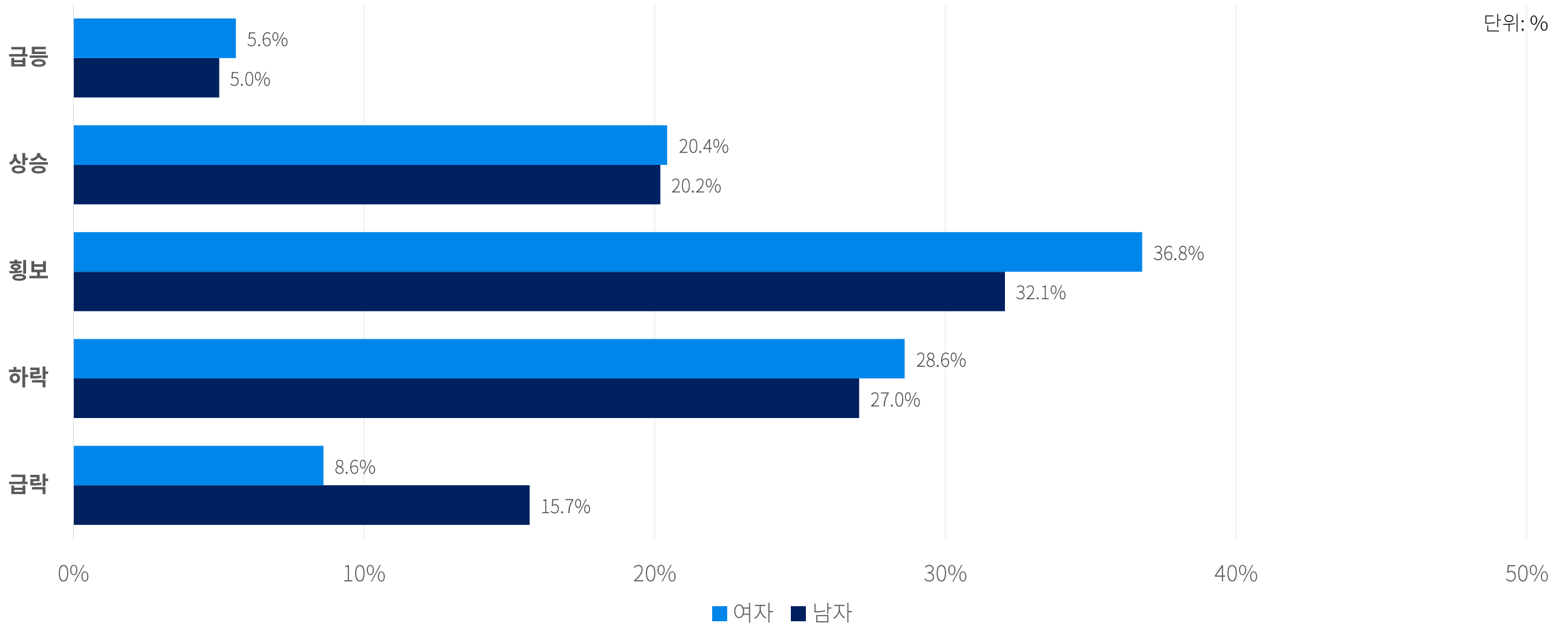
응답자별 설문조사 결과



Q2. 다음주(5월 25일 - 5월 31일) 이더리움 가격 향방은(주간 등락률 기준)

전체 응답자 2,000명
남자 1,535명 (76.8%) 여자 465명 (23.2%)

성별 설문조사 결과



Q2. 다음주(5월 25일 - 5월 31일) 이더리움 가격 향방은(주간 등락률 기준)

전체 응답자 2,000명
남자 1,535명 (76.8%) 여자 465명 (23.2%)

단위 : 명, %

성별 응답결과

구분	1번답		2번답		3번답		4번답		5번답		총 합	
총	103	5.1%	405	20.3%	663	33.2%	548	27.4%	281	14.0%	2,000	100.0%
남자	77	5.0%	310	20.2%	492	32.1%	415	27.0%	241	15.7%	1,535	100.0%
여자	26	5.6%	95	20.4%	171	36.8%	133	28.6%	40	8.6%	465	100.0%

단위 : 명, %

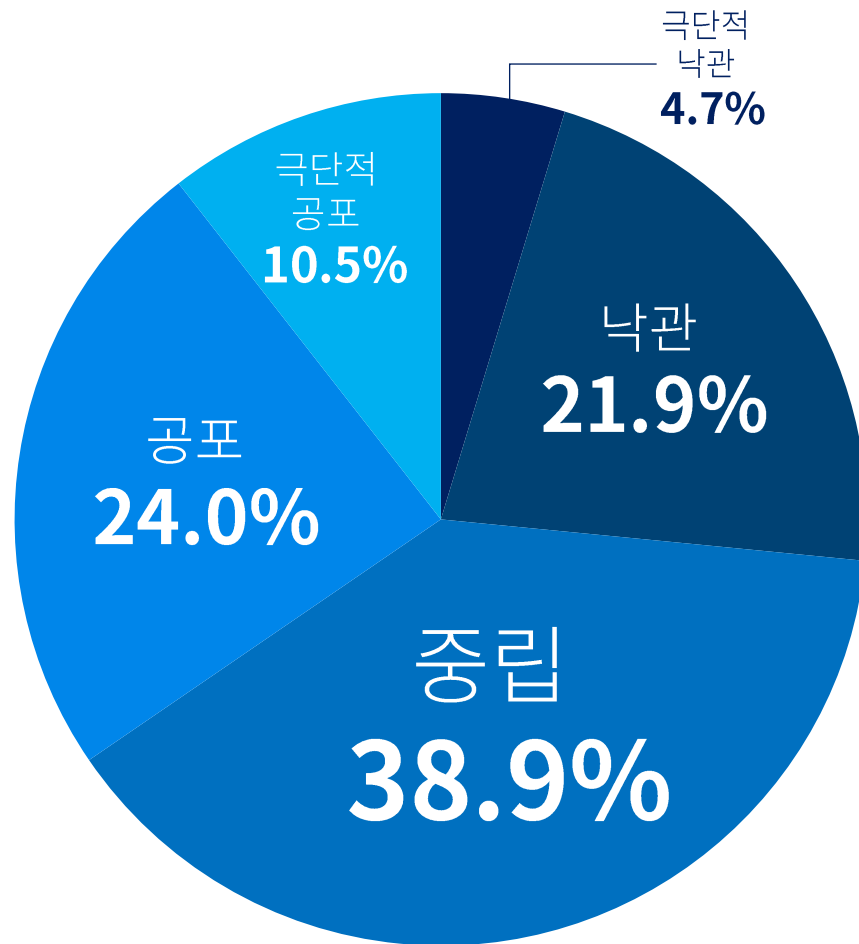
연령별 응답결과

구분	1번답		2번답		3번답		4번답		5번답		총 합	
10대	2	1.9%	3	0.7%	4	0.6%	0	0.0%	2	0.7%	11	0.5%
20대	33	32.0%	99	24.4%	152	22.9%	145	26.5%	69	24.6%	498	24.9%
30대	47	45.6%	125	30.9%	205	30.9%	148	27.0%	109	38.8%	634	31.7%
40대	18	17.5%	99	24.4%	174	26.2%	134	24.5%	64	22.8%	489	24.5%
50대	3	2.9%	71	17.5%	105	15.8%	100	18.2%	34	12.1%	313	15.7%
60대	0	0.0%	4	1.0%	20	3.0%	21	3.8%	1	0.4%	46	2.3%
70대+	0	0.0%	4	1.0%	3	0.5%	0	0.0%	2	0.7%	9	0.4%

Q3. 현재 가상자산 시장에 대해 느끼는 투자 심리는

전체 응답자 2,000명
남자 1,535명 (76.8%) 여자 465명 (23.2%)

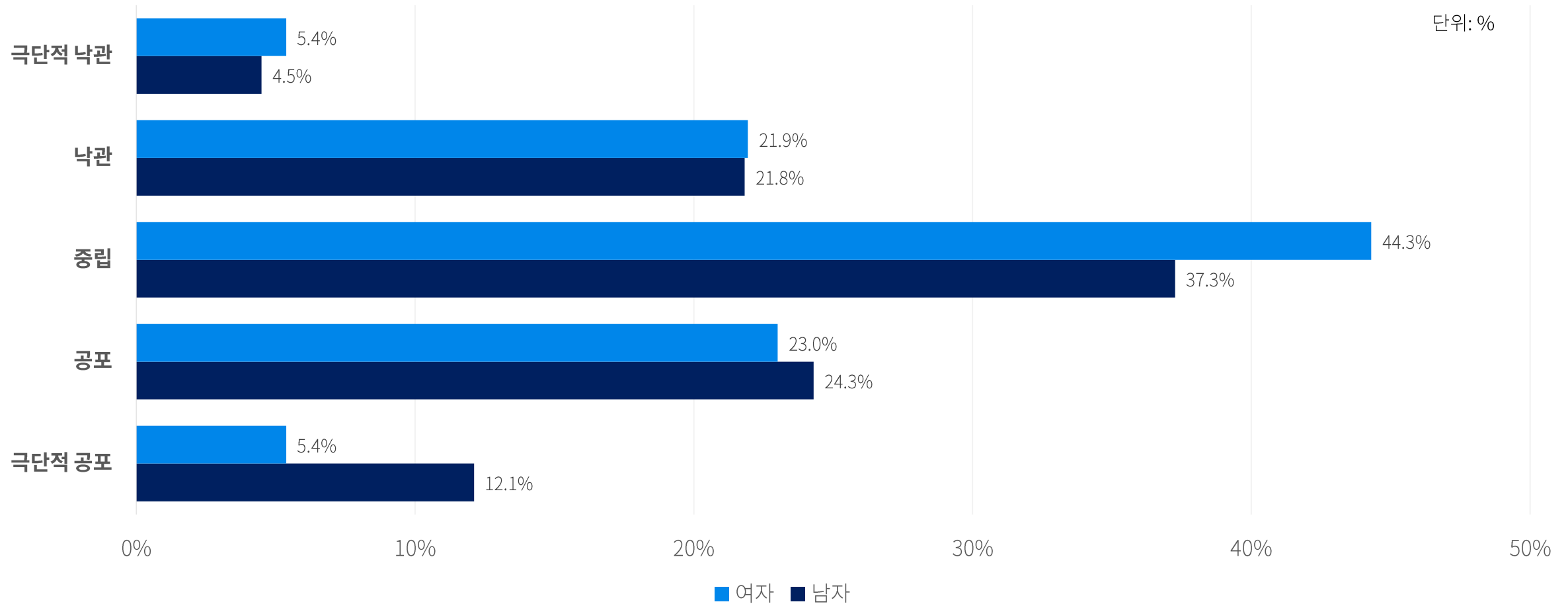
응답자별 설문조사 결과



Q3. 현재 가상자산 시장에 대해 느끼는 투자 심리는

전체 응답자 2,000명
남자 1,535명 (76.8%) 여자 465명 (23.2%)

성별 설문조사 결과



Q3. 현재 가상자산 시장에 대해 느끼는 투자 심리는

전체 응답자 2,000명
남자 1,535명 (76.8%) 여자 465명 (23.2%)

단위 : 명, %

성별 응답결과

구분	1번답		2번답		3번답		4번답		5번답		총 합	
총	94	4.7%	437	21.9%	778	38.9%	480	24.0%	211	10.5%	2,000	100.0%
남자	69	4.5%	335	21.8%	572	37.3%	373	24.3%	186	12.1%	1,535	100.0%
여자	25	5.4%	102	21.9%	206	44.3%	107	23.0%	25	5.4%	465	100.0%

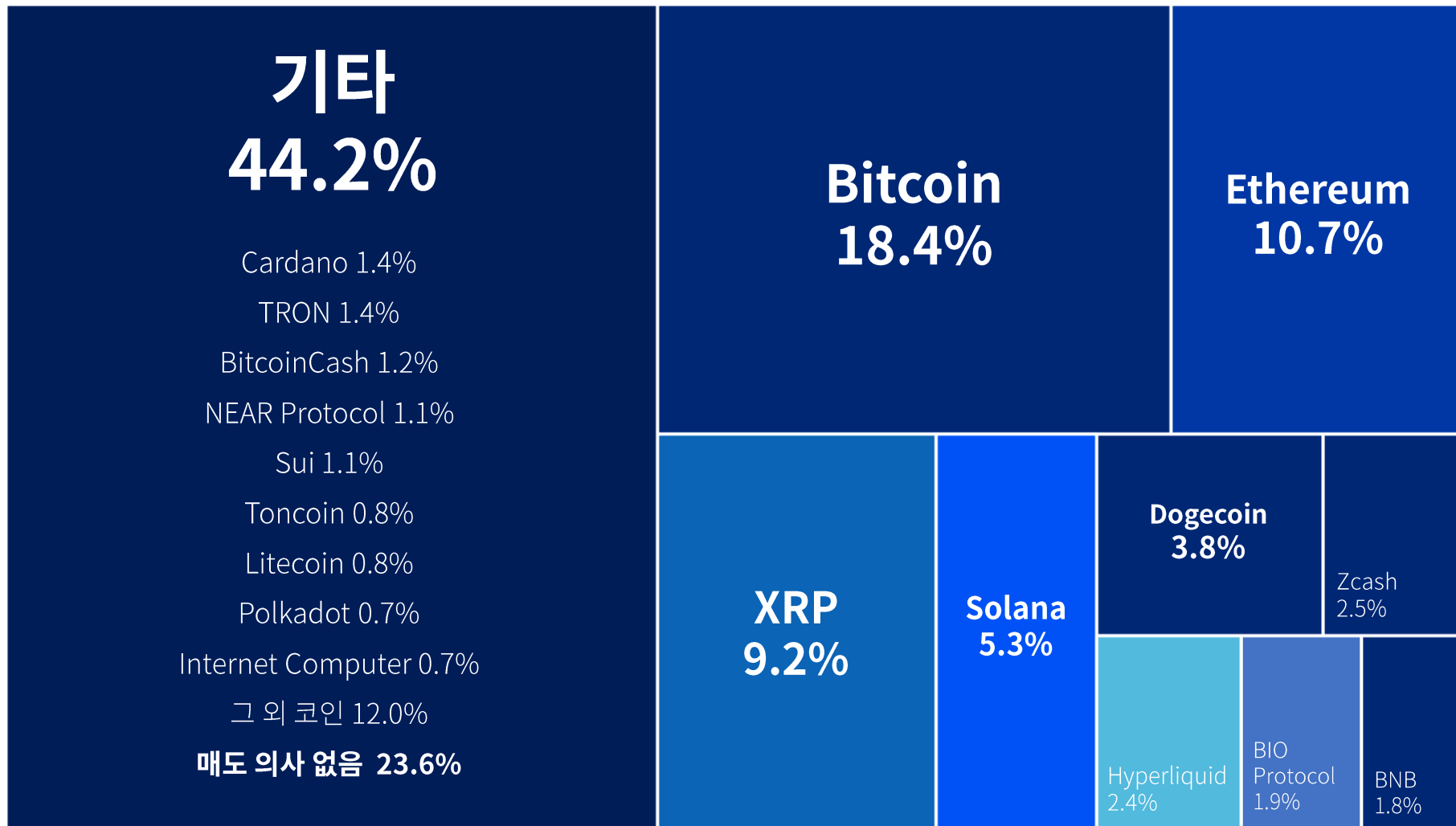
단위 : 명, %

연령별 응답결과

구분	1번답		2번답		3번답		4번답		5번답		총 합	
10대	2	2.1%	3	0.7%	5	0.6%	0	0.0%	1	0.5%	11	0.5%
20대	31	33.0%	106	24.3%	181	23.3%	131	27.3%	49	23.2%	498	24.9%
30대	40	42.6%	139	31.8%	249	32.0%	120	25.0%	86	40.8%	634	31.7%
40대	18	19.1%	102	23.3%	206	26.5%	118	24.6%	45	21.3%	489	24.5%
50대	3	3.2%	78	17.8%	112	14.4%	92	19.2%	28	13.3%	313	15.7%
60대	0	0.0%	5	1.1%	21	2.7%	19	4.0%	1	0.5%	46	2.3%
70대+	0	0.0%	4	0.9%	4	0.5%	0	0.0%	1	0.5%	9	0.4%

Q4. 최근 매도했거나 매도할 예정인 코인(주관식, 코인명 영어로 작성)

전체 응답자 2,000명
남자 1,535명 (76.8%) 여자 465명 (23.2%)



Q4. 최근 매도했거나 매도할 예정인 코인(주관식, 코인명 영어로 작성)

해당문항은 중복 답변 가능 문항으로, 총합이 전체 응답자 수 와 다를 수 있습니다

성별 응답결과

단위 : 명, %

구분	Bitcoin		Ethereum		XRP		Solana		Dogecoin		Zcash		Hyperliquid		BIO Protocol		BNB		기타코인 및 매도의사없음		총 합	
총	367	18.4%	213	10.7%	184	9.2%	106	5.3%	76	3.8%	49	2.5%	47	2.4%	39	1.9%	35	1.8%	896	44.8%	2,012	100.0%
남자	278	18.1%	170	11.1%	145	9.4%	81	5.3%	54	3.5%	37	2.4%	41	2.7%	33	2.1%	25	1.6%	683	44.5%	1,547	76.9%
여자	89	19.1%	43	9.2%	39	8.4%	25	5.4%	22	4.7%	12	2.6%	6	1.3%	6	1.3%	10	2.2%	213	45.8%	465	23.1%

해당문항은 중복 답변 가능 문항으로, 총합이 전체 응답자 수 와 다를 수 있습니다

연령별 응답결과

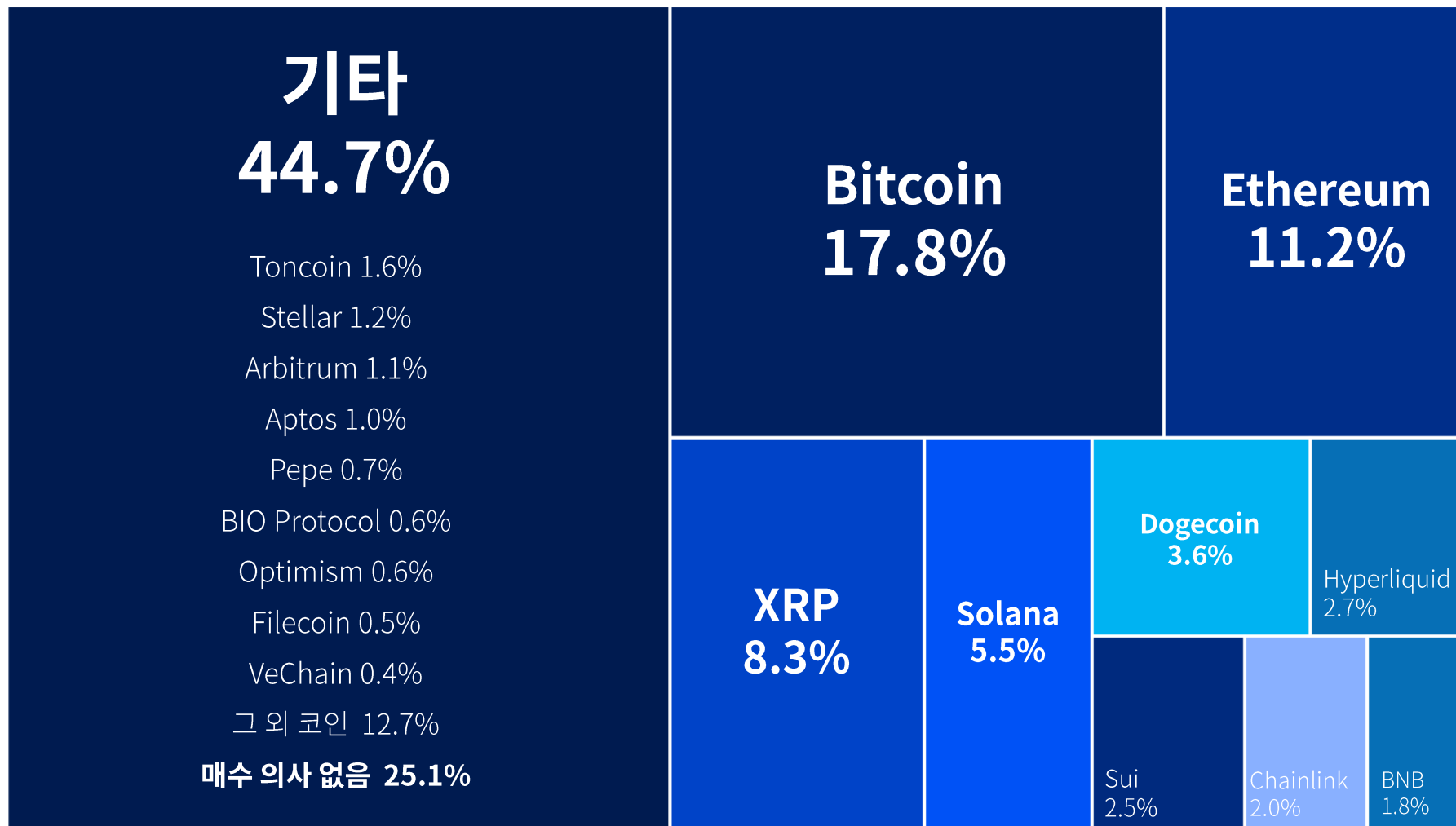
단위 : 명, %

구분	Bitcoin		Ethereum		XRP		Solana		Dogecoin		Zcash		Hyperliquid		BIO Protocol		BNB		기타코인 및 매도의사없음		총 합	
10대	3	0.8%	1	0.5%	3	1.6%	1	0.9%	0	0.0%	0	0.0%	0	0.0%	0	0.0%	0	0.0%	3	0.3%	11	0.5%
20대	83	22.6%	57	26.8%	47	25.5%	31	29.2%	14	18.4%	15	30.6%	12	25.5%	10	25.6%	6	17.1%	225	25.1%	500	24.9%
30대	119	32.4%	60	28.2%	63	34.2%	31	29.2%	27	35.5%	11	22.4%	23	48.9%	9	23.1%	15	42.9%	282	31.5%	640	31.8%
40대	91	24.8%	55	25.8%	45	24.5%	15	14.2%	17	22.4%	11	22.4%	8	17.0%	12	30.8%	10	28.6%	228	25.4%	492	24.5%
50대	57	15.5%	32	15.0%	21	11.4%	27	25.5%	13	17.1%	9	18.4%	4	8.5%	7	17.9%	4	11.4%	139	15.5%	313	15.6%
60대	11	3.0%	8	3.8%	5	2.7%	1	0.9%	4	5.3%	2	4.1%	0	0.0%	0	0.0%	0	0.0%	16	1.8%	47	2.3%
70대+	3	0.8%	0	0.0%	0	0.0%	0	0.0%	1	1.3%	1	2.0%	0	0.0%	1	2.6%	0	0.0%	3	0.3%	9	0.4%

해당문항은 중복 답변 가능 문항으로, 총합이 전체 응답자 수 와 다를 수 있습니다

Q5. 최근 매수했거나 매수할 예정인 코인(주관식, 코인명 영어로 작성)

전체 응답자 2,000명
남자 1,535명 (76.8%) 여자 465명 (23.2%)



Q5. 최근 매수했거나 매수할 예정인 코인(주관식, 코인명 영어로 작성)

전체 응답자 2,000명
남자 1,535명 (76.8%) 여자 465명 (23.2%)

성별 응답결과

단위 : 명, %

구분	Bitcoin		Ethereum		XRP		Solana		Dogecoin		Hyperliquid		Sui		Chainlink		BNB		기타코인 및 매수의사없음		총합	
총	355	17.8%	223	11.2%	167	8.3%	110	5.5%	72	3.6%	54	2.7%	50	2.5%	40	2.0%	35	1.8%	912	45.6%	2,018	100.0%
남자	254	16.5%	159	10.4%	129	8.4%	85	5.5%	56	3.6%	40	2.6%	45	2.9%	24	1.6%	27	1.8%	727	47.4%	1,546	76.6%
여자	101	21.7%	64	13.8%	38	8.2%	25	5.4%	16	3.4%	14	3.0%	5	1.1%	16	3.4%	8	1.7%	185	39.8%	472	23.4%

해당문항은 중복 답변 가능 문항으로, 총합이 전체 응답자 수와 다를 수 있습니다

연령별 응답결과

단위 : 명, %

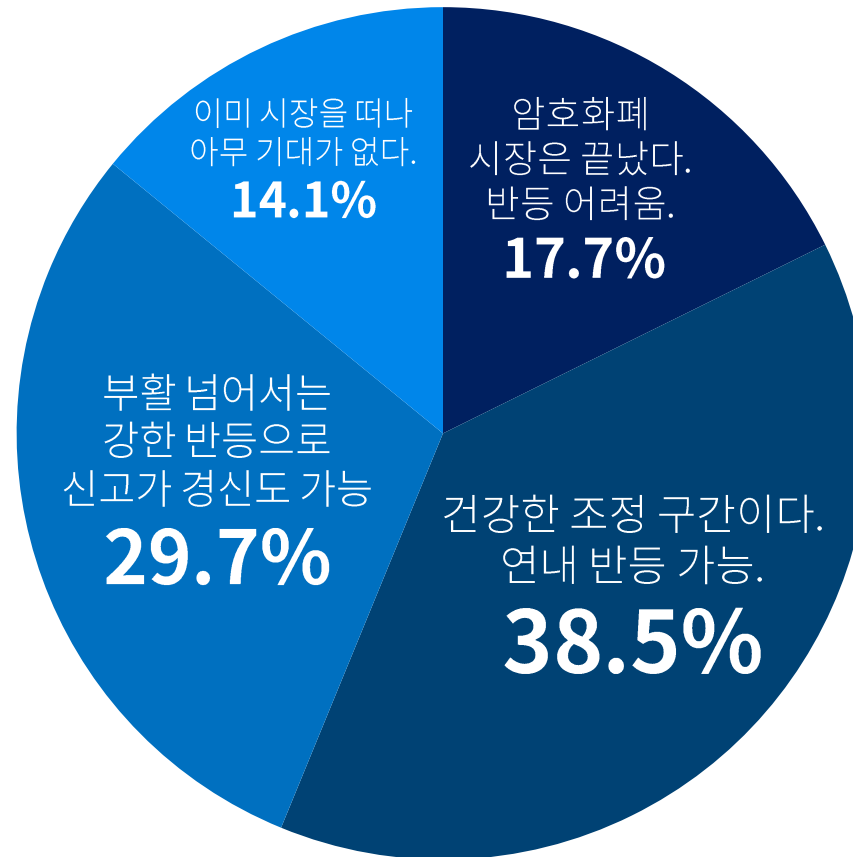
구분	Bitcoin		Ethereum		XRP		Solana		Dogecoin		Hyperliquid		Sui		Chainlink		BNB		기타코인 및 매수의사없음		총합	
10대	0	0.0%	2	0.9%	1	0.6%	1	0.9%	0	0.0%	1	1.9%	1	2.0%	0	0.0%	0	0.0%	5	0.5%	11	0.5%
20대	105	29.6%	53	23.8%	44	26.3%	24	21.8%	21	29.2%	14	25.9%	7	14.0%	10	25.0%	7	20.0%	217	23.8%	502	24.9%
30대	113	31.8%	66	29.6%	53	31.7%	37	33.6%	19	26.4%	13	24.1%	20	40.0%	9	22.5%	10	28.6%	297	32.6%	637	31.6%
40대	81	22.8%	64	28.7%	35	21.0%	20	18.2%	26	36.1%	10	18.5%	11	22.0%	12	30.0%	11	31.4%	226	24.8%	496	24.6%
50대	45	12.7%	33	14.8%	30	18.0%	24	21.8%	6	8.3%	14	25.9%	7	14.0%	8	20.0%	5	14.3%	145	15.9%	317	15.7%
60대	10	2.8%	5	2.2%	2	1.2%	3	2.7%	0	0.0%	0	0.0%	3	6.0%	1	2.5%	2	5.7%	20	2.2%	46	2.3%
70대+	1	0.3%	0	0.0%	2	1.2%	1	0.9%	0	0.0%	2	3.7%	1	2.0%	0	0.0%	0	0.0%	2	0.2%	9	0.4%

해당문항은 중복 답변 가능 문항으로, 총합이 전체 응답자 수와 다를 수 있습니다

Q6. 최근 암호화폐 시장은 거래량과 관심도가 동반 감소하는 침체기가 길어지고 있습니다. 올해 안에 부활할 수 있을까요?

전체 응답자 2,000명
남자 1,535명 (76.8%) 여자 465명 (23.2%)

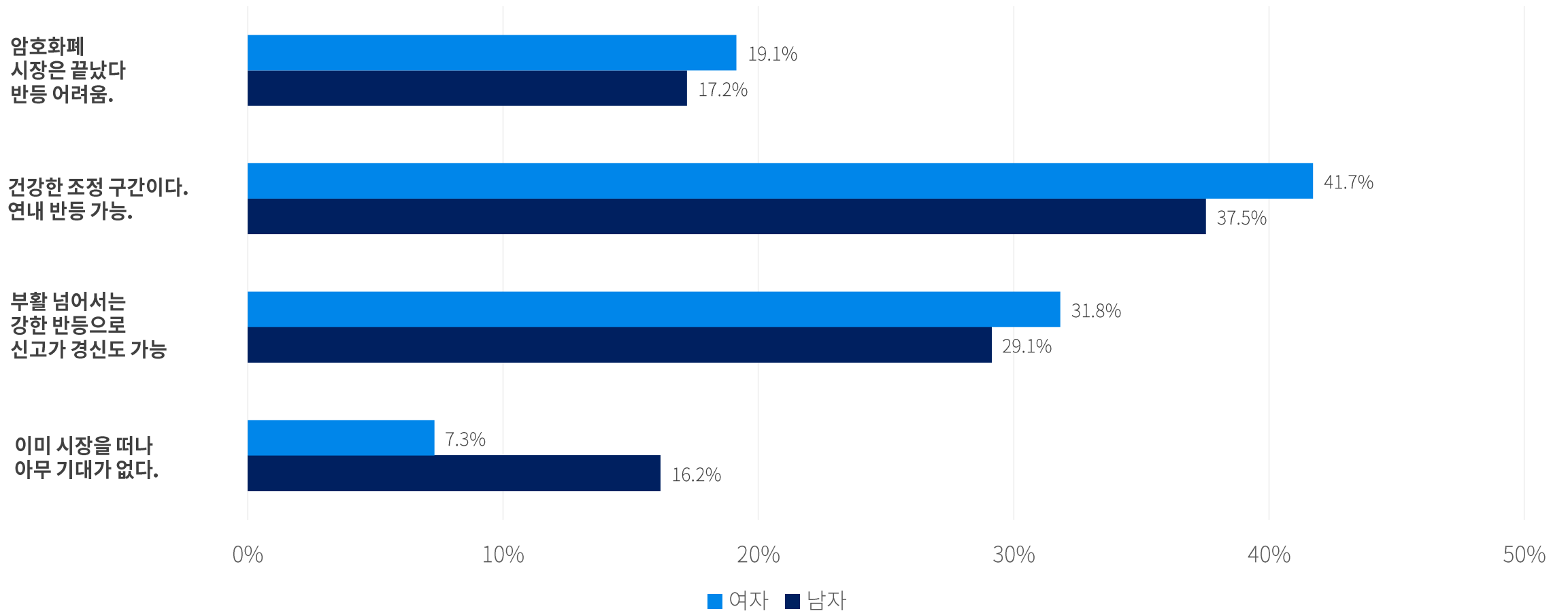
응답자별 설문조사 결과



Q6. 최근 암호화폐 시장은 거래량과 관심도가 동반 감소하는 침체기가 길어지고 있습니다. 올해 안에 부활할 수 있을까요?

전체 응답자 2,000명
남자 1,535명 (76.8%) 여자 465명 (23.2%)

성별 설문조사 결과



Q6. 최근 암호화폐 시장은 거래량과 관심도가 동반 감소하는 침체기가 길어지고 있습니다. 올해 안에 부활할 수 있을까요?

전체 응답자 2,000명
남자 1,535명 (76.8%) 여자 465명 (23.2%)

단위: 명, %

성별 응답결과

구분	1번답		2번답		3번답		4번답		총합	
총	353	17.7%	770	38.5%	595	29.7%	282	14.1%	2,000	100.0%
남자	264	17.2%	576	37.5%	447	29.1%	248	16.2%	1,535	100.0%
여자	89	19.2%	194	41.7%	148	31.8%	34	7.3%	465	100.0%

단위: 명, %

연령별 응답결과

구분	1번답		2번답		3번답		4번답		총합	
10대	2	0.6%	4	0.5%	3	0.5%	2	0.7%	11	0.5%
20대	88	24.9%	192	24.9%	148	24.9%	70	24.8%	498	24.9%
30대	112	31.7%	244	31.7%	189	31.8%	89	31.6%	634	31.7%
40대	86	24.4%	188	24.4%	145	24.4%	70	24.8%	489	24.5%
50대	55	15.6%	121	15.7%	93	15.6%	44	15.6%	313	15.7%
60대	9	2.5%	17	2.2%	14	2.4%	6	2.1%	46	2.3%
70대+	1	0.3%	4	0.5%	3	0.5%	1	0.4%	9	0.4%

별첨

응답자 구성



주식회사 파로스랩스에서 운영하는 크라토스는 블록체인 기반의 실시간 투표 앱으로써 60만 다운로드, 30만명의 회원을 보유하고 있고, 실시간 투표 앱을 통해 정치, 사회, 실시간 이슈 등에 대해 투표하고 참여할 수 있으며 단기간의 사용자들의 여론을 확인할 수 있으며 사용자가 원하는 투표를 올리고 여론을 빠르고 정확하게 확인할 수 있다. 또한 기존 설문조사의 비용 및 시간을 절감할 수 있는 솔루션이다.

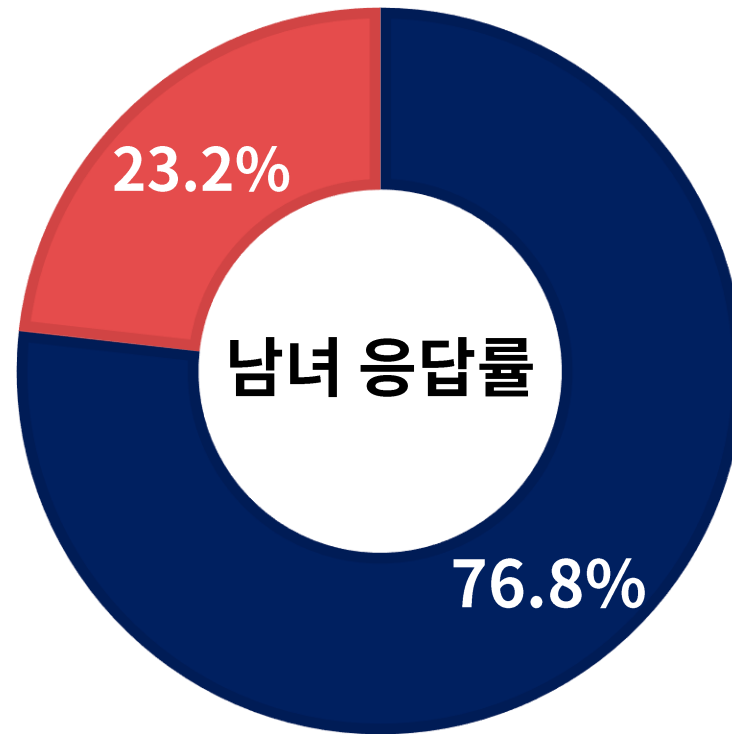
주식회사 파로스랩스
서울 강남구 선릉로 103길 11, 2층
<http://www.cratos.co.kr>
info@cratostoken.com




Pharos Labs

성별 응답비율

여성



남성



별첨 응답자 구성

단위: 명, %

항 목	사례 수 (명)	비 율
Base = 전체	2,000	100.0%
성별		
남자	1,535	76.8%
여자	465	23.2%
연령		
10대	11	0.5%
20대	498	24.9%
30대	634	31.7%
40대	489	24.5%
50대	313	15.7%
60대	46	2.3%
70대+	9	0.4%
거주지역		
서울	483	24.1%
인천/경기	667	33.3%
대전/충청	142	7.1%
광주/전라	133	6.6%
대구/경북	189	9.5%
부산/울산/경남	293	14.7%
강원	58	2.9%
제주	35	1.8%