

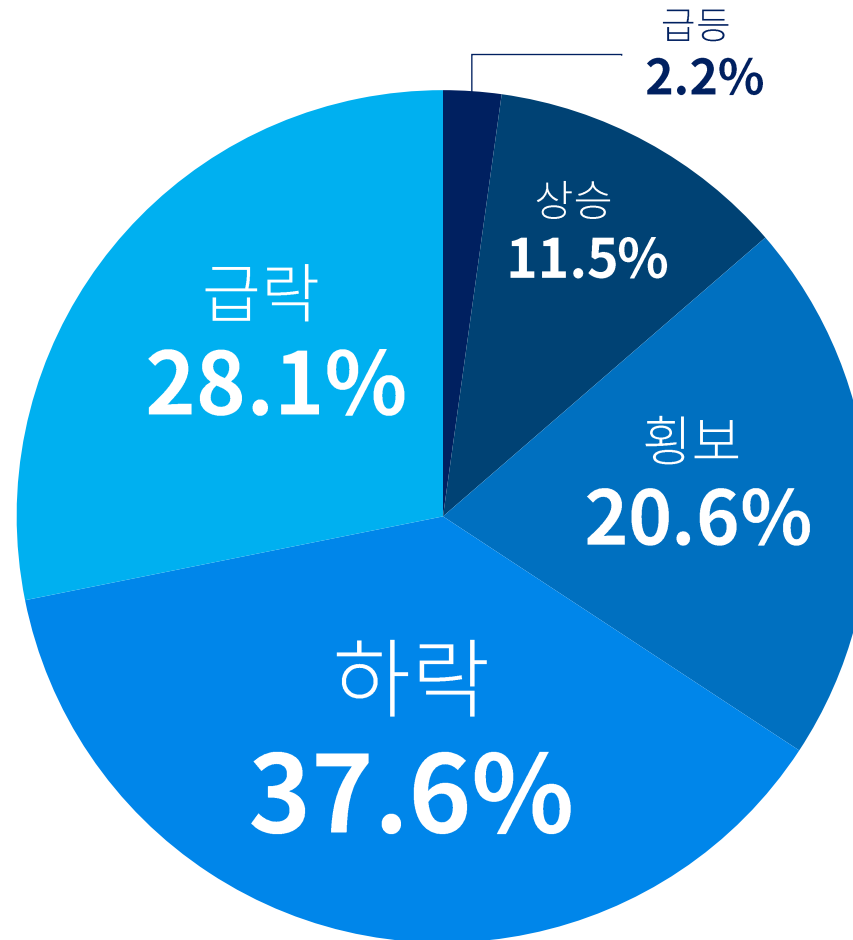
# 국내 가상자산 투자자 주간 동향에 대한 크라토스 앱 내 사용자 대상 설문조사 결과

- **응답대상** : 크라토스 모바일 앱 내 사용자
- **응답자수** : 2,000명
- **설문기간** : 2026년 6월 9일 - 2026년 6월 12일
- **설문방식** : 크라토스 모바일 앱 내 투표참여
- **표본오차** :  $\pm 3.0\%$
- **신뢰도** : 95% (Z-SCORE : 1.95, P(관찰치) : 0.5)
- **조사기관** : 주식회사 파로스랩스 (대표: 강동원)

# Q1. 다음주(6월 15일 - 6월 21일) 비트코인 가격 향방은(주간 등락률 기준)

전체 응답자 2,000명  
남자 1,558명 (77.9%) 여자 442명 (22.1%)

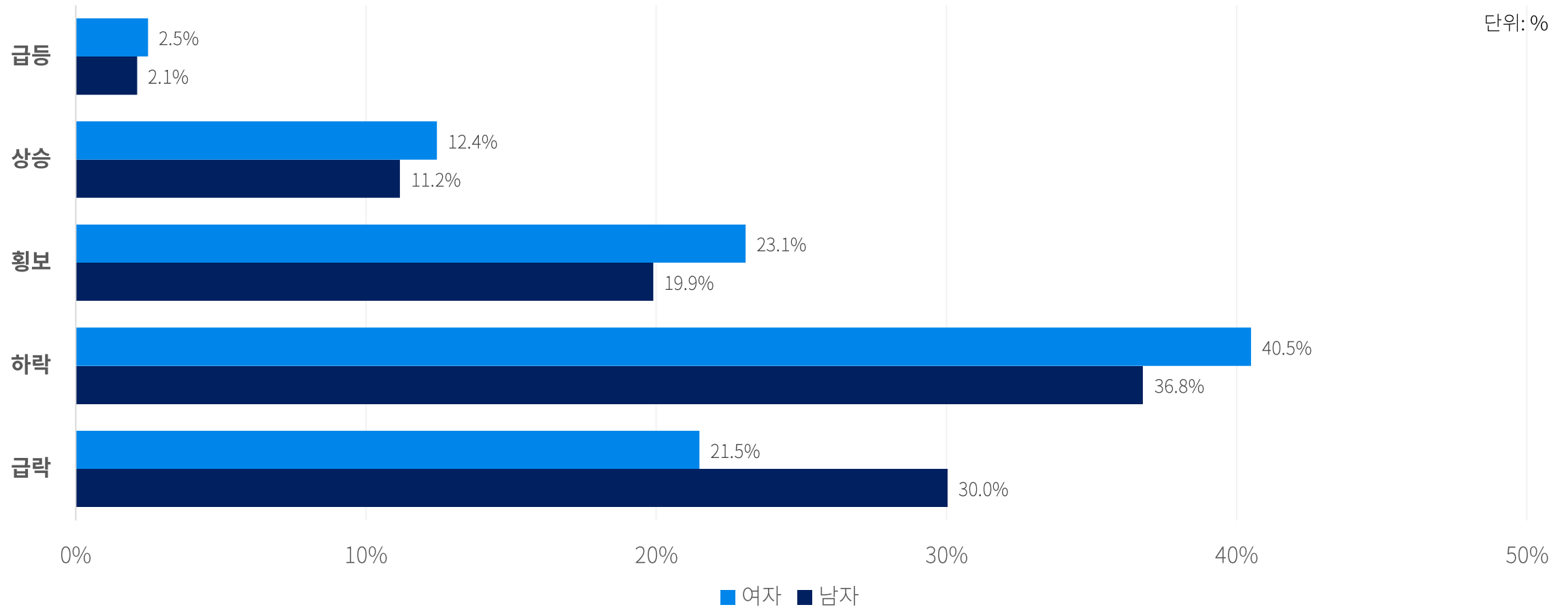
응답자별 설문조사 결과



# Q1. 다음주(6월 15일 - 6월 21일) 비트코인 가격 향방은(주간 등락률 기준)

전체 응답자 2,000명  
남자 1,558명 (77.9%) 여자 442명 (22.1%)

## 성별 설문조사 결과



# Q1. 다음주(6월 15일 - 6월 21일) 비트코인 가격 향방은(주간 등락률 기준)

전체 응답자 2,000명  
남자 1,558명 (77.9%) 여자 442명 (22.1%)

단위 : 명, %

## 성별 응답결과

구분	1번답		2번답		3번답		4번답		5번답		총 합	
총	44	2.2%	229	11.5%	412	20.6%	752	37.6%	563	28.1%	2,000	100.0%
남자	33	2.1%	174	11.2%	310	19.9%	573	36.8%	468	30.0%	1,558	100.0%
여자	11	2.5%	55	12.4%	102	23.1%	179	40.5%	95	21.5%	442	100.0%

단위 : 명, %

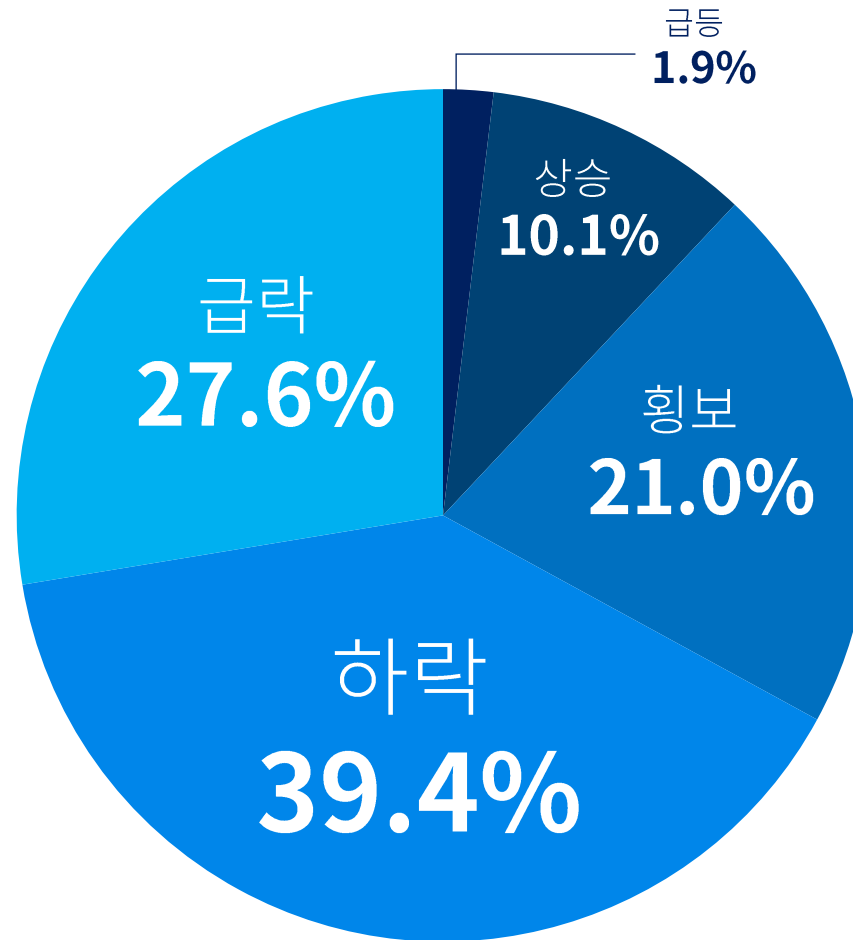
## 연령별 응답결과

구분	1번답		2번답		3번답		4번답		5번답		총 합	
10대	1	2.3%	2	0.9%	4	1.0%	0	0.0%	4	0.7%	11	0.5%
20대	13	29.5%	51	22.3%	87	21.1%	179	23.8%	122	21.7%	452	22.6%
30대	20	45.5%	75	32.8%	137	33.3%	197	26.2%	231	41.0%	660	33.0%
40대	9	20.5%	55	24.0%	112	27.2%	201	26.7%	126	22.4%	503	25.2%
50대	1	2.3%	42	18.3%	59	14.3%	145	19.3%	73	13.0%	320	16.0%
60대	0	0.0%	2	0.9%	11	2.7%	30	4.0%	3	0.5%	46	2.3%
70대+	0	0.0%	2	0.9%	2	0.5%	0	0.0%	4	0.7%	8	0.4%

## Q2. 다음주(6월 15일 - 6월 21일) 이더리움 가격 향방은(주간 등락률 기준)

전체 응답자 2,000명  
남자 1,558명 (77.9%) 여자 442명 (22.1%)

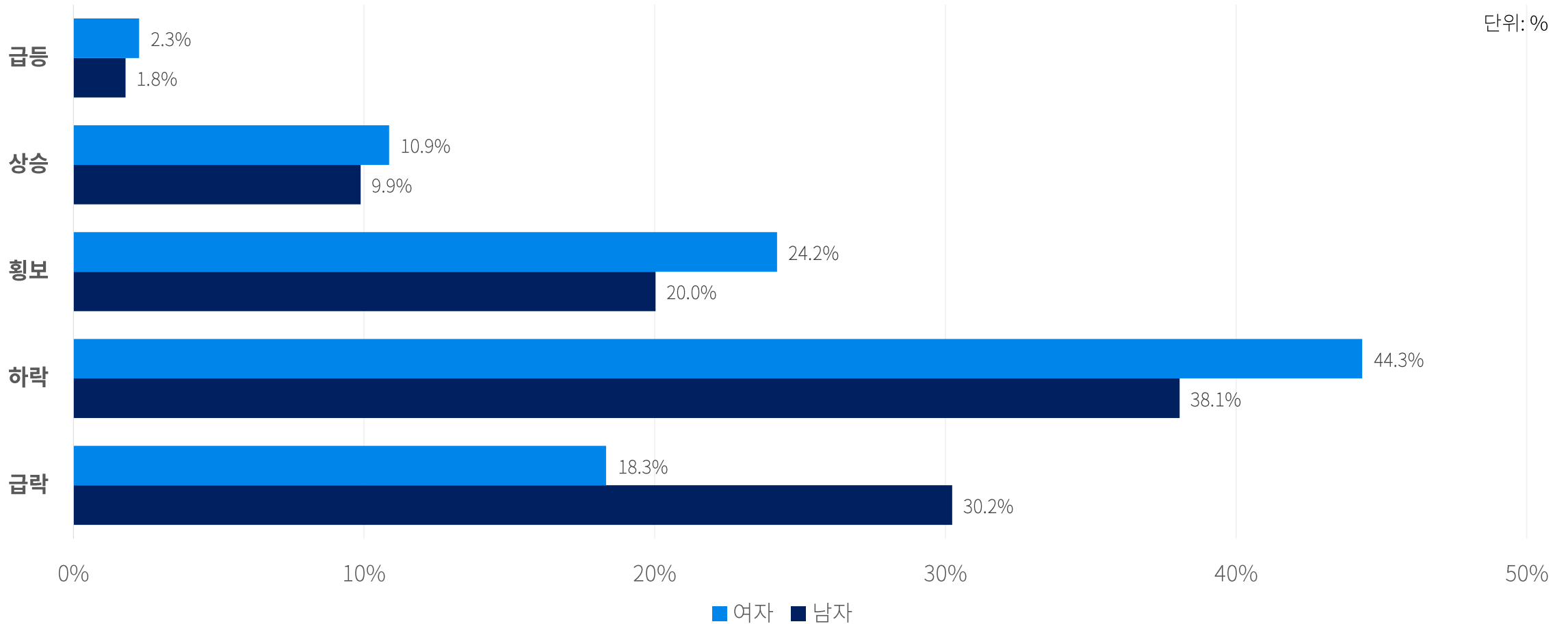
응답자별 설문조사 결과



## Q2. 다음주(6월 15일 - 6월 21일) 이더리움 가격 향방은(주간 등락률 기준)

전체 응답자 2,000명  
남자 1,558명 (77.9%) 여자 442명 (22.1%)

### 성별 설문조사 결과



## Q2. 다음주(6월 15일 - 6월 21일) 이더리움 가격 향방은(주간 등락률 기준)

전체 응답자 2,000명  
남자 1,558명 (77.9%) 여자 442명 (22.1%)

단위 : 명, %

### 성별 응답결과

구분	1번답		2번답		3번답		4번답		5번답		총 합	
총	38	1.9%	202	10.1%	419	21.0%	789	39.4%	552	27.6%	2,000	100.0%
남자	28	1.8%	154	9.9%	312	20.0%	593	38.1%	471	30.2%	1,558	100.0%
여자	10	2.3%	48	10.9%	107	24.2%	196	44.3%	81	18.3%	442	100.0%

단위 : 명, %

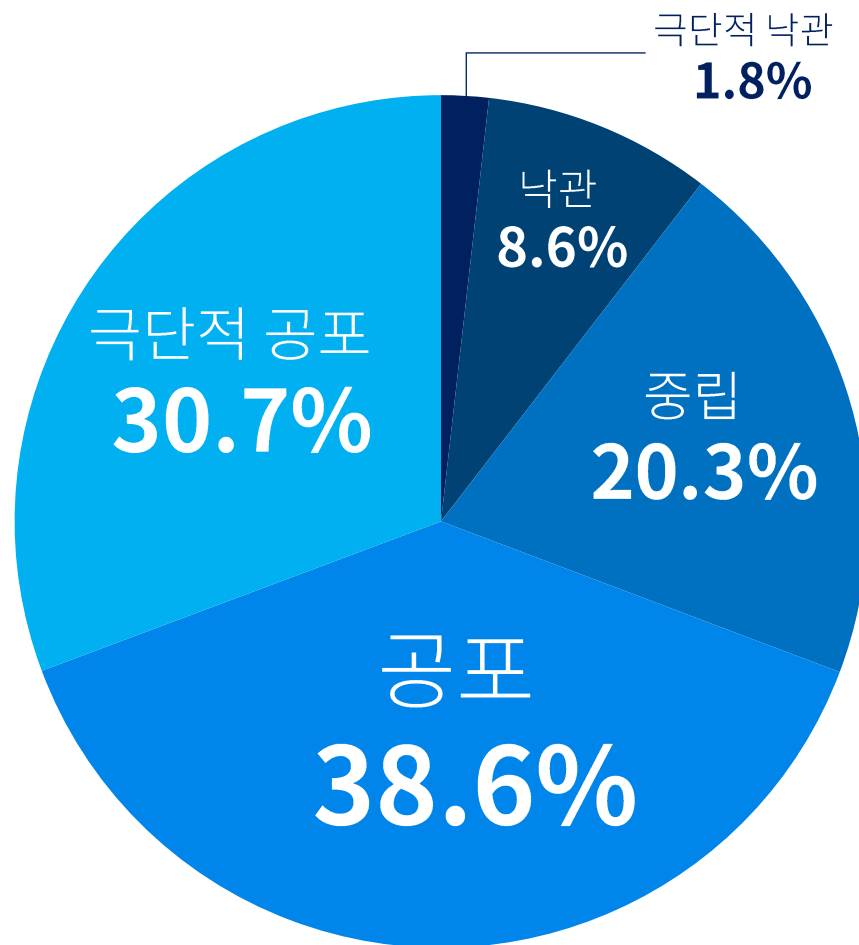
### 연령별 응답결과

구분	1번답		2번답		3번답		4번답		5번답		총 합	
10대	1	2.6%	2	1.0%	4	1.0%	0	0.0%	4	0.7%	11	0.5%
20대	11	28.9%	44	21.8%	86	20.5%	189	24.0%	122	22.1%	452	22.6%
30대	18	47.4%	64	31.7%	134	32.0%	223	28.3%	221	40.0%	660	33.0%
40대	7	18.4%	51	25.2%	113	27.0%	201	25.5%	131	23.7%	503	25.2%
50대	1	2.6%	36	17.8%	68	16.2%	147	18.6%	68	12.3%	320	16.0%
60대	0	0.0%	2	1.0%	12	2.9%	29	3.7%	3	0.5%	46	2.3%
70대+	0	0.0%	3	1.5%	2	0.5%	0	0.0%	3	0.5%	8	0.4%

### Q3. 현재 가상자산 시장에 대해 느끼는 투자 심리는

전체 응답자 2,000명  
남자 1,558명 (77.9%) 여자 442명 (22.1%)

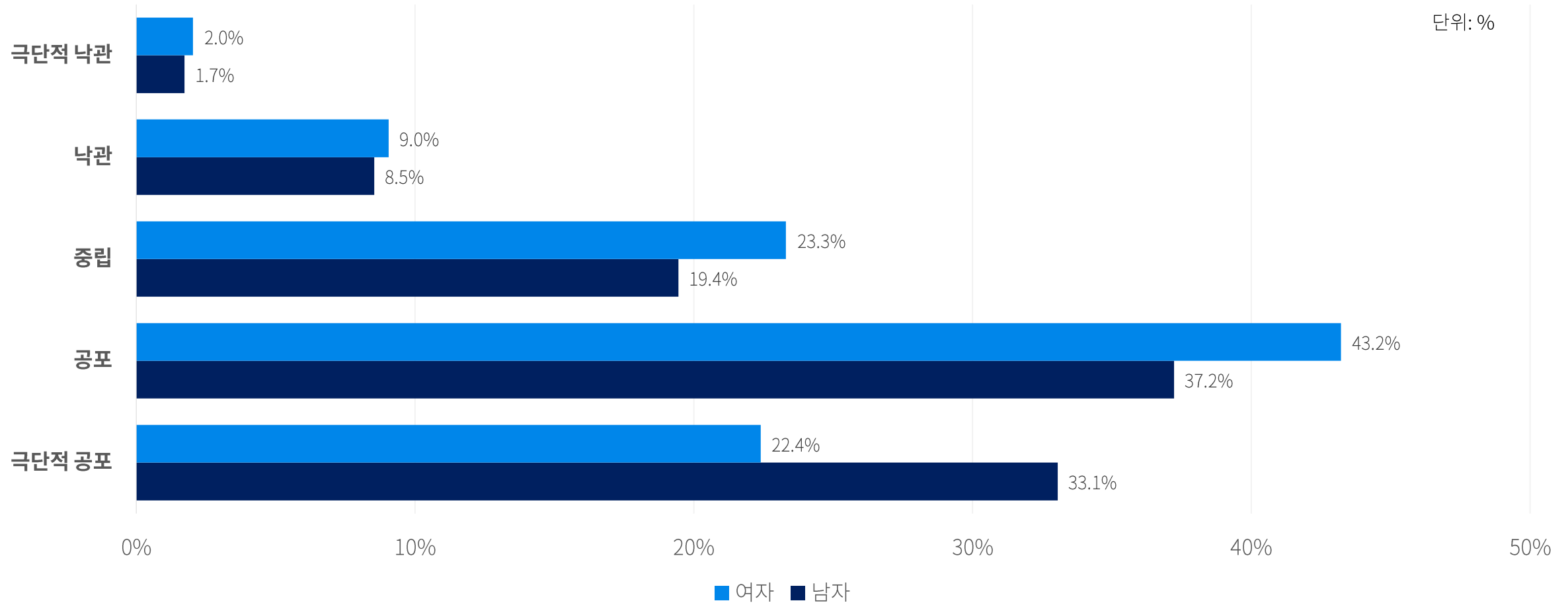
응답자별 설문조사 결과



### Q3. 현재 가상자산 시장에 대해 느끼는 투자 심리는

전체 응답자 2,000명  
남자 1,558명 (77.9%) 여자 442명 (22.1%)

#### 성별 설문조사 결과



### Q3. 현재 가상자산 시장에 대해 느끼는 투자 심리는

전체 응답자 2,000명  
남자 1,558명 (77.9%) 여자 442명 (22.1%)

단위 : 명, %

#### 성별 응답결과

구분	1번답		2번답		3번답		4번답		5번답		총 합	
총	36	1.8%	173	8.6%	406	20.3%	771	38.6%	614	30.7%	2,000	100.0%
남자	27	1.7%	133	8.5%	303	19.5%	580	37.2%	515	33.1%	1,558	100.0%
여자	9	2.0%	40	9.1%	103	23.3%	191	43.2%	99	22.4%	442	100.0%

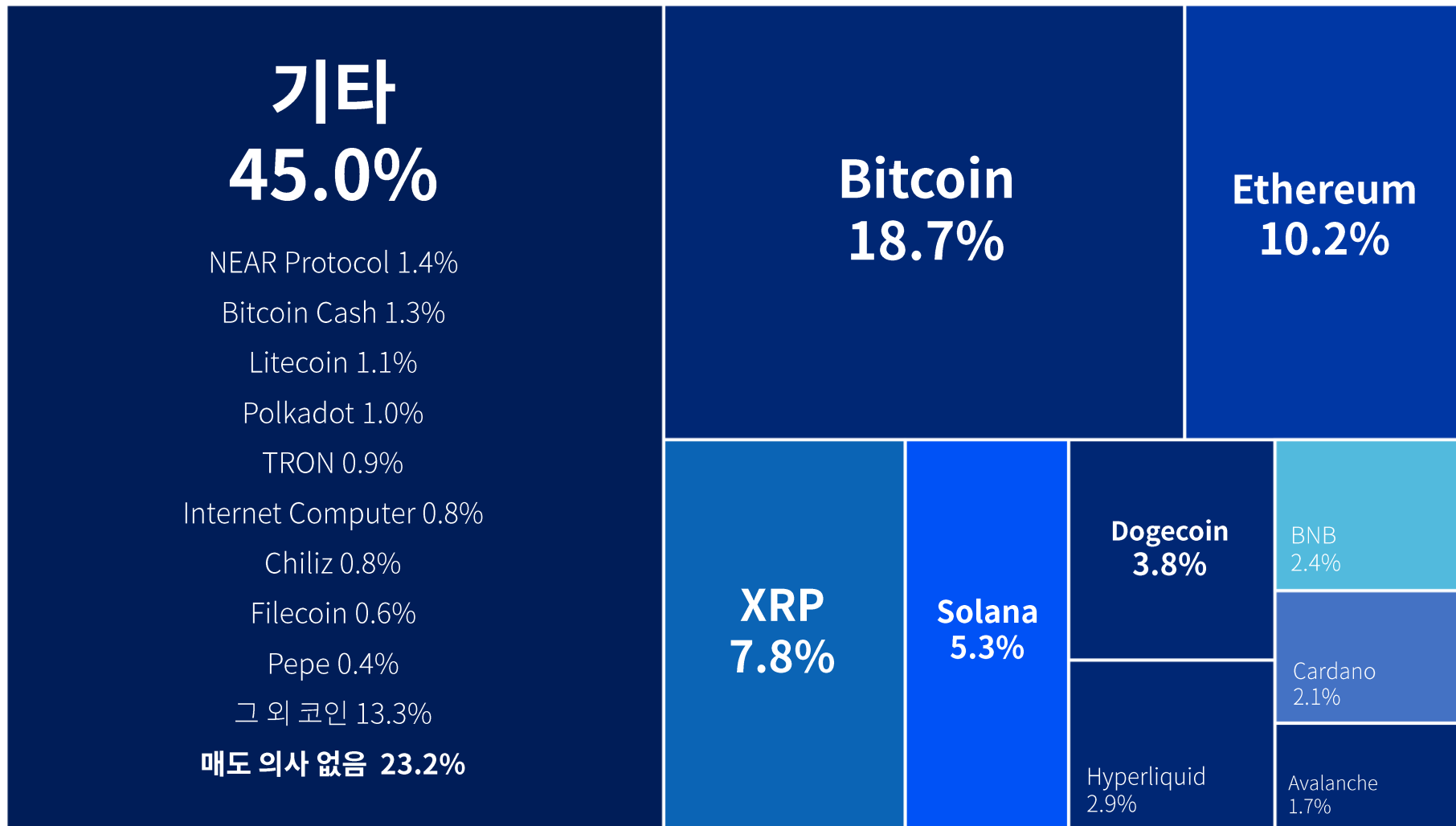
단위 : 명, %

#### 연령별 응답결과

구분	1번답		2번답		3번답		4번답		5번답		총 합	
10대	1	2.8%	1	0.6%	4	1.0%	0	0.0%	5	0.8%	11	0.5%
20대	11	30.6%	38	22.0%	85	20.9%	191	24.8%	127	20.7%	452	22.6%
30대	16	44.4%	56	32.4%	133	32.8%	200	25.9%	255	41.5%	660	33.0%
40대	7	19.4%	43	24.9%	113	27.8%	202	26.2%	138	22.5%	503	25.2%
50대	1	2.8%	31	17.9%	58	14.3%	148	19.2%	82	13.4%	320	16.0%
60대	0	0.0%	2	1.2%	11	2.7%	30	3.9%	3	0.5%	46	2.3%
70대+	0	0.0%	2	1.2%	2	0.5%	0	0.0%	4	0.7%	8	0.4%

## Q4. 최근 매도했거나 매도할 예정인 코인(주관식, 코인명 영어로 작성)

전체 응답자 2,000명  
남자 1,558명 (77.9%) 여자 442명 (22.1%)



## Q4. 최근 매도했거나 매도할 예정인 코인(주관식, 코인명 영어로 작성)

해당문항은 중복 답변 가능 문항으로, 총합이 전체 응답자 수 와 다를 수 있습니다

### 성별 응답결과

단위 : 명, %

구분	Bitcoin		Ethereum		XRP		Solana		Dogecoin		Hyperliquid		BNB		Cardano		Avalanche		기타코인 및 매도의사없음		총 합	
총	379	18.7%	207	10.2%	158	7.8%	107	5.3%	76	3.8%	59	2.9%	49	2.4%	43	2.1%	35	1.7%	909	45.0%	2,022	100.0%
남자	271	17.2%	160	10.1%	112	7.1%	83	5.3%	54	3.4%	45	2.9%	44	2.8%	37	2.3%	26	1.6%	746	47.3%	1,578	78.0%
여자	108	24.3%	47	10.6%	46	10.4%	24	5.4%	22	5.0%	14	3.2%	5	1.1%	6	1.4%	9	2.0%	163	36.7%	444	22.0%

해당문항은 중복 답변 가능 문항으로, 총합이 전체 응답자 수 와 다를 수 있습니다

### 연령별 응답결과

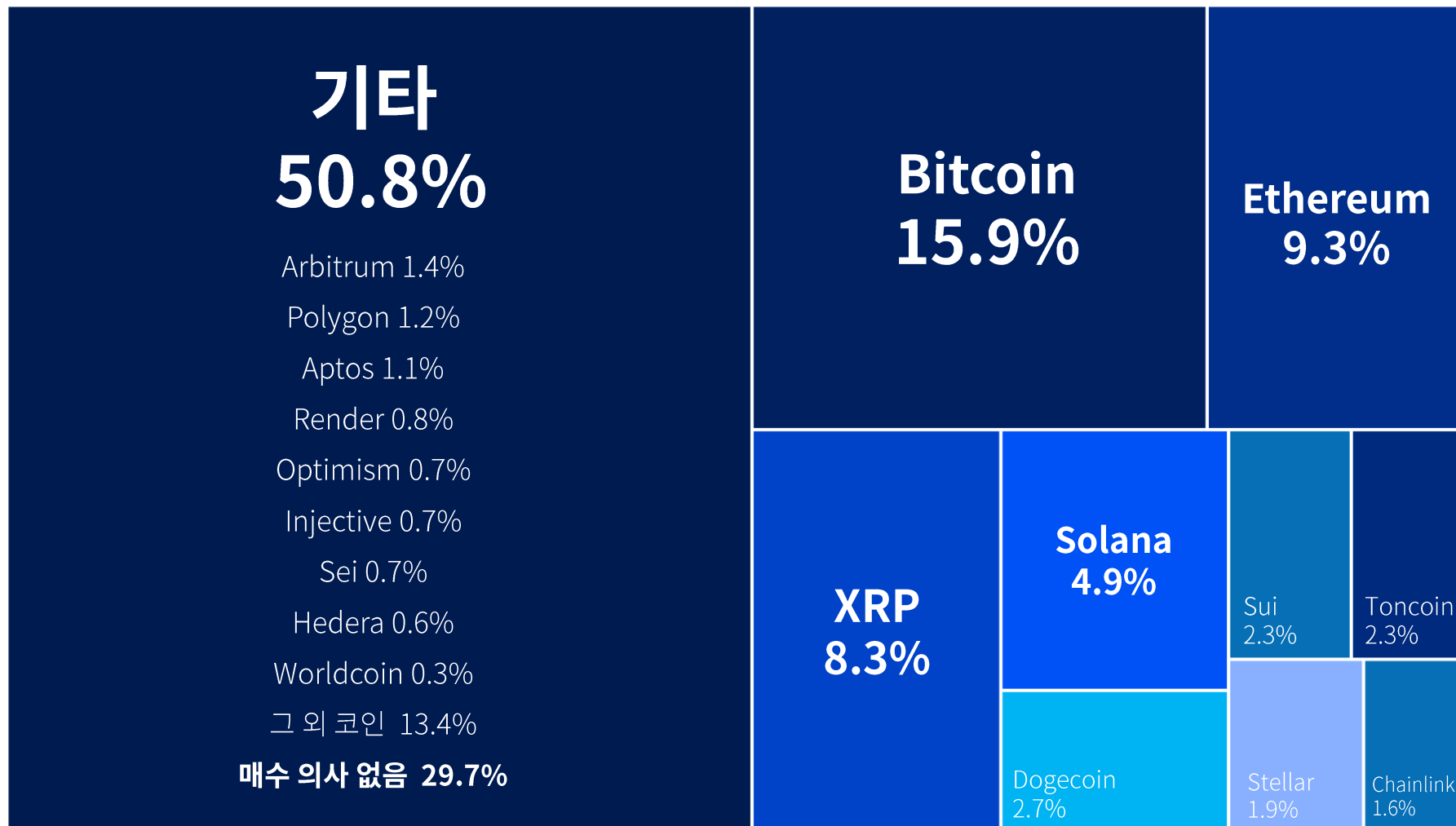
단위 : 명, %

구분	Bitcoin		Ethereum		XRP		Solana		Dogecoin		Hyperliquid		BNB		Cardano		Avalanche		기타코인 및 매도의사없음		총 합	
10대	4	1.1%	1	0.5%	2	1.3%	1	0.9%	0	0.0%	0	0.0%	0	0.0%	0	0.0%	0	0.0%	3	0.3%	11	0.5%
20대	79	20.8%	50	24.2%	36	22.8%	29	27.1%	12	15.8%	12	20.3%	12	24.5%	8	18.6%	8	22.9%	208	22.9%	454	22.5%
30대	127	33.5%	61	29.5%	57	36.1%	34	31.8%	27	35.5%	17	28.8%	19	38.8%	18	41.9%	15	42.9%	297	32.7%	672	33.2%
40대	96	25.3%	55	26.6%	40	25.3%	16	15.0%	17	22.4%	18	30.5%	8	16.3%	10	23.3%	9	25.7%	236	26.0%	505	25.0%
50대	60	15.8%	32	15.5%	19	12.0%	26	24.3%	14	18.4%	11	18.6%	9	18.4%	6	14.0%	2	5.7%	145	16.0%	324	16.0%
60대	11	2.9%	8	3.9%	4	2.5%	1	0.9%	5	6.6%	1	1.7%	1	2.0%	1	2.3%	0	0.0%	16	1.8%	48	2.4%
70대+	2	0.5%	0	0.0%	0	0.0%	0	0.0%	1	1.3%	0	0.0%	0	0.0%	0	0.0%	1	2.9%	4	0.4%	8	0.4%

해당문항은 중복 답변 가능 문항으로, 총합이 전체 응답자 수 와 다를 수 있습니다

## Q5. 최근 매수했거나 매수할 예정인 코인(주관식, 코인명 영어로 작성)

전체 응답자 2,000명  
남자 1,558명 (77.9%) 여자 442명 (22.1%)



## Q5. 최근 매수했거나 매수할 예정인 코인(주관식, 코인명 영어로 작성)

해당문항은 중복 답변 가능 문항으로, 총합이 전체 응답자 수 와 다를 수 있습니다

### 성별 응답결과

단위 : 명, %

구분	Bitcoin		Ethereum		XRP		Solana		Dogecoin		Sui		Toncoin		Stellar		Chainlink		기타코인 및 매수의사없음		총합	
총	322	15.9%	189	9.3%	167	8.3%	99	4.9%	54	2.7%	47	2.3%	47	2.3%	39	1.9%	32	1.6%	1,028	50.8%	2,024	100.0%
남자	245	15.5%	138	8.8%	125	7.9%	76	4.8%	42	2.7%	42	2.7%	38	2.4%	33	2.1%	27	1.7%	810	51.4%	1,576	77.9%
여자	77	17.2%	51	11.4%	42	9.4%	23	5.1%	12	2.7%	5	1.1%	9	2.0%	6	1.3%	5	1.1%	218	48.7%	448	22.1%

해당문항은 중복 답변 가능 문항으로, 총합이 전체 응답자 수 와 다를 수 있습니다

### 연령별 응답결과

단위 : 명, %

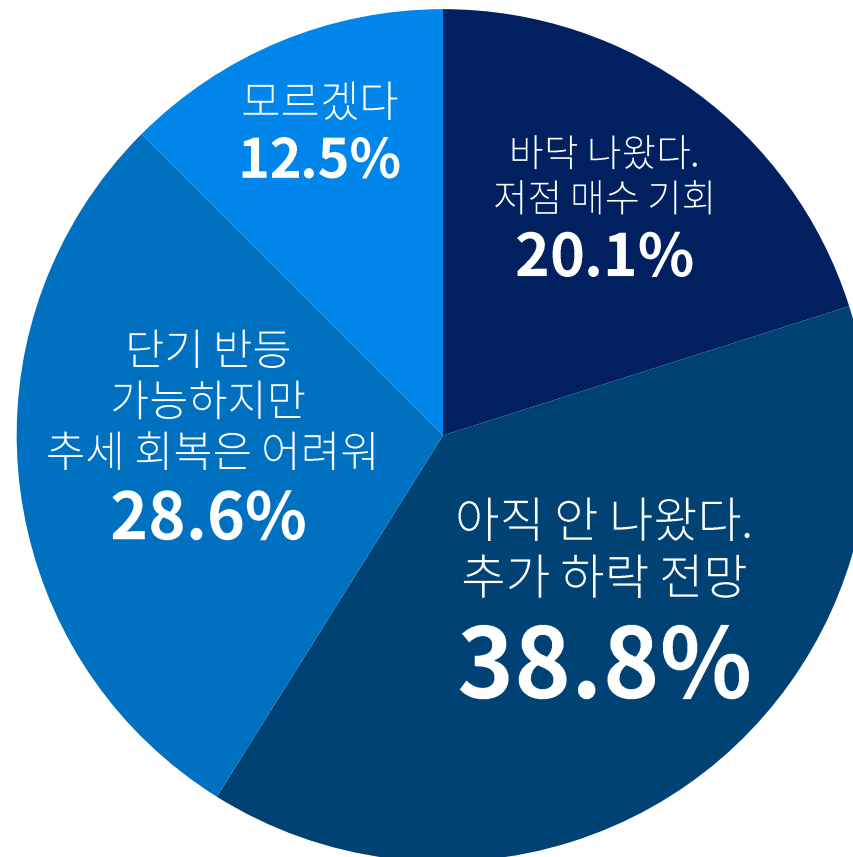
구분	Bitcoin		Ethereum		XRP		Solana		Dogecoin		Sui		Toncoin		Stellar		Chainlink		기타코인 및 매수의사없음		총합	
10대	0	0.0%	2	1.1%	1	0.6%	1	1.0%	0	0.0%	0	0.0%	0	0.0%	0	0.0%	0	0.0%	8	0.8%	12	0.6%
20대	87	27.0%	40	21.2%	40	24.0%	19	19.2%	14	25.9%	8	17.0%	13	27.7%	13	33.3%	5	15.6%	215	20.9%	454	22.4%
30대	107	33.2%	60	31.7%	55	32.9%	36	36.4%	14	25.9%	15	31.9%	19	40.4%	10	25.6%	8	25.0%	348	33.9%	672	33.2%
40대	76	23.6%	54	28.6%	36	21.6%	19	19.2%	20	37.0%	18	38.3%	7	14.9%	11	28.2%	9	28.1%	257	25.0%	507	25.0%
50대	42	13.0%	29	15.3%	30	18.0%	21	21.2%	6	11.1%	6	12.8%	8	17.0%	4	10.3%	9	28.1%	170	16.5%	325	16.1%
60대	9	2.8%	4	2.1%	3	1.8%	2	2.0%	0	0.0%	0	0.0%	0	0.0%	1	2.6%	1	3.1%	26	2.5%	46	2.3%
70대+	1	0.3%	0	0.0%	2	1.2%	1	1.0%	0	0.0%	0	0.0%	0	0.0%	0	0.0%	0	0.0%	4	0.4%	8	0.4%

해당문항은 중복 답변 가능 문항으로, 총합이 전체 응답자 수 와 다를 수 있습니다

## Q6. 지난주 비트코인이 6만 달러선을 일시 반납했습니다. 바닥이 나온걸까요?

전체 응답자 2,000명  
남자 1,558명 (77.9%) 여자 442명 (22.1%)

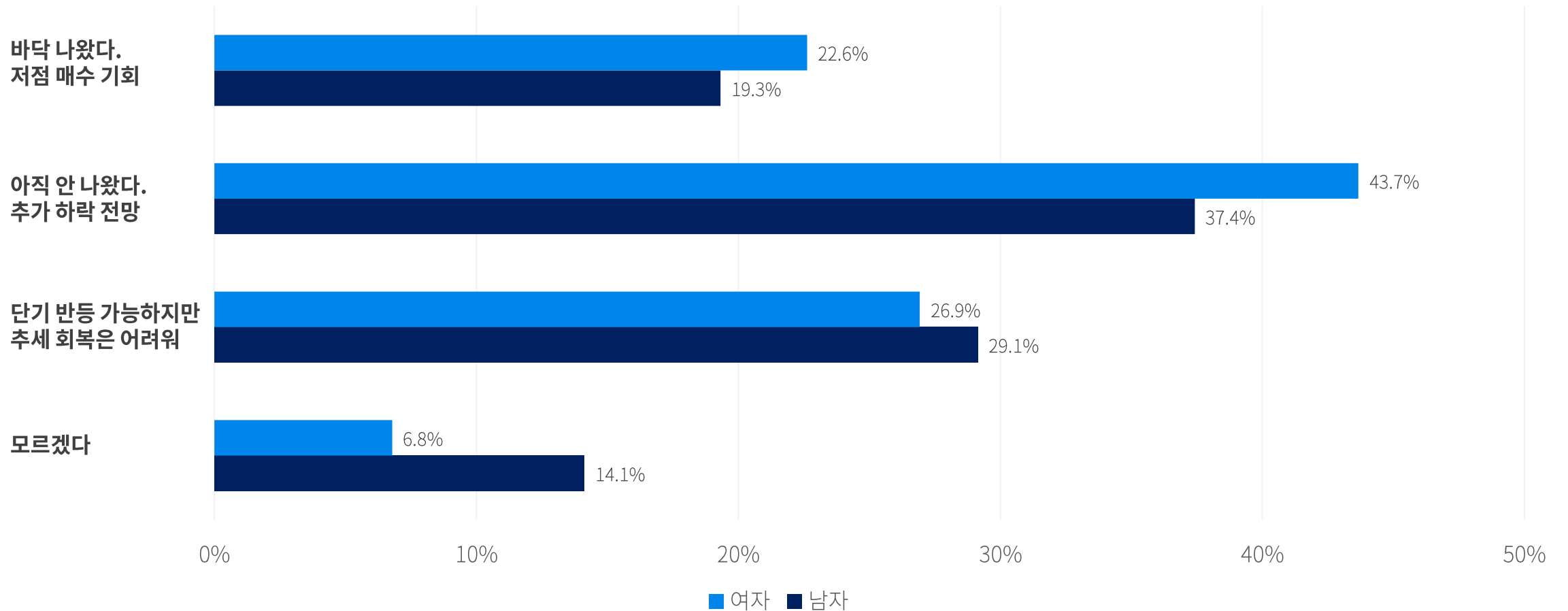
응답자별 설문조사 결과



## Q6. 지난주 비트코인이 6만 달러선을 일시 반납했습니다. 바닥이 나온걸까요?

전체 응답자 2,000명  
남자 1,558명 (77.9%) 여자 442명 (22.1%)

### 성별 설문조사 결과



## Q6. 지난주 비트코인이 6만 달러선을 일시 반납했습니다. 바닥이 나온걸까요?

전체 응답자 2,000명  
남자 1,558명 (77.9%) 여자 442명 (22.1%)

단위 : 명, %

### 성별 응답결과

구분	1번답		2번답		3번답		4번답		총합	
총	401	20.1%	776	38.8%	573	28.6%	250	12.5%	2,000	100.0%
남자	301	19.3%	583	37.4%	454	29.2%	220	14.1%	1,558	100.0%
여자	100	22.6%	193	43.7%	119	26.9%	30	6.8%	442	100.0%

단위 : 명, %

### 연령별 응답결과

구분	1번답		2번답		3번답		4번답		총합	
10대	2	0.5%	5	0.6%	3	0.5%	1	0.4%	11	0.5%
20대	91	22.7%	175	22.6%	129	22.5%	57	22.8%	452	22.6%
30대	132	32.9%	256	33.0%	189	33.0%	83	33.2%	660	33.0%
40대	101	25.2%	195	25.1%	144	25.1%	63	25.2%	503	25.2%
50대	64	16.0%	124	16.0%	92	16.1%	40	16.0%	320	16.0%
60대	9	2.2%	18	2.3%	14	2.4%	5	2.0%	46	2.3%
70대+	2	0.5%	3	0.4%	2	0.3%	1	0.4%	8	0.4%

# 별첨

## 응답자 구성



주식회사 파로스랩스에서 운영하는 크라토스는 블록체인 기반의 실시간 투표 앱으로써 60만 다운로드, 30만명의 회원을 보유하고 있고, 실시간 투표 앱을 통해 정치, 사회, 실시간 이슈 등에 대해 투표하고 참여할 수 있으며 단기간의 사용자들의 여론을 확인 할 수 있으며 사용자가 원하는 투표를 올리고 여론을 빠르고 정확하게 확인 할 수 있다. 또한 기존 설문조사의 비용 및 시간을 절감 할 수 있는 솔루션이다.

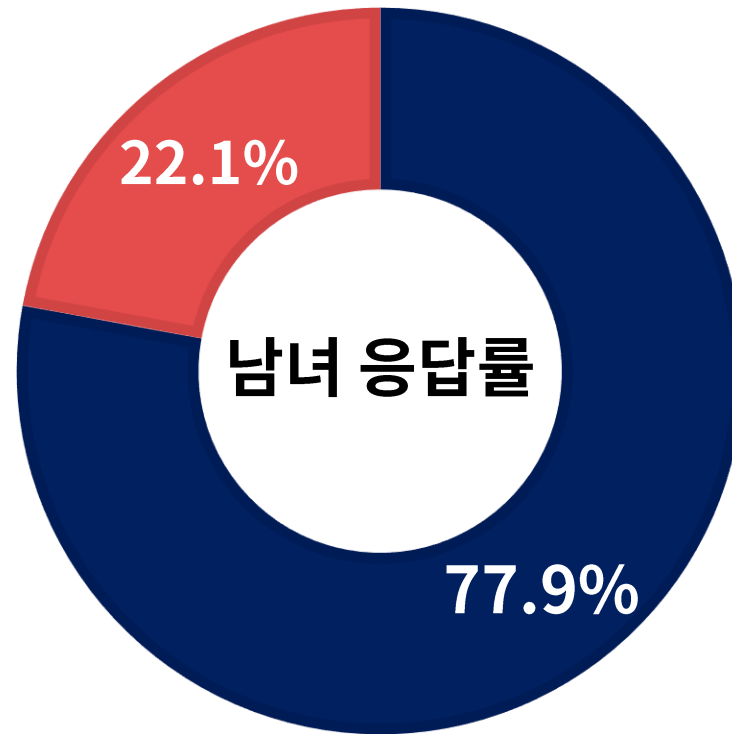
주식회사 파로스랩스  
서울 강남구 선릉로 103길 11, 2층  
<http://www.cratos.co.kr>  
[info@cratostoken.com](mailto:info@cratostoken.com)




Pharos Labs

# 성별 응답비율

여성



남성



# 별첨 응답자 구성

단위: 명, %

항 목	사례 수 (명)	비율
<b>Base = 전체</b>	<b>2,000</b>	<b>100.0%</b>
<b>성별</b>		
남자	1,558	77.9%
여자	442	22.1%
<b>연령</b>		
10대	11	0.5%
20대	452	22.6%
30대	660	33.0%
40대	503	25.2%
50대	320	16.0%
60대	46	2.3%
70대+	8	0.4%
<b>거주지역</b>		
서울	543	27.2%
인천/경기	683	34.2%
대전/충청	145	7.2%
광주/전라	133	6.7%
대구/경북	137	6.8%
부산/울산/경남	278	13.9%
강원	57	2.8%
제주	24	1.2%