

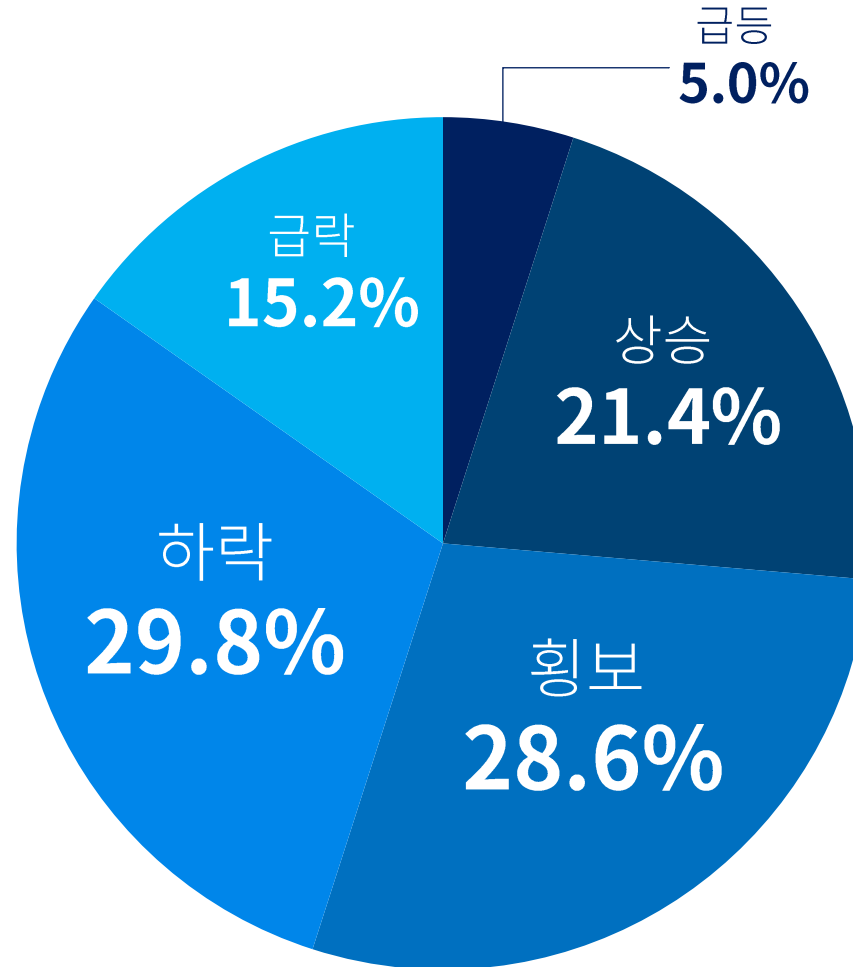
국내 가상자산 투자자 주간 동향에 대한 크라토스 앱 내 사용자 대상 설문조사 결과

- **응답대상** : 크라토스 모바일 앱 내 사용자
- **응답자수** : 2,000명
- **설문기간** : 2026년 6월 16일 - 2026년 6월 19일
- **설문방식** : 크라토스 모바일 앱 내 투표참여
- **표본오차** : $\pm 3.0\%$
- **신뢰도** : 95% (Z-SCORE : 1.95, P(관찰치) : 0.5)
- **조사기관** : 주식회사 파로스랩스 (대표: 강동원)

Q1. 다음주(6월 22일 - 6월 28일) 비트코인 가격 향방은(주간 등락률 기준)

전체 응답자 2,000명
남자 1,491명 (74.6%) 여자 509명 (25.4%)

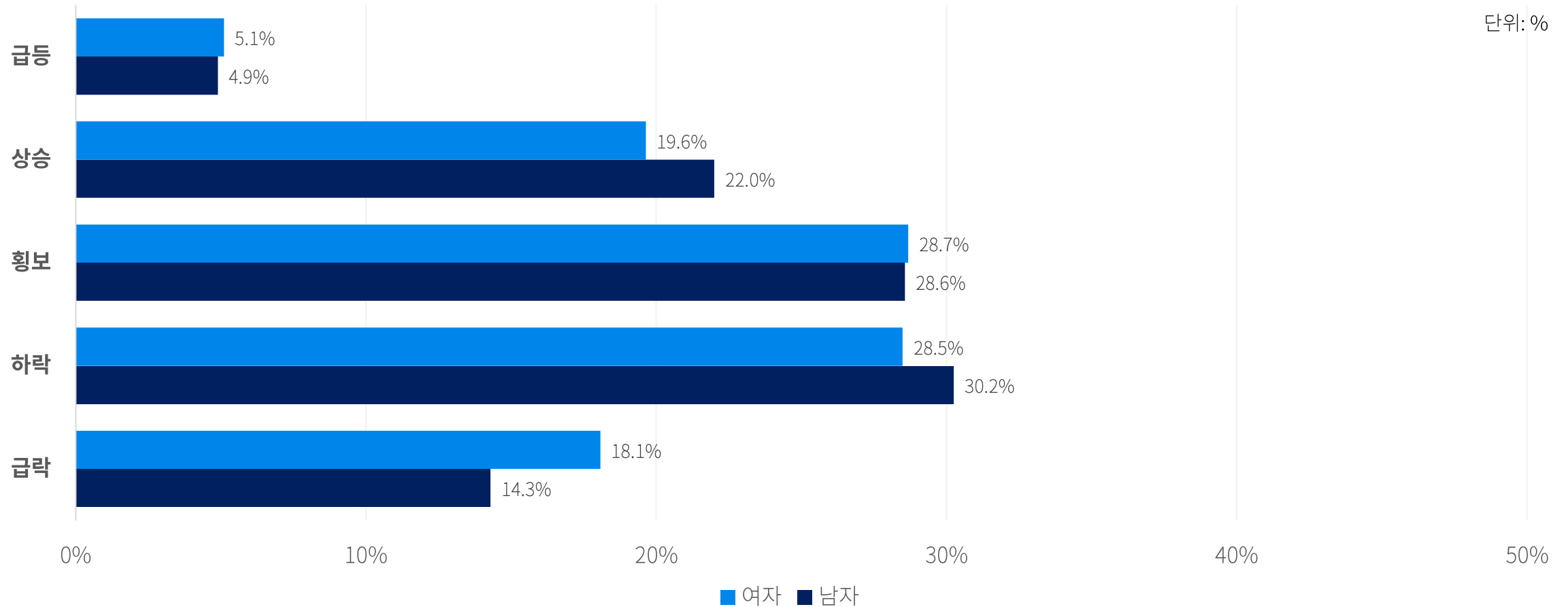
응답자별 설문조사 결과



Q1. 다음주(6월 22일 - 6월 28일) 비트코인 가격 향방은(주간 등락률 기준)

전체 응답자 2,000명
남자 1,491명 (74.6%) 여자 509명 (25.4%)

성별 설문조사 결과



Q1. 다음주(6월 22일 - 6월 28일) 비트코인 가격 향방은(주간 등락률 기준)

전체 응답자 2,000명
남자 1,491명 (74.6%) 여자 509명 (25.4%)

단위 : 명, %

성별 응답결과

구분	1번답		2번답		3번답		4번답		5번답		총 합	
총	99	5.0%	428	21.4%	572	28.6%	596	29.8%	305	15.2%	2,000	100.0%
남자	73	4.9%	328	22.0%	426	28.6%	451	30.2%	213	14.3%	1,491	100.0%
여자	26	5.1%	100	19.6%	146	28.7%	145	28.5%	92	18.1%	509	100.0%

단위 : 명, %

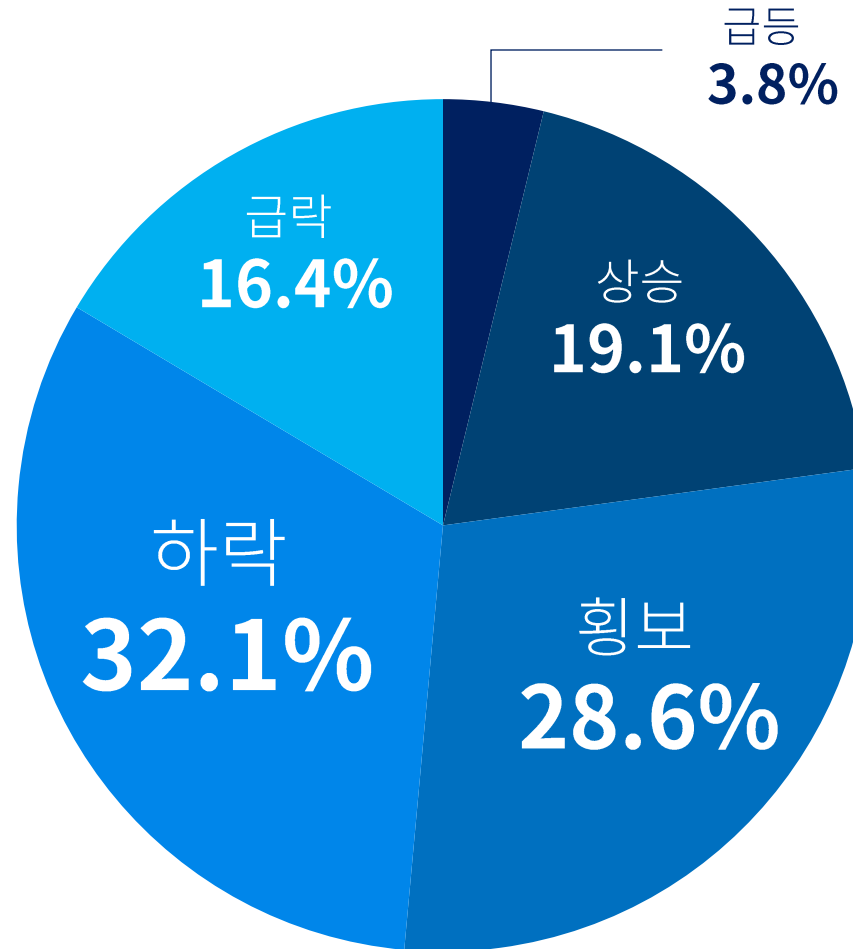
연령별 응답결과

구분	1번답		2번답		3번답		4번답		5번답		총 합	
10대	2	2.0%	3	0.7%	4	0.7%	0	0.0%	2	0.7%	11	0.5%
20대	30	30.3%	99	23.1%	127	22.2%	148	24.8%	69	22.6%	473	23.7%
30대	46	46.5%	142	33.2%	191	33.4%	157	26.3%	126	41.3%	662	33.1%
40대	19	19.2%	101	23.6%	152	26.6%	155	26.0%	67	22.0%	494	24.7%
50대	2	2.0%	75	17.5%	79	13.8%	111	18.6%	38	12.5%	305	15.3%
60대	0	0.0%	5	1.2%	16	2.8%	25	4.2%	1	0.3%	47	2.3%
70대+	0	0.0%	3	0.7%	3	0.5%	0	0.0%	2	0.7%	8	0.4%

Q2. 다음주(6월 22일 - 6월 28일) 이더리움 가격 향방은(주간 등락률 기준)

전체 응답자 2,000명
남자 1,491명 (74.6%) 여자 509명 (25.4%)

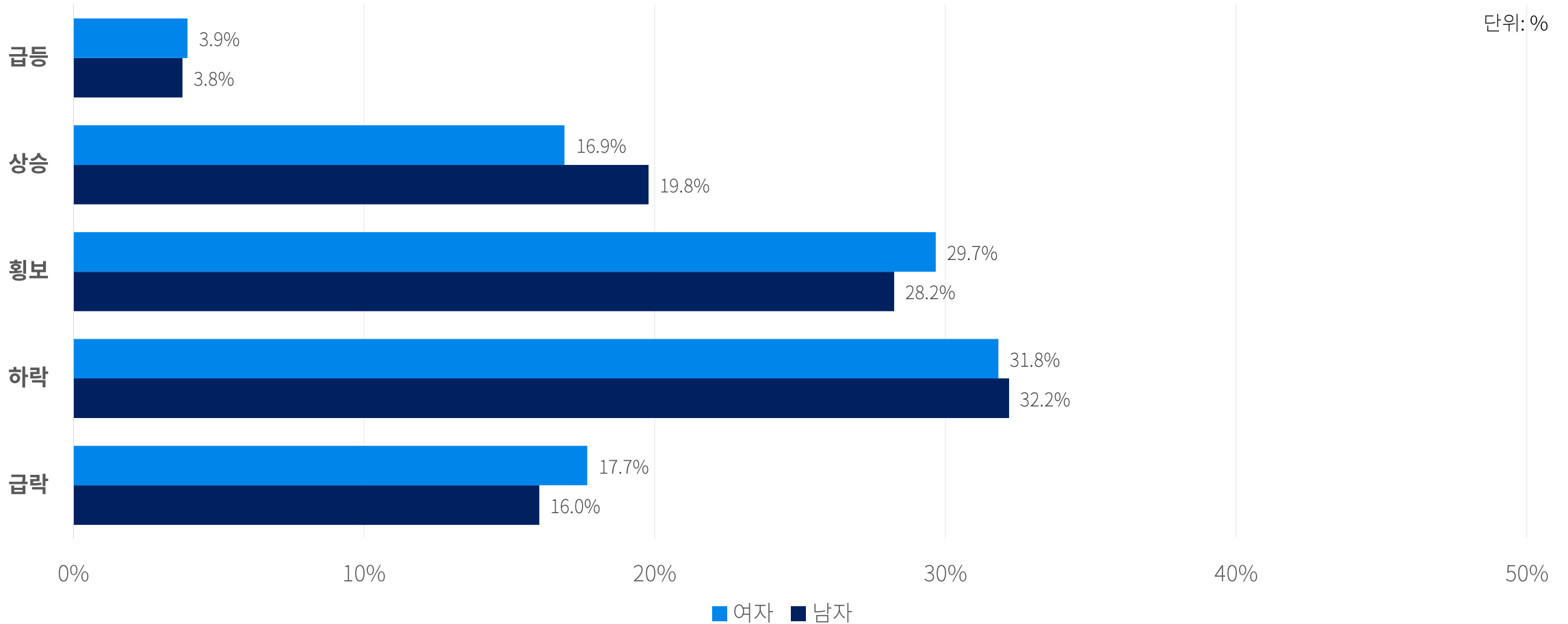
응답자별 설문조사 결과



Q2. 다음주(6월 22일 - 6월 28일) 이더리움 가격 향방은(주간 등락률 기준)

전체 응답자 2,000명
남자 1,491명 (74.6%) 여자 509명 (25.4%)

성별 설문조사 결과



Q2. 다음주(6월 22일 - 6월 28일) 이더리움 가격 향방은(주간 등락률 기준)

전체 응답자 2,000명
남자 1,491명 (74.6%) 여자 509명 (25.4%)

단위 : 명, %

성별 응답결과

구분	1번답		2번답		3번답		4번답		5번답		총 합	
총	76	3.8%	381	19.1%	572	28.6%	642	32.1%	329	16.4%	2,000	100.0%
남자	56	3.8%	295	19.8%	421	28.2%	480	32.2%	239	16.0%	1,491	100.0%
여자	20	3.9%	86	16.9%	151	29.7%	162	31.8%	90	17.7%	509	100.0%

단위 : 명, %

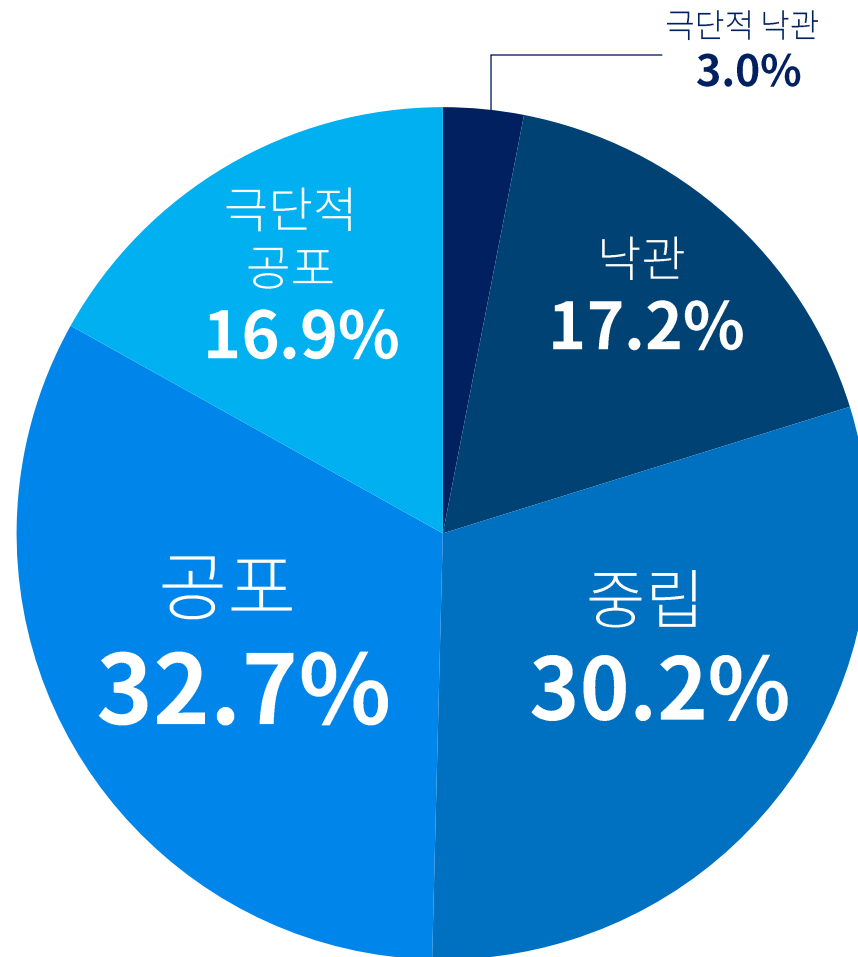
연령별 응답결과

구분	1번답		2번답		3번답		4번답		5번답		총 합	
10대	2	2.6%	3	0.8%	4	0.7%	0	0.0%	2	0.6%	11	0.5%
20대	23	30.3%	88	23.1%	124	21.7%	162	25.2%	76	23.1%	473	23.7%
30대	36	47.4%	123	32.3%	186	32.5%	184	28.7%	133	40.4%	662	33.1%
40대	13	17.1%	94	24.7%	152	26.6%	159	24.8%	76	23.1%	494	24.7%
50대	2	2.6%	65	17.1%	87	15.2%	113	17.6%	38	11.6%	305	15.3%
60대	0	0.0%	4	1.0%	17	3.0%	24	3.7%	2	0.6%	47	2.3%
70대+	0	0.0%	4	1.0%	2	0.3%	0	0.0%	2	0.6%	8	0.4%

Q3. 현재 가상자산 시장에 대해 느끼는 투자 심리는

전체 응답자 2,000명
남자 1,491명 (74.6%) 여자 509명 (25.4%)

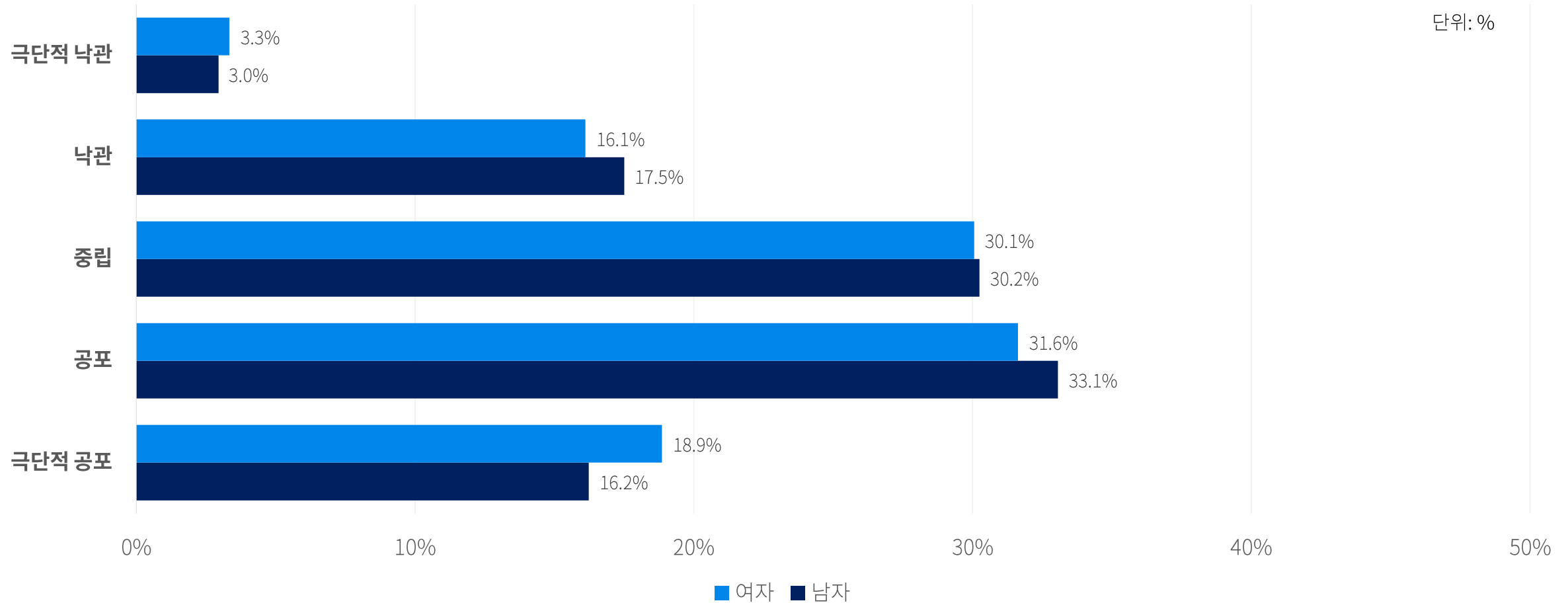
응답자별 설문조사 결과



Q3. 현재 가상자산 시장에 대해 느끼는 투자 심리는

전체 응답자 2,000명
남자 1,491명 (74.6%) 여자 509명 (25.4%)

성별 설문조사 결과



Q3. 현재 가상자산 시장에 대해 느끼는 투자 심리는

전체 응답자 2,000명
남자 1,491명 (74.6%) 여자 509명 (25.4%)

단위 : 명, %

성별 응답결과

구분	1번답		2번답		3번답		4번답		5번답		총 합	
총	61	3.0%	343	17.2%	604	30.2%	654	32.7%	338	16.9%	2,000	100.0%
남자	44	3.0%	261	17.5%	451	30.2%	493	33.1%	242	16.2%	1,491	100.0%
여자	17	3.3%	82	16.1%	153	30.1%	161	31.6%	96	18.9%	509	100.0%

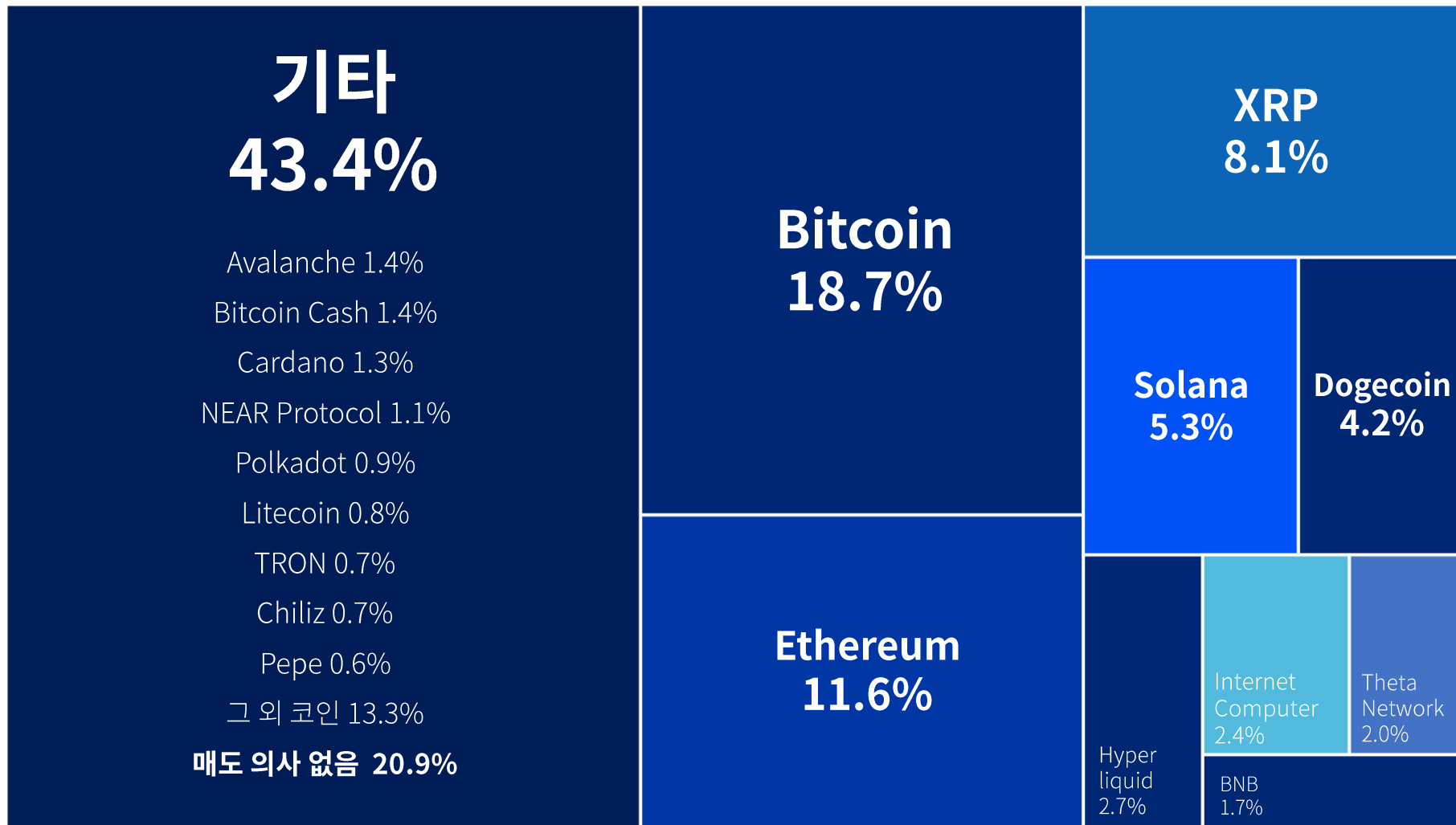
단위 : 명, %

연령별 응답결과

구분	1번답		2번답		3번답		4번답		5번답		총 합	
10대	1	1.6%	2	0.6%	5	0.8%	0	0.0%	3	0.9%	11	0.5%
20대	19	31.1%	79	23.0%	132	21.9%	170	26.0%	73	21.6%	473	23.7%
30대	27	44.3%	115	33.5%	203	33.6%	174	26.6%	143	42.3%	662	33.1%
40대	12	19.7%	82	23.9%	162	26.8%	165	25.2%	73	21.6%	494	24.7%
50대	2	3.3%	58	16.9%	83	13.7%	120	18.3%	42	12.4%	305	15.3%
60대	0	0.0%	4	1.2%	16	2.6%	25	3.8%	2	0.6%	47	2.3%
70대+	0	0.0%	3	0.9%	3	0.5%	0	0.0%	2	0.6%	8	0.4%

Q4. 최근 매도했거나 매도할 예정인 코인(주관식, 코인명 영어로 작성)

전체 응답자 2,000명
남자 1,491명 (74.6%) 여자 509명 (25.4%)



Q4. 최근 매도했거나 매도할 예정인 코인(주관식, 코인명 영어로 작성)

해당문항은 중복 답변 가능 문항으로, 총합이 전체 응답자 수 와 다를 수 있습니다

성별 응답결과

단위 : 명, %

구분	Bitcoin		Ethereum		XRP		Solana		Dogecoin		Hyperliquid		Internet Computer		Theta Network		BNB		기타코인 및 매도의사없음		총합	
총	378	18.7%	234	11.6%	163	8.1%	107	5.3%	85	4.2%	55	2.7%	49	2.4%	40	2.0%	34	1.7%	877	43.4%	2,022	100.0%
남자	278	18.4%	184	12.2%	125	8.3%	84	5.6%	59	3.9%	41	2.7%	34	2.3%	25	1.7%	24	1.6%	655	43.4%	1,509	74.6%
여자	100	19.5%	50	9.7%	38	7.4%	23	4.5%	26	5.1%	14	2.7%	15	2.9%	15	2.9%	10	1.9%	222	43.3%	513	25.4%

해당문항은 중복 답변 가능 문항으로, 총합이 전체 응답자 수 와 다를 수 있습니다

연령별 응답결과

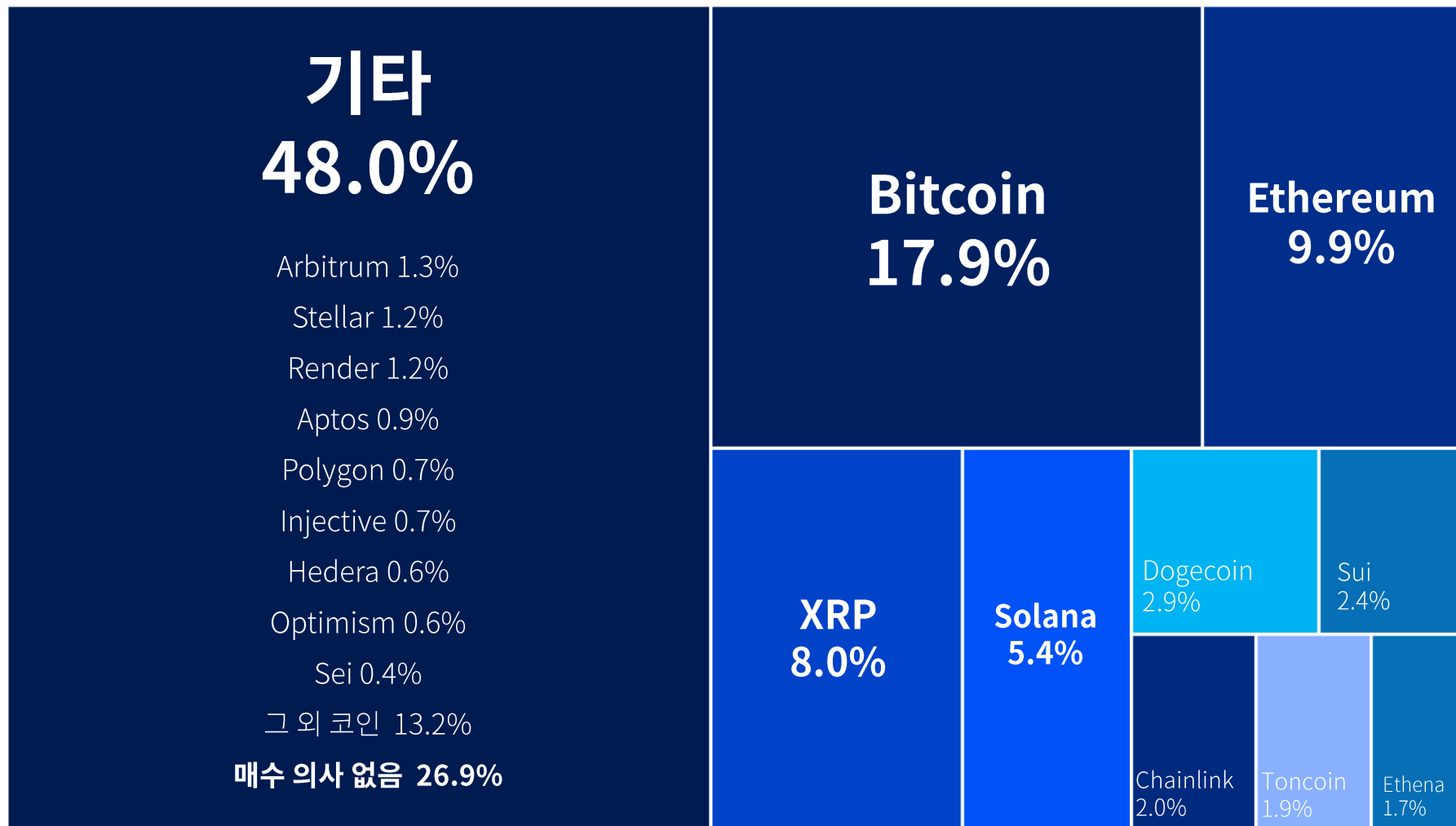
단위 : 명, %

구분	Bitcoin		Ethereum		XRP		Solana		Dogecoin		Hyperliquid		Internet Computer		Theta Network		BNB		기타코인 및 매도의사없음		총합	
10대	4	1.1%	1	0.4%	2	1.2%	1	0.9%	0	0.0%	0	0.0%	0	0.0%	0	0.0%	0	0.0%	3	0.3%	11	0.5%
20대	81	21.4%	59	25.2%	39	23.9%	30	28.0%	16	18.8%	14	25.5%	15	30.6%	11	27.5%	8	23.5%	207	23.6%	480	23.7%
30대	128	33.9%	69	29.5%	60	36.8%	35	32.7%	29	34.1%	19	34.5%	15	30.6%	12	30.0%	12	35.3%	289	33.0%	668	33.0%
40대	94	24.9%	62	26.5%	40	24.5%	15	14.0%	20	23.5%	15	27.3%	8	16.3%	10	25.0%	5	14.7%	231	26.3%	500	24.7%
50대	57	15.1%	34	14.5%	18	11.0%	25	23.4%	14	16.5%	7	12.7%	10	20.4%	7	17.5%	7	20.6%	128	14.6%	307	15.2%
60대	12	3.2%	9	3.8%	4	2.5%	1	0.9%	5	5.9%	0	0.0%	1	2.0%	0	0.0%	2	5.9%	14	1.6%	48	2.4%
70대+	2	0.5%	0	0.0%	0	0.0%	0	0.0%	1	1.2%	0	0.0%	0	0.0%	0	0.0%	0	0.0%	5	0.6%	8	0.4%

해당문항은 중복 답변 가능 문항으로, 총합이 전체 응답자 수 와 다를 수 있습니다

Q5. 최근 매수했거나 매수할 예정인 코인(주관식, 코인명 영어로 작성)

전체 응답자 2,000명
남자 1,491명 (74.6%) 여자 509명 (25.4%)



Q5. 최근 매수했거나 매수할 예정인 코인(주관식, 코인명 영어로 작성)

해당문항은 중복 답변 가능 문항으로, 총합이 전체 응답자 수 와 다를 수 있습니다

성별 응답결과

단위 : 명, %

구분	Bitcoin		Ethereum		XRP		Solana		Dogecoin		Sui		Chainlink		Toncoin		Ethena		기타코인 및 매수의사없음		총합	
총	362	17.9%	200	9.9%	161	8.0%	108	5.4%	58	2.9%	48	2.4%	41	2.0%	38	1.9%	34	1.7%	968	48.0%	2,018	100.0%
남자	270	17.9%	146	9.7%	122	8.1%	82	5.4%	43	2.9%	34	2.3%	28	1.9%	33	2.2%	22	1.5%	725	48.2%	1,505	74.6%
여자	92	17.9%	54	10.5%	39	7.6%	26	5.1%	15	2.9%	14	2.7%	13	2.5%	5	1.0%	12	2.3%	243	47.4%	513	25.4%

해당문항은 중복 답변 가능 문항으로, 총합이 전체 응답자 수 와 다를 수 있습니다

연령별 응답결과

단위 : 명, %

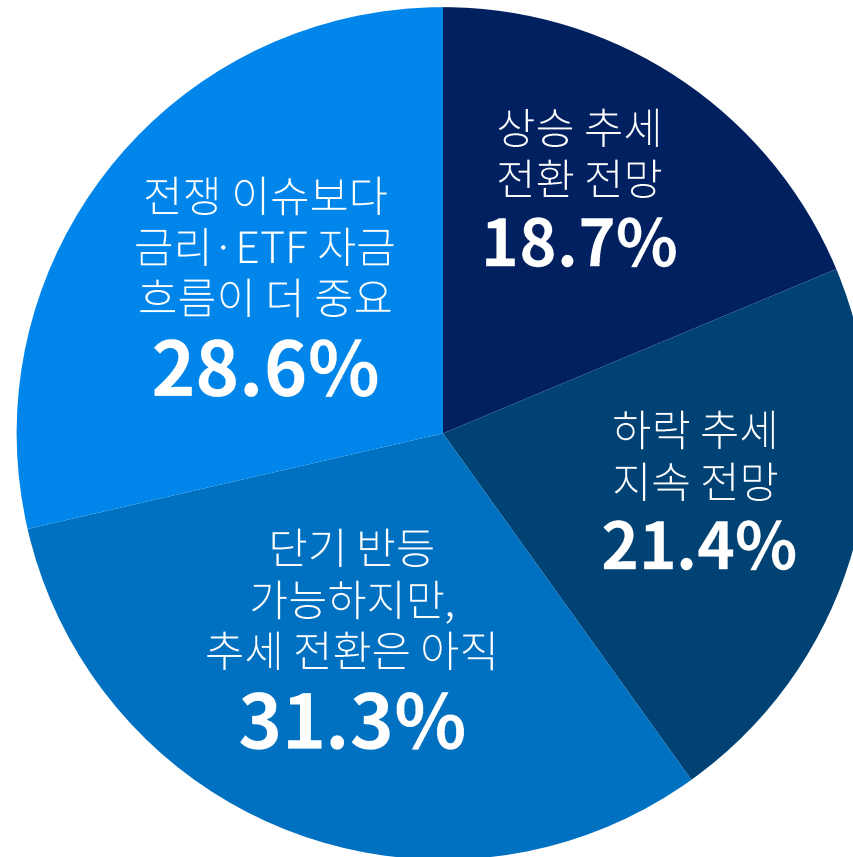
구분	Bitcoin		Ethereum		XRP		Solana		Dogecoin		Sui		Chainlink		Toncoin		Ethena		기타코인 및 매수의사없음		총합	
10대	0	0.0%	2	1.0%	1	0.6%	1	0.9%	0	0.0%	0	0.0%	0	0.0%	2	5.3%	0	0.0%	5	0.5%	11	0.5%
20대	101	27.9%	44	22.0%	41	25.5%	22	20.4%	16	27.6%	9	18.8%	13	31.7%	9	23.7%	6	17.6%	216	22.3%	477	23.6%
30대	120	33.1%	64	32.0%	53	32.9%	38	35.2%	16	27.6%	15	31.2%	13	31.7%	3	7.9%	14	41.2%	332	34.3%	668	33.1%
40대	84	23.2%	57	28.5%	34	21.1%	21	19.4%	21	36.2%	17	35.4%	9	22.0%	18	47.4%	9	26.5%	228	23.6%	498	24.7%
50대	45	12.4%	28	14.0%	28	17.4%	22	20.4%	5	8.6%	7	14.6%	6	14.6%	4	10.5%	4	11.8%	158	16.3%	307	15.2%
60대	11	3.0%	5	2.5%	2	1.2%	3	2.8%	0	0.0%	0	0.0%	0	0.0%	2	5.3%	0	0.0%	26	2.7%	49	2.4%
70대+	1	0.3%	0	0.0%	2	1.2%	1	0.9%	0	0.0%	0	0.0%	0	0.0%	0	0.0%	1	2.9%	3	0.3%	8	0.4%

해당문항은 중복 답변 가능 문항으로, 총합이 전체 응답자 수 와 다를 수 있습니다

Q6. 미국과 이란이 종전을 위한 양해각서에 서명했습니다. 비트코인이 상승 추세로 전환될 수 있을까요?

전체 응답자 2,000명
남자 1,491명 (74.6%) 여자 509명 (25.4%)

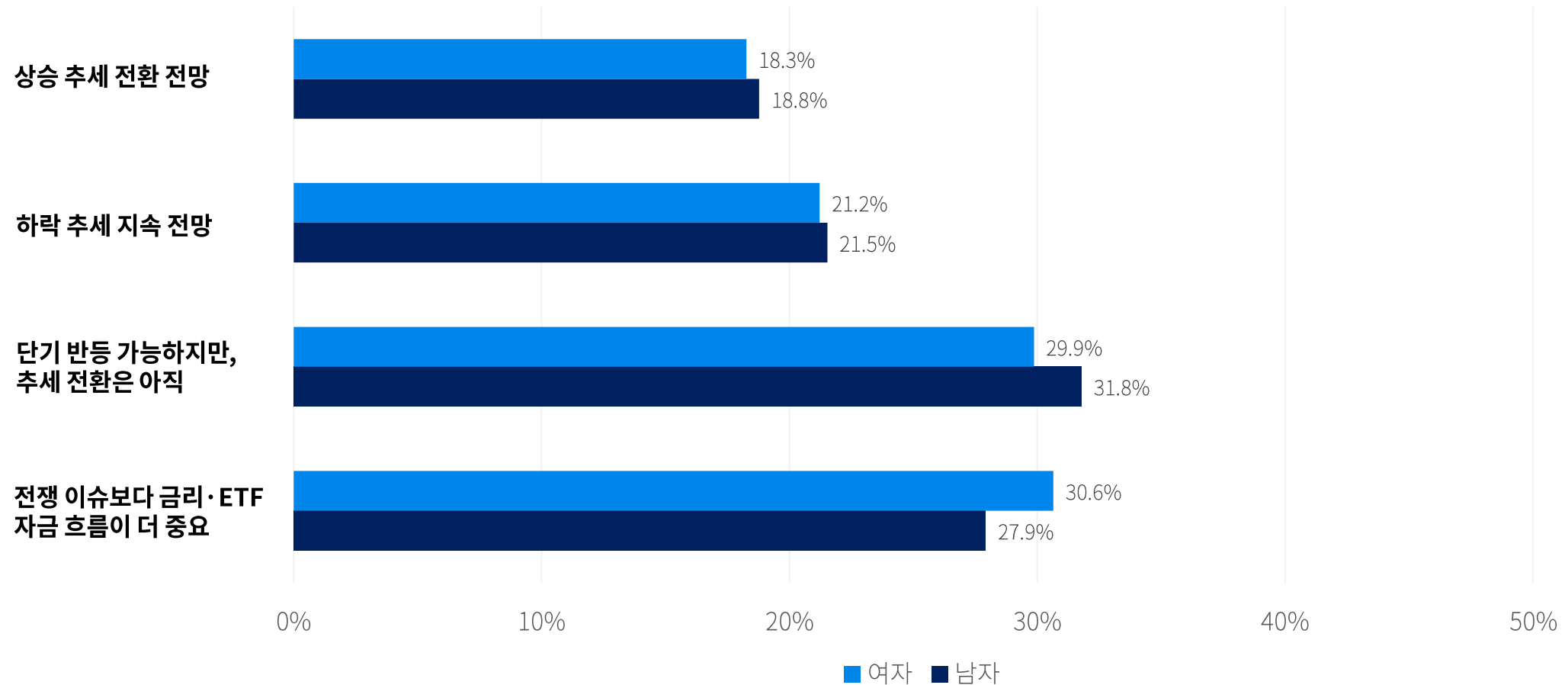
응답자별 설문조사 결과



Q6. 미국과 이란이 종전을 위한 양해각서에 서명했습니다. 비트코인이 상승 추세로 전환될 수 있을까요?

전체 응답자 2,000명
남자 1,491명 (74.6%) 여자 509명 (25.4%)

성별 설문조사 결과



Q6. 미국과 이란이 종전을 위한 양해각서에 서명했습니다. 비트코인이 상승 추세로 전환될 수 있을까요?

전체 응답자 2,000명
남자 1,491명 (74.6%) 여자 509명 (25.4%)

단위 : 명, %

성별 응답결과

구분	1번답		2번답		3번답		4번답		총합	
총	373	18.7%	429	21.4%	626	31.3%	572	28.6%	2,000	100.0%
남자	280	18.8%	321	21.5%	474	31.8%	416	27.9%	1,491	100.0%
여자	93	18.3%	108	21.2%	152	29.9%	156	30.6%	509	100.0%

단위 : 명, %

연령별 응답결과

구분	1번답		2번답		3번답		4번답		총합	
10대	2	0.5%	2	0.5%	4	0.6%	3	0.5%	11	0.5%
20대	88	23.6%	102	23.8%	148	23.6%	135	23.6%	473	23.7%
30대	124	33.2%	142	33.1%	206	32.9%	190	33.2%	662	33.1%
40대	92	24.7%	106	24.7%	155	24.8%	141	24.7%	494	24.7%
50대	57	15.3%	65	15.2%	96	15.3%	87	15.2%	305	15.3%
60대	9	2.4%	10	2.3%	14	2.2%	14	2.4%	47	2.3%
70대+	1	0.3%	2	0.5%	3	0.5%	2	0.3%	8	0.4%

별첨

응답자 구성



주식회사 파로스랩스에서 운영하는 크라토스는 블록체인 기반의 실시간 투표 앱으로써 60만 다운로드, 30만명의 회원을 보유하고 있고, 실시간 투표 앱을 통해 정치, 사회, 실시간 이슈 등에 대해 투표하고 참여할 수 있으며 단기간의 사용자들의 여론을 확인 할 수 있으며 사용자가 원하는 투표를 올리고 여론을 빠르고 정확하게 확인 할 수 있다. 또한 기존 설문조사의 비용 및 시간을 절감 할 수 있는 솔루션이다.

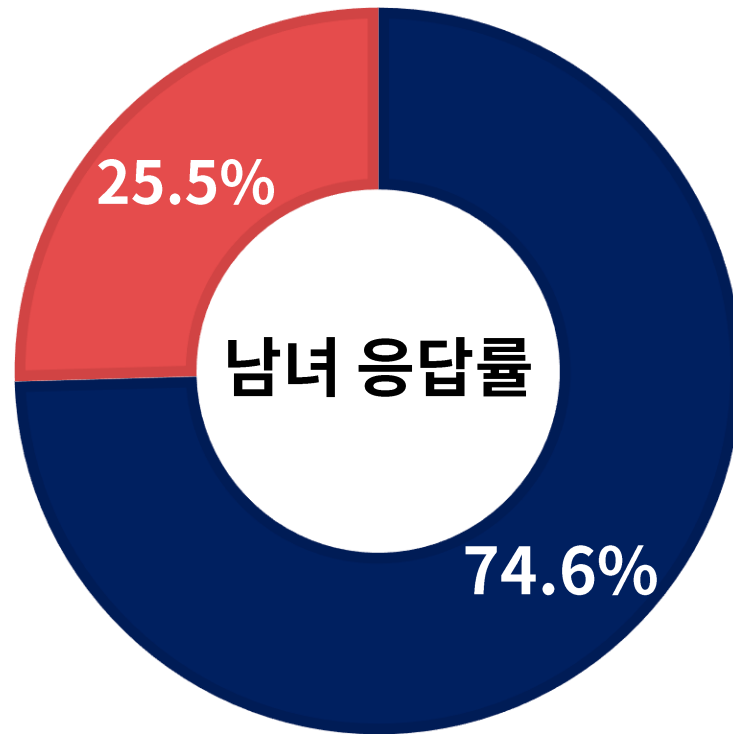
주식회사 파로스랩스
서울 강남구 선릉로 103길 11, 2층
<http://www.cratos.co.kr>
info@cratostoken.com




Pharos Labs

성별 응답비율

여성



남성



별첨

응답자 구성

단위: 명, %

항 목	사례 수 (명)	비 율
Base = 전체	2,000	100.0%
성별		
남자	1,491	74.6%
여자	509	25.4%
연령		
10대	11	0.5%
20대	473	23.7%
30대	662	33.1%
40대	494	24.7%
50대	305	15.3%
60대	47	2.3%
70대+	8	0.4%
거주지역		
서울	499	25.0%
인천/경기	667	33.4%
대전/충청	127	6.3%
광주/전라	117	5.9%
대구/경북	157	7.8%
부산/울산/경남	329	16.4%
강원	68	3.4%
제주	36	1.8%