

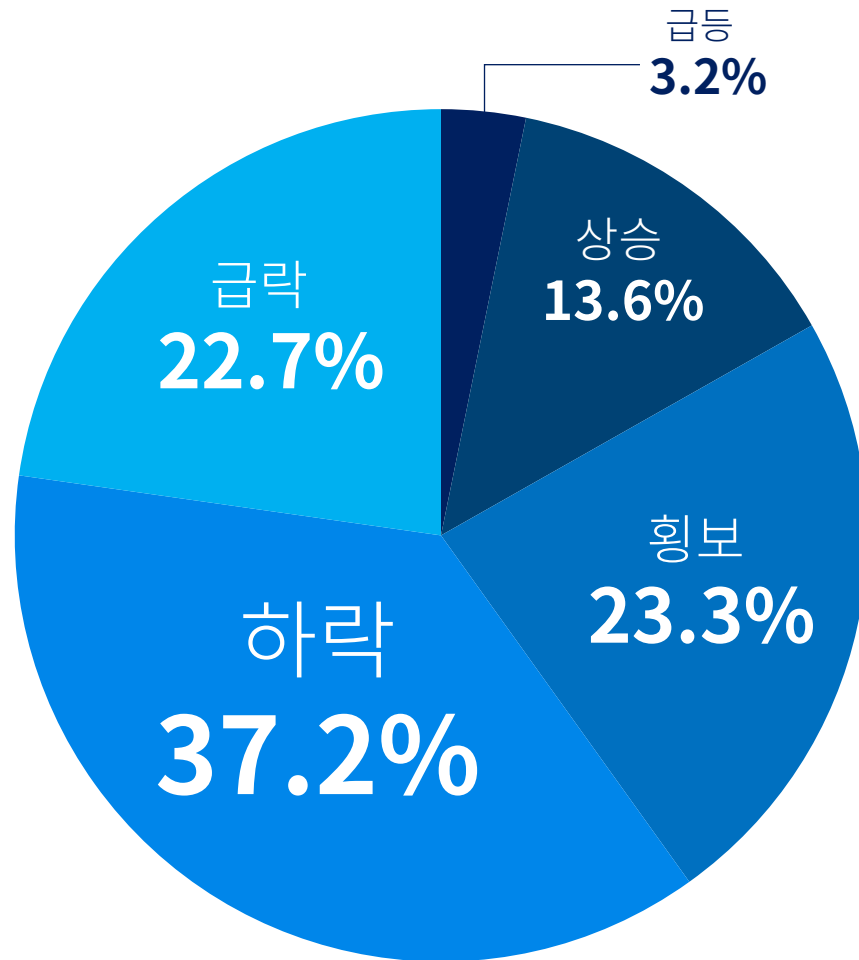
# 국내 가상자산 투자자 주간 동향에 대한 크라토스 앱 내 사용자 대상 설문조사 결과

- **응답 대상** : 크라토스 모바일 앱 내 사용자
- **응답자 수** : 2,000명
- **설문 기간** : 2026년 6월 23일 - 2026년 6월 25일
- **설문 방식** : 크라토스 모바일 앱 내 투표참여
- **표본 오차** :  $\pm 3.0\%$
- **신뢰도** : 95% (Z-SCORE : 1.95, P(관찰치) : 0.5)
- **조사 기관** : 주식회사 파로스랩스 (대표: 강동원)

# Q1. 다음주(6월 29일 - 7월 5일) 비트코인 가격 향방은(주간 등락률 기준)

전체 응답자 2,000명  
남자 1,456명 (72.8%) 여자 544명 (27.2%)

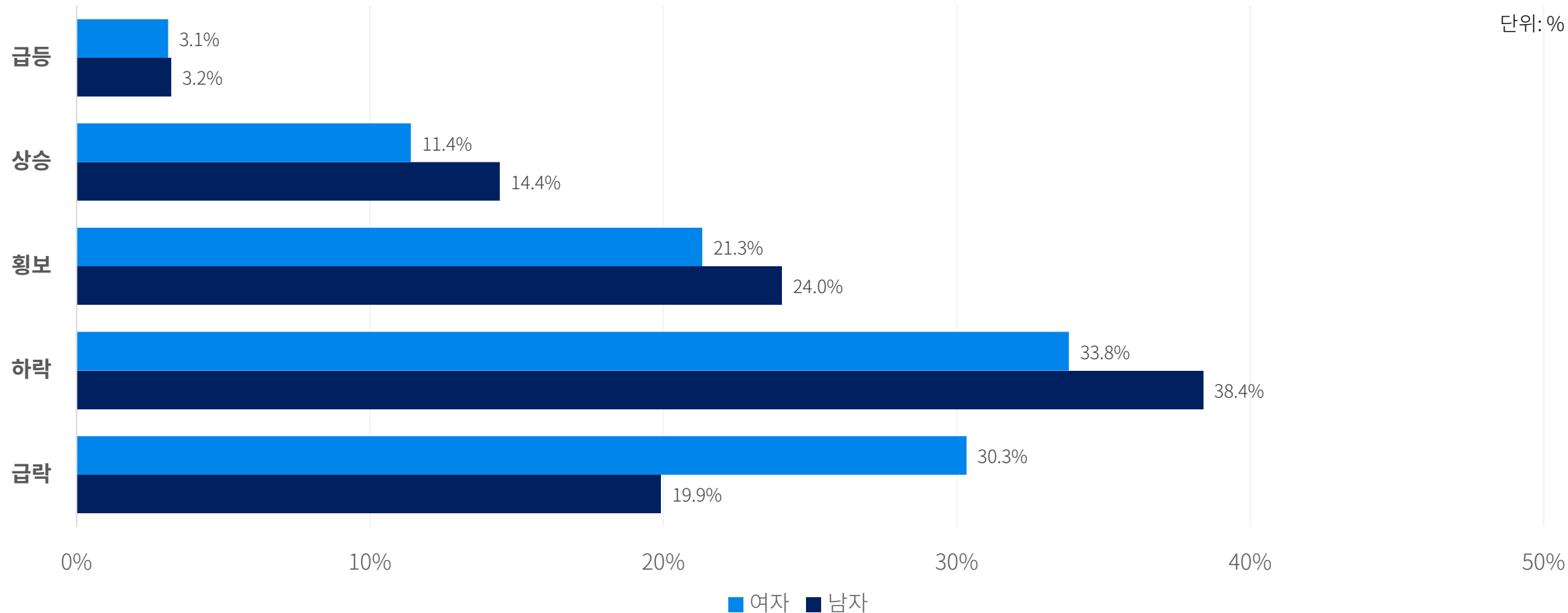
응답자별 설문조사 결과



# Q1. 다음주(6월 29일 - 7월 5일) 비트코인 가격 향방은(주간 등락률 기준)

전체 응답자 2,000명  
남자 1,456명 (72.8%) 여자 544명 (27.2%)

## 성별 설문조사 결과



# Q1. 다음주(6월 29일 - 7월 5일) 비트코인 가격 향방은(주간 등락률 기준)

전체 응답자 2,000명  
남자 1,456명 (72.8%) 여자 544명 (27.2%)

단위 : 명, %

## 성별 응답결과

구분	1번답		2번답		3번답		4번답		5번답		총 합	
총	64	3.2%	272	13.6%	466	23.3%	743	37.2%	455	22.7%	2,000	100.0%
남자	47	3.2%	210	14.4%	350	24.1%	559	38.4%	290	19.9%	1,456	100.0%
여자	17	3.1%	62	11.4%	116	21.3%	184	33.8%	165	30.4%	544	100.0%

단위 : 명, %

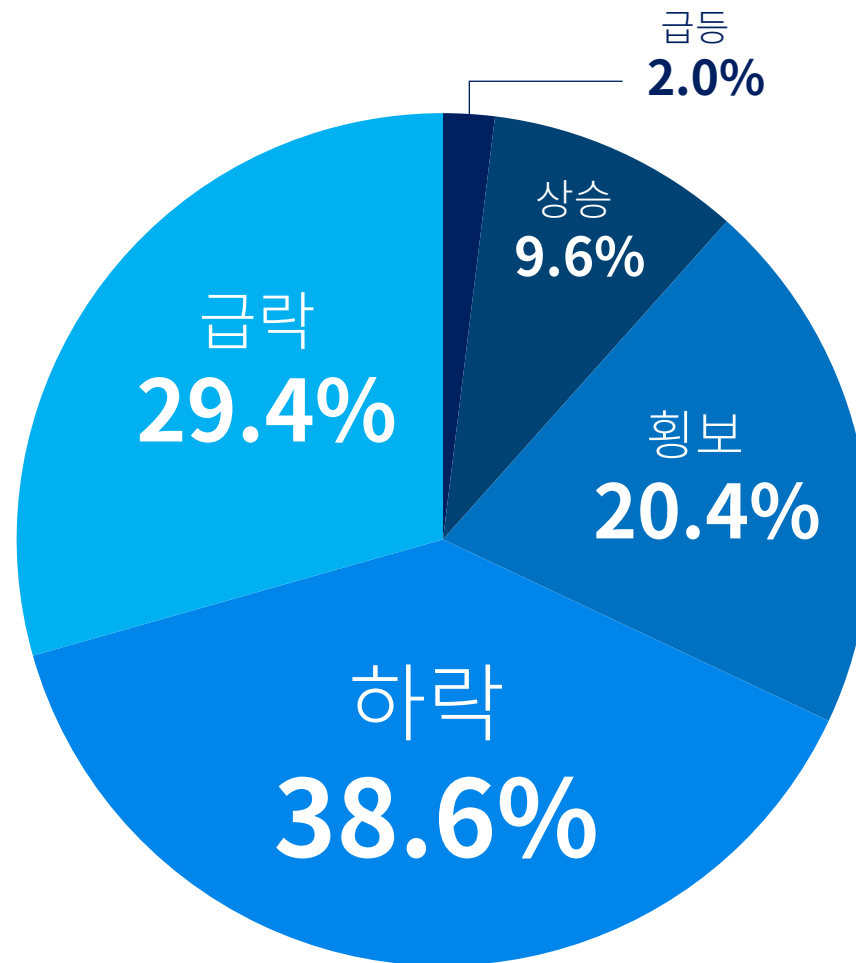
## 연령별 응답결과

구분	1번답		2번답		3번답		4번답		5번답		총 합	
10대	2	3.1%	2	0.7%	4	0.9%	0	0.0%	3	0.7%	11	0.5%
20대	19	29.7%	62	22.8%	102	21.9%	184	24.8%	102	22.4%	469	23.5%
30대	29	45.3%	90	33.1%	156	33.5%	196	26.4%	188	41.3%	659	33.0%
40대	12	18.8%	63	23.2%	123	26.4%	191	25.7%	98	21.5%	487	24.3%
50대	2	3.1%	50	18.4%	67	14.4%	145	19.5%	59	13.0%	323	16.2%
60대	0	0.0%	3	1.1%	11	2.4%	27	3.6%	2	0.4%	43	2.1%
70대+	0	0.0%	2	0.7%	3	0.6%	0	0.0%	3	0.7%	8	0.4%

## Q2. 다음주(6월 29일 - 7월 5일) 이더리움 가격 향방은(주간 등락률 기준)

전체 응답자 2,000명  
남자 1,456명 (72.8%) 여자 544명 (27.2%)

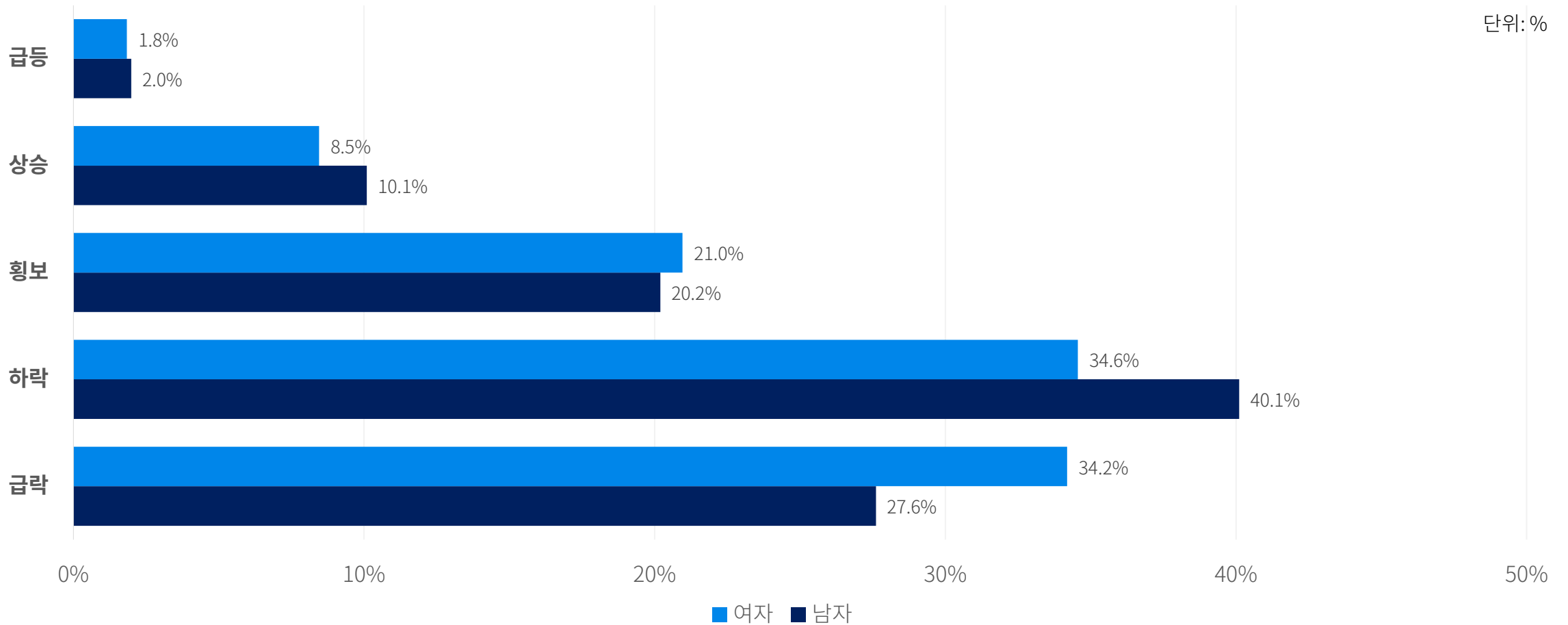
응답자별 설문조사 결과



## Q2. 다음주(6월 29일 - 7월 5일) 이더리움 가격 향방은(주간 등락률 기준)

전체 응답자 2,000명  
남자 1,456명 (72.8%) 여자 544명 (27.2%)

### 성별 설문조사 결과



## Q2. 다음주(6월 29일 - 7월 5일) 이더리움 가격 향방은(주간 등락률 기준)

전체 응답자 2,000명  
남자 1,456명 (72.8%) 여자 544명 (27.2%)

단위 : 명, %

### 성별 응답결과

구분	1번답		2번답		3번답		4번답		5번답		총 합	
총	39	2.0%	193	9.6%	408	20.4%	772	38.6%	588	29.4%	2,000	100.0%
남자	29	2.0%	147	10.1%	294	20.2%	584	40.1%	402	27.6%	1,456	100.0%
여자	10	1.8%	46	8.5%	114	20.9%	188	34.6%	186	34.2%	544	100.0%

단위 : 명, %

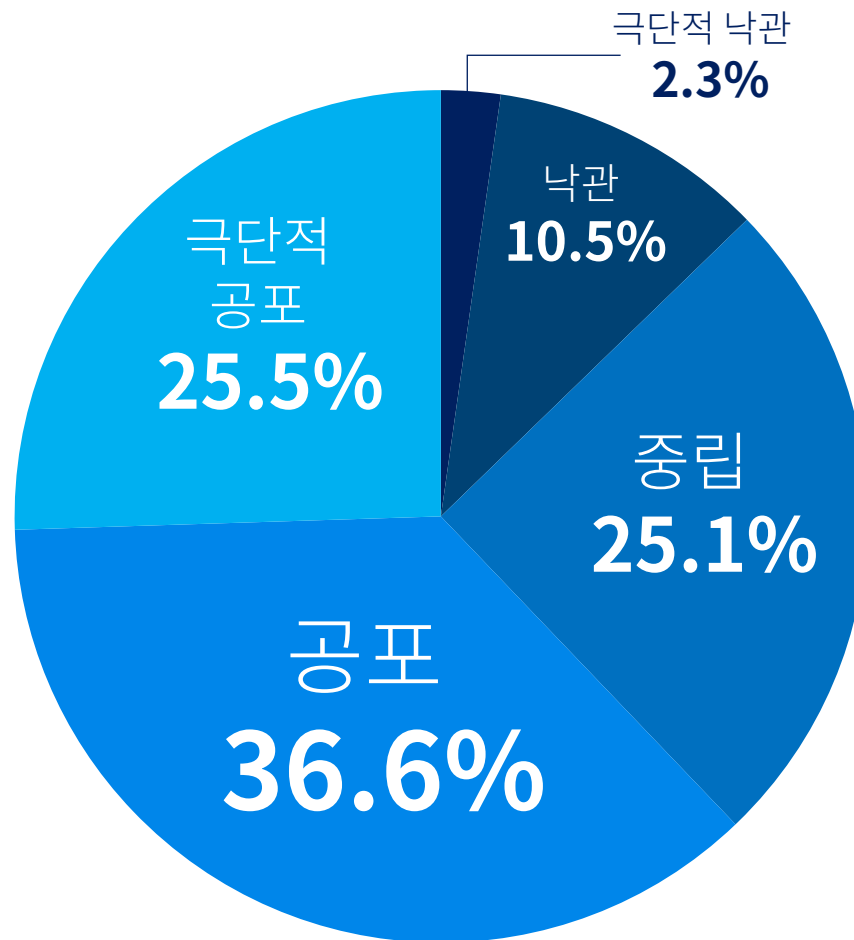
### 연령별 응답결과

구분	1번답		2번답		3번답		4번답		5번답		총 합	
10대	1	2.6%	2	1.0%	4	1.0%	0	0.0%	4	0.7%	11	0.5%
20대	12	30.8%	44	22.8%	87	21.3%	191	24.7%	135	23.0%	469	23.5%
30대	18	46.2%	61	31.6%	130	31.9%	217	28.1%	233	39.6%	659	33.0%
40대	7	17.9%	47	24.4%	107	26.2%	191	24.7%	135	23.0%	487	24.3%
50대	1	2.6%	35	18.1%	67	16.4%	146	18.9%	74	12.6%	323	16.2%
60대	0	0.0%	2	1.0%	11	2.7%	27	3.5%	3	0.5%	43	2.1%
70대+	0	0.0%	2	1.0%	2	0.5%	0	0.0%	4	0.7%	8	0.4%

### Q3. 현재 가상자산 시장에 대해 느끼는 투자 심리는

전체 응답자 2,000명  
남자 1,456명 (72.8%) 여자 544명 (27.2%)

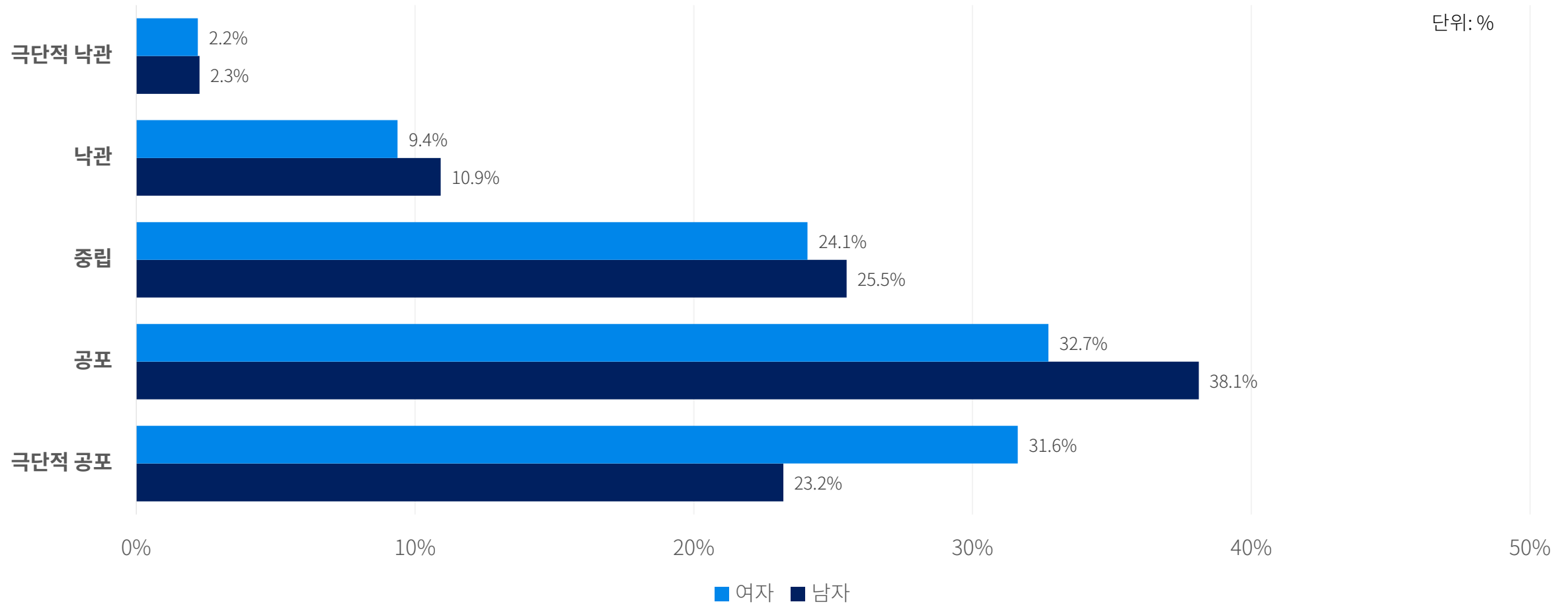
응답자별 설문조사 결과



### Q3. 현재 가상자산 시장에 대해 느끼는 투자 심리는

전체 응답자 2,000명  
남자 1,456명 (72.8%) 여자 544명 (27.2%)

#### 성별 설문조사 결과



### Q3. 현재 가상자산 시장에 대해 느끼는 투자 심리는

전체 응답자 2,000명  
남자 1,456명 (72.8%) 여자 544명 (27.2%)

단위 : 명, %

#### 성별 응답결과

구분	1번답		2번답		3번답		4번답		5번답		총 합	
총	45	2.3%	210	10.5%	502	25.1%	733	36.6%	510	25.5%	2,000	100.0%
남자	33	2.3%	159	10.9%	371	25.5%	555	38.1%	338	23.2%	1,456	100.0%
여자	12	2.2%	51	9.4%	131	24.1%	178	32.7%	172	31.6%	544	100.0%

단위 : 명, %

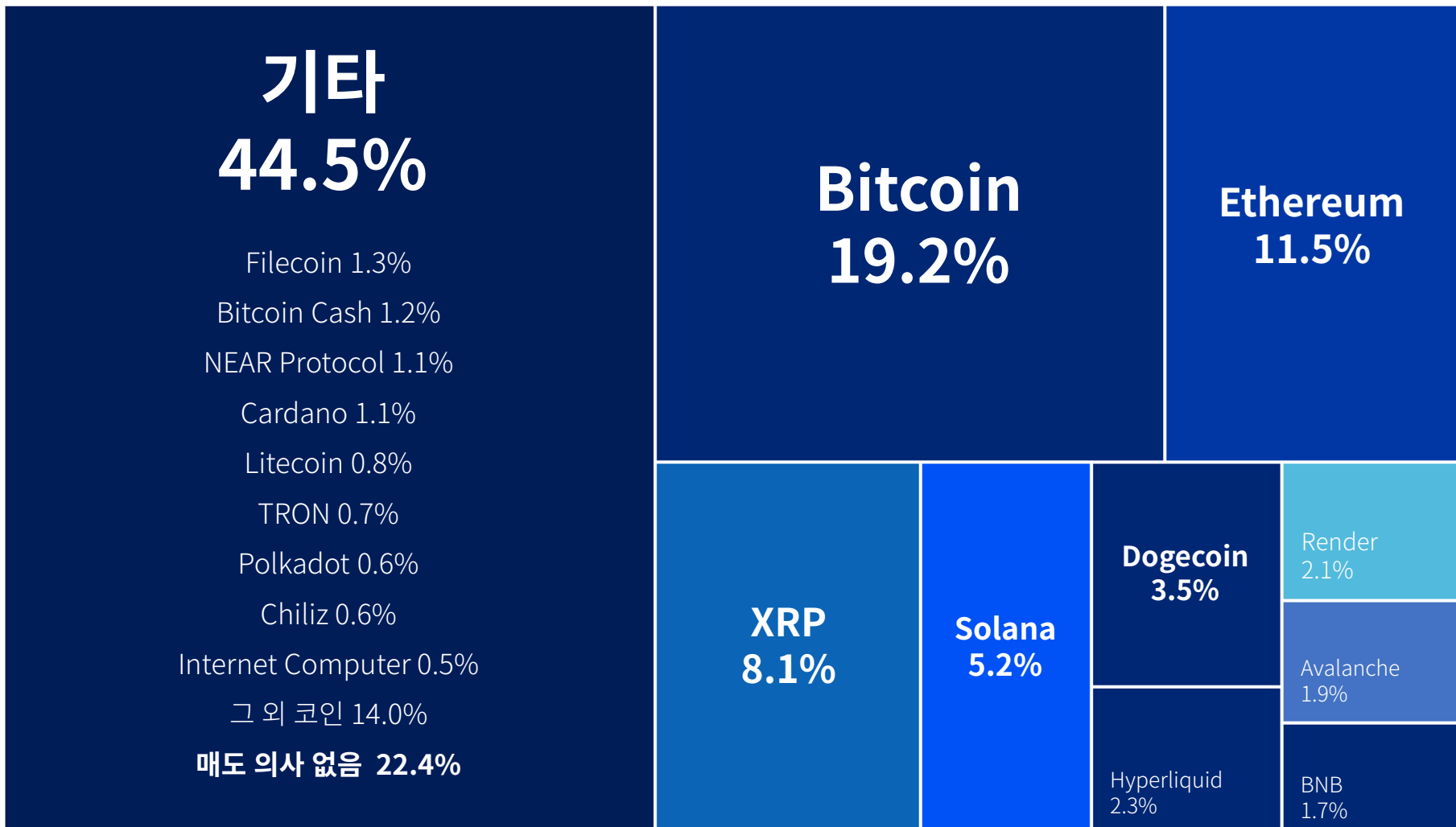
#### 연령별 응답결과

구분	1번답		2번답		3번답		4번답		5번답		총 합	
10대	1	2.2%	2	1.0%	4	0.8%	0	0.0%	4	0.8%	11	0.5%
20대	14	31.1%	48	22.9%	109	21.7%	189	25.8%	109	21.4%	469	23.5%
30대	20	44.4%	68	32.4%	166	33.1%	192	26.2%	213	41.8%	659	33.0%
40대	8	17.8%	50	23.8%	135	26.9%	184	25.1%	110	21.6%	487	24.3%
50대	2	4.4%	38	18.1%	73	14.5%	142	19.4%	68	13.3%	323	16.2%
60대	0	0.0%	2	1.0%	12	2.4%	26	3.5%	3	0.6%	43	2.1%
70대+	0	0.0%	2	1.0%	3	0.6%	0	0.0%	3	0.6%	8	0.4%

## Q4. 최근 매도했거나 매도할 예정인 코인(주관식, 코인명 영어로 작성)

전체 응답자 2,000명

남자 1,456명 (72.8%) 여자 544명 (27.2%)



## Q4. 최근 매도했거나 매도할 예정인 코인(주관식, 코인명 영어로 작성)

해당문항은 중복 답변 가능 문항으로, 총합이 전체 응답자 수 와 다를 수 있습니다

### 성별 응답결과

단위 : 명, %

구분	Bitcoin		Ethereum		XRP		Solana		Dogecoin		Hyperliquid		Render		Avalanche		BNB		기타코인 및 매도의사없음		총 합	
총	387	19.2%	231	11.5%	163	8.1%	105	5.2%	71	3.5%	46	2.3%	43	2.1%	38	1.9%	34	1.7%	895	44.5%	<b>2,013</b>	<b>100.0%</b>
남자	285	19.4%	174	11.9%	119	8.1%	81	5.5%	46	3.1%	30	2.0%	24	1.6%	32	2.2%	27	1.8%	649	44.2%	<b>1,467</b>	<b>72.9%</b>
여자	102	18.7%	57	10.4%	44	8.1%	24	4.4%	25	4.6%	16	2.9%	19	3.5%	6	1.1%	7	1.3%	246	45.1%	<b>546</b>	<b>27.1%</b>

해당문항은 중복 답변 가능 문항으로, 총합이 전체 응답자 수 와 다를 수 있습니다

### 연령별 응답결과

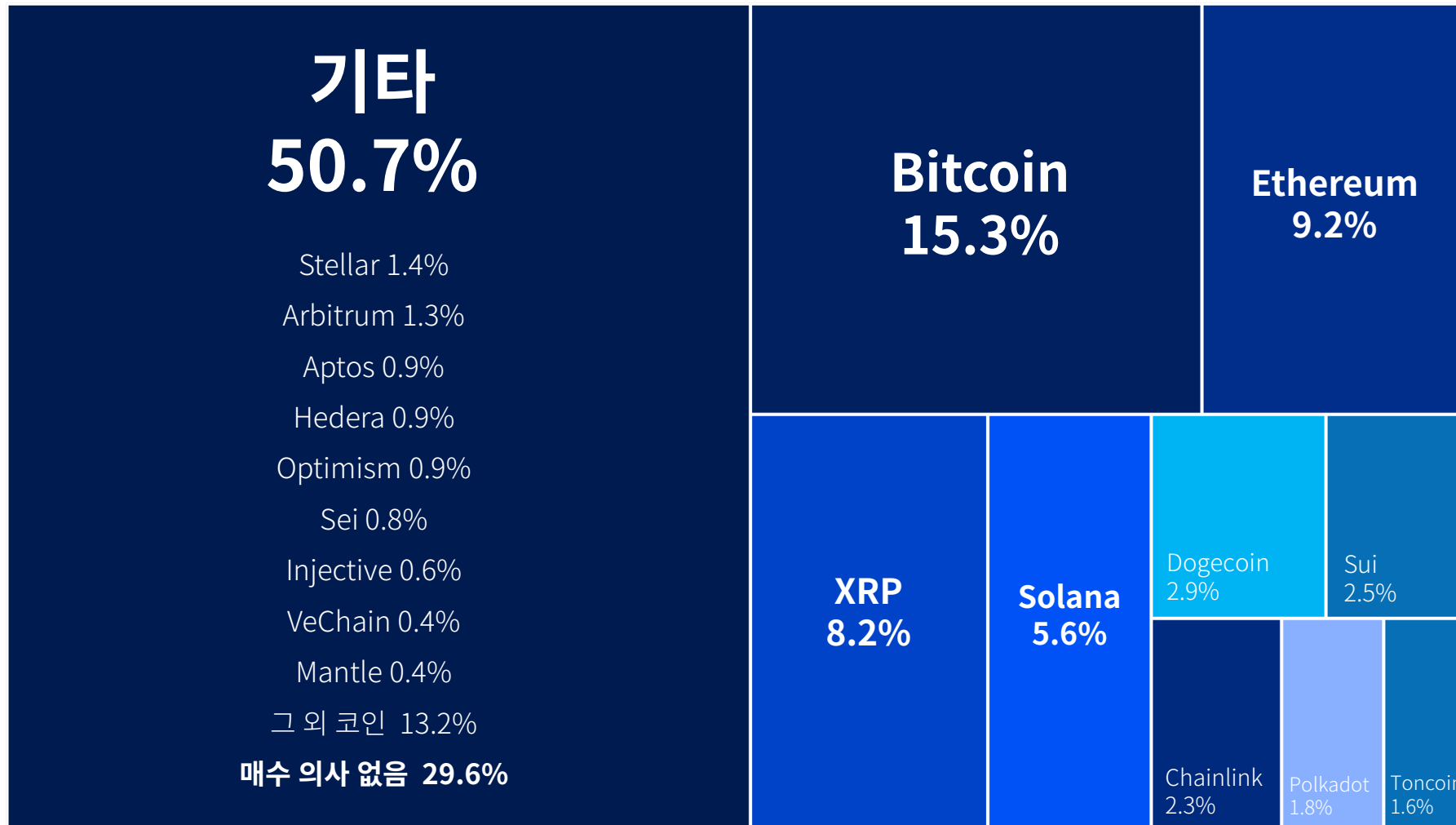
단위 : 명, %

구분	Bitcoin		Ethereum		XRP		Solana		Dogecoin		Hyperliquid		Render		Avalanche		BNB		기타코인 및 매도의사없음		총 합	
10대	4	1.0%	1	0.4%	2	1.2%	1	1.0%	0	0.0%	0	0.0%	0	0.0%	0	0.0%	0	0.0%	3	0.3%	<b>11</b>	<b>0.5%</b>
20대	82	21.2%	58	25.1%	39	23.9%	30	28.6%	13	18.3%	12	26.1%	13	30.2%	7	18.4%	8	23.5%	212	23.7%	<b>474</b>	<b>23.5%</b>
30대	131	33.9%	68	29.4%	59	36.2%	33	31.4%	25	35.2%	13	28.3%	17	39.5%	16	42.1%	13	38.2%	288	32.2%	<b>663</b>	<b>32.9%</b>
40대	95	24.5%	60	26.0%	40	24.5%	14	13.3%	16	22.5%	11	23.9%	10	23.3%	10	26.3%	8	23.5%	226	25.3%	<b>490</b>	<b>24.3%</b>
50대	62	16.0%	36	15.6%	19	11.7%	26	24.8%	13	18.3%	10	21.7%	3	7.0%	3	7.9%	3	8.8%	149	16.6%	<b>324</b>	<b>16.1%</b>
60대	11	2.8%	8	3.5%	4	2.5%	1	1.0%	3	4.2%	0	0.0%	0	0.0%	0	0.0%	1	2.9%	15	1.7%	<b>43</b>	<b>2.1%</b>
70대+	2	0.5%	0	0.0%	0	0.0%	0	0.0%	1	1.4%	0	0.0%	0	0.0%	2	5.3%	1	2.9%	2	0.2%	<b>8</b>	<b>0.4%</b>

해당문항은 중복 답변 가능 문항으로, 총합이 전체 응답자 수 와 다를 수 있습니다

## Q5. 최근 매수했거나 매수할 예정인 코인(주관식, 코인명 영어로 작성)

전체 응답자 2,000명  
남자 1,456명 (72.8%) 여자 544명 (27.2%)



## Q5. 최근 매수했거나 매수할 예정인 코인(주관식, 코인명 영어로 작성)

해당문항은 중복 답변 가능 문항으로, 총합이 전체 응답자 수 와 다를 수 있습니다

### 성별 응답결과

단위 : 명, %

구분	Bitcoin		Ethereum		XRP		Solana		Dogecoin		Sui		Chainlink		Polkadot		Toncoin		기타코인 및 매수의사없음		총합	
총	307	15.3%	185	9.2%	164	8.2%	113	5.6%	59	2.9%	50	2.5%	46	2.3%	36	1.8%	32	1.6%	1,019	50.7%	2,011	100.0%
남자	238	16.2%	142	9.7%	126	8.6%	89	6.1%	45	3.1%	38	2.6%	30	2.0%	22	1.5%	23	1.6%	714	48.7%	1,467	72.9%
여자	69	12.7%	43	7.9%	38	7.0%	24	4.4%	14	2.6%	12	2.2%	16	2.9%	14	2.6%	9	1.7%	305	56.1%	544	27.1%

해당문항은 중복 답변 가능 문항으로, 총합이 전체 응답자 수 와 다를 수 있습니다

### 연령별 응답결과

단위 : 명, %

구분	Bitcoin		Ethereum		XRP		Solana		Dogecoin		Sui		Chainlink		Polkadot		Toncoin		기타코인 및 매수의사없음		총합	
10대	0	0.0%	2	1.1%	1	0.6%	1	0.9%	0	0.0%	0	0.0%	0	0.0%	1	2.8%	0	0.0%	6	0.6%	11	0.5%
20대	86	28.0%	41	22.2%	41	25.0%	23	20.4%	17	28.8%	12	24.0%	15	32.6%	8	22.2%	9	28.1%	218	21.4%	470	23.4%
30대	101	32.9%	58	31.4%	54	32.9%	41	36.3%	16	27.1%	16	32.0%	13	28.3%	8	22.2%	10	31.2%	348	34.2%	665	33.1%
40대	70	22.8%	52	28.1%	34	20.7%	21	18.6%	21	35.6%	14	28.0%	8	17.4%	8	22.2%	9	28.1%	250	24.5%	487	24.2%
50대	41	13.4%	28	15.1%	30	18.3%	24	21.2%	5	8.5%	8	16.0%	9	19.6%	11	30.6%	4	12.5%	166	16.3%	326	16.2%
60대	8	2.6%	4	2.2%	2	1.2%	2	1.8%	0	0.0%	0	0.0%	1	2.2%	0	0.0%	0	0.0%	27	2.6%	44	2.2%
70대+	1	0.3%	0	0.0%	2	1.2%	1	0.9%	0	0.0%	0	0.0%	0	0.0%	0	0.0%	0	0.0%	4	0.4%	8	0.4%

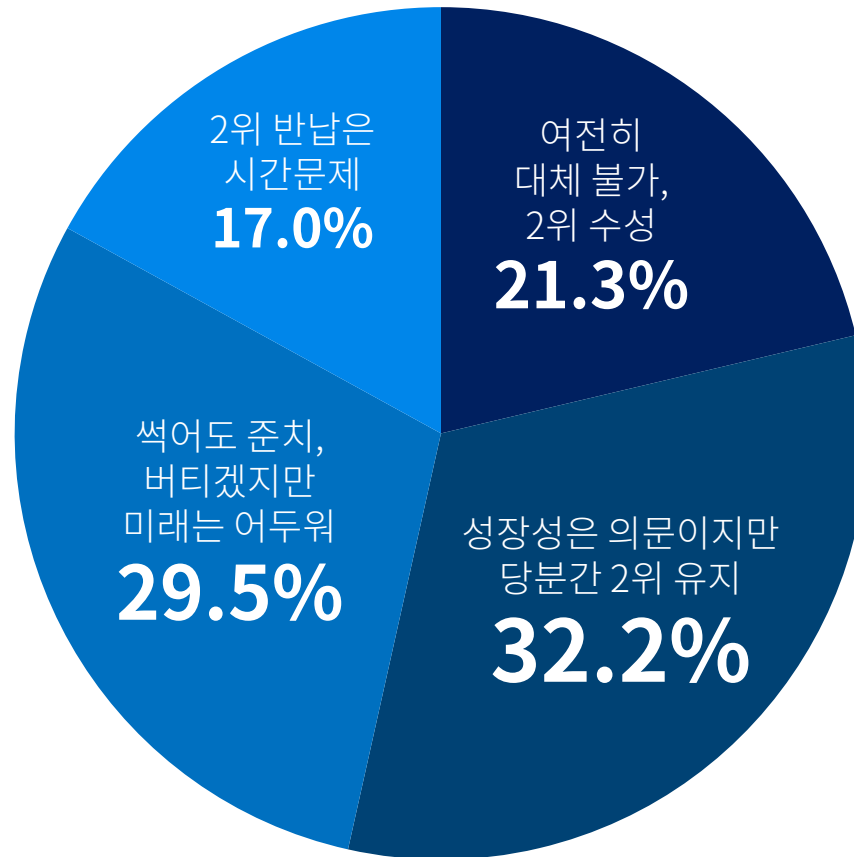
해당문항은 중복 답변 가능 문항으로, 총합이 전체 응답자 수 와 다를 수 있습니다

Q6.

최근 이더리움 재단 임원들의 사임과 개발자 이탈이 가속화되자 재단의 리더십이 도마 위에 올랐습니다. 이에 이더리움 생태계에 대한 회의론도 같이 확산되고 있는데, 스테이블코인을 제외하고 이더리움이 '암호화폐 시총 2위' 자리를 지켜낼 수 있을까요?

전체 응답자 2,000명  
남자 1,456명 (72.8%) 여자 544명 (27.2%)

응답자별 설문조사 결과

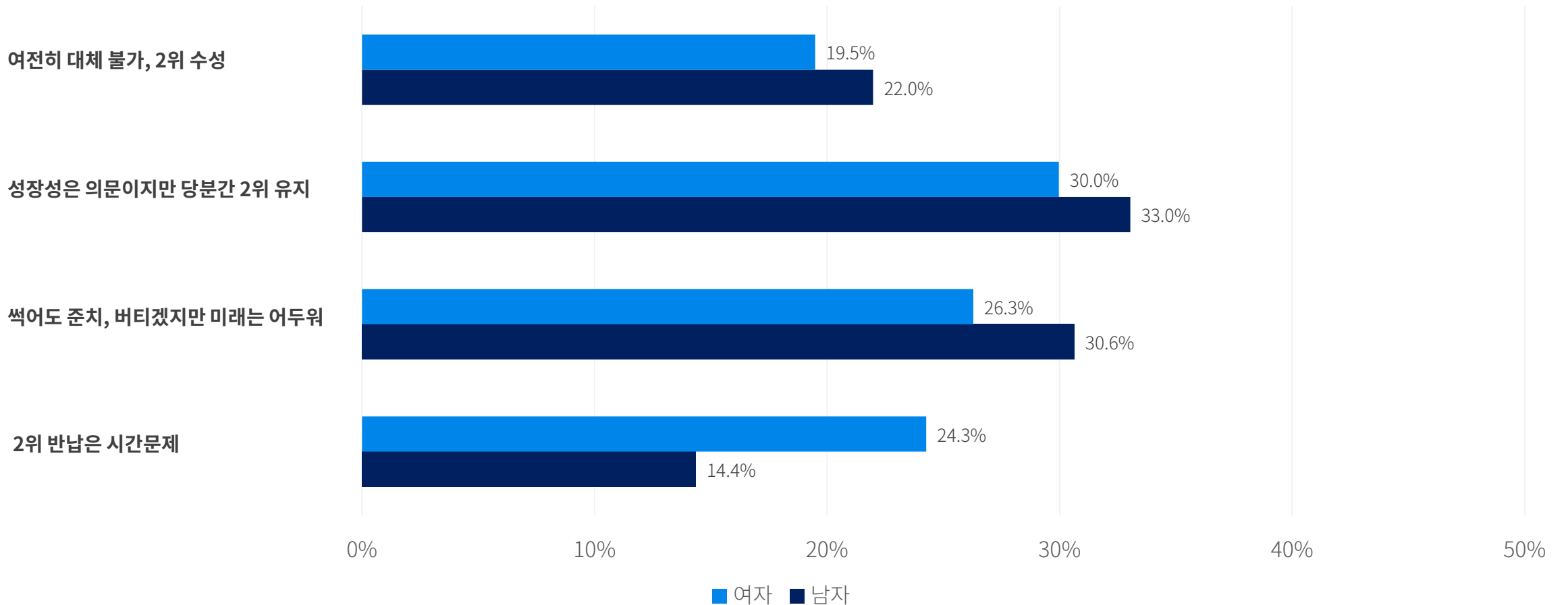


# Q6.

최근 이더리움 재단 임원들의 사임과 개발자 이탈이 가속화되자 재단의 리더십이 도마 위에 올랐습니다. 이에 이더리움 생태계에 대한 회의론도 같이 확산되고 있는데, 스테이블코인을 제외하고 이더리움이 '암호화폐 시총 2위' 자리를 지켜낼 수 있을까요?

전체 응답자 2,000명  
남자 1,456명 (72.8%) 여자 544명 (27.2%)

## 성별 설문조사 결과



**Q6.** 최근 이더리움 재단 임원들의 사임과 개발자 이탈이 가속화되자 재단의 리더십이 도마 위에 올랐습니다. 이에 이더리움 생태계에 대한 회의론도 같이 확산되고 있는데, 스테이블코인을 제외하고 이더리움이 '암호화폐 시총 2위' 자리를 지켜낼 수 있을까요?

전체 응답자 2,000명  
남자 1,456명 (72.8%) 여자 544명 (27.2%)

단위 : 명, %

**성별 응답결과**

구분	1번답		2번답		3번답		4번답		총합	
총	426	21.3%	644	32.2%	589	29.5%	341	17.0%	2,000	100.0%
남자	320	22.0%	481	33.0%	446	30.6%	209	14.4%	1,456	100.0%
여자	106	19.5%	163	29.9%	143	26.3%	132	24.3%	544	100.0%

단위 : 명, %

**연령별 응답결과**

구분	1번답		2번답		3번답		4번답		총합	
10대	2	0.5%	4	0.6%	3	0.5%	2	0.6%	11	0.5%
20대	100	23.5%	151	23.4%	138	23.4%	80	23.5%	469	23.5%
30대	140	32.9%	211	32.8%	195	33.1%	113	33.1%	659	33.0%
40대	104	24.4%	157	24.4%	143	24.3%	83	24.3%	487	24.3%
50대	69	16.2%	104	16.1%	95	16.1%	55	16.1%	323	16.2%
60대	9	2.1%	14	2.2%	13	2.2%	7	2.1%	43	2.1%
70대+	2	0.5%	3	0.5%	2	0.3%	1	0.3%	8	0.4%

# 별첨

## 응답자 구성



주식회사 파로스랩스에서 운영하는 크라토스는 블록체인 기반의 실시간 투표 앱으로써 60만 다운로드, 30만명의 회원을 보유하고 있고, 실시간 투표 앱을 통해 정치, 사회, 실시간 이슈 등에 대해 투표하고 참여할 수 있으며 단기간의 사용자들의 여론을 확인할 수 있으며 사용자가 원하는 투표를 올리고 여론을 빠르고 정확하게 확인할 수 있다. 또한 기존 설문조사의 비용 및 시간을 절감할 수 있는 솔루션이다.

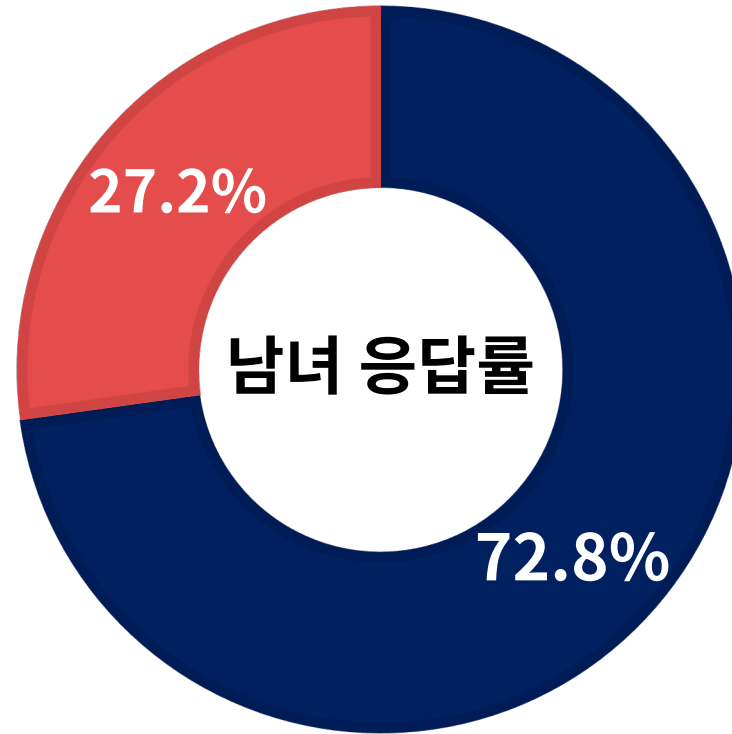
주식회사 파로스랩스  
서울 강남구 역삼로 17길 33, 4층  
<http://www.cratos.co.kr>  
[info@cratostoken.com](mailto:info@cratostoken.com)




Pharos Labs

# 성별 응답비율

여성



남성



# 별첨 응답자 구성

단위 : 명, %

항 목	사례 수 (명)	비율
<b>Base = 전체</b>	<b>2,000</b>	<b>100.0%</b>
<b>성별</b>		
남자	1,456	72.8%
여자	544	27.2%
<b>연령</b>		
10대	11	0.5%
20대	469	23.5%
30대	659	33.0%
40대	487	24.3%
50대	323	16.2%
60대	43	2.1%
70대+	8	0.4%
<b>거주지역</b>		
서울	483	24.2%
인천/경기	693	34.7%
대전/충청	159	8.0%
광주/전라	143	7.2%
대구/경북	193	9.6%
부산/울산/경남	247	12.3%
강원	59	2.9%
제주	23	1.1%