

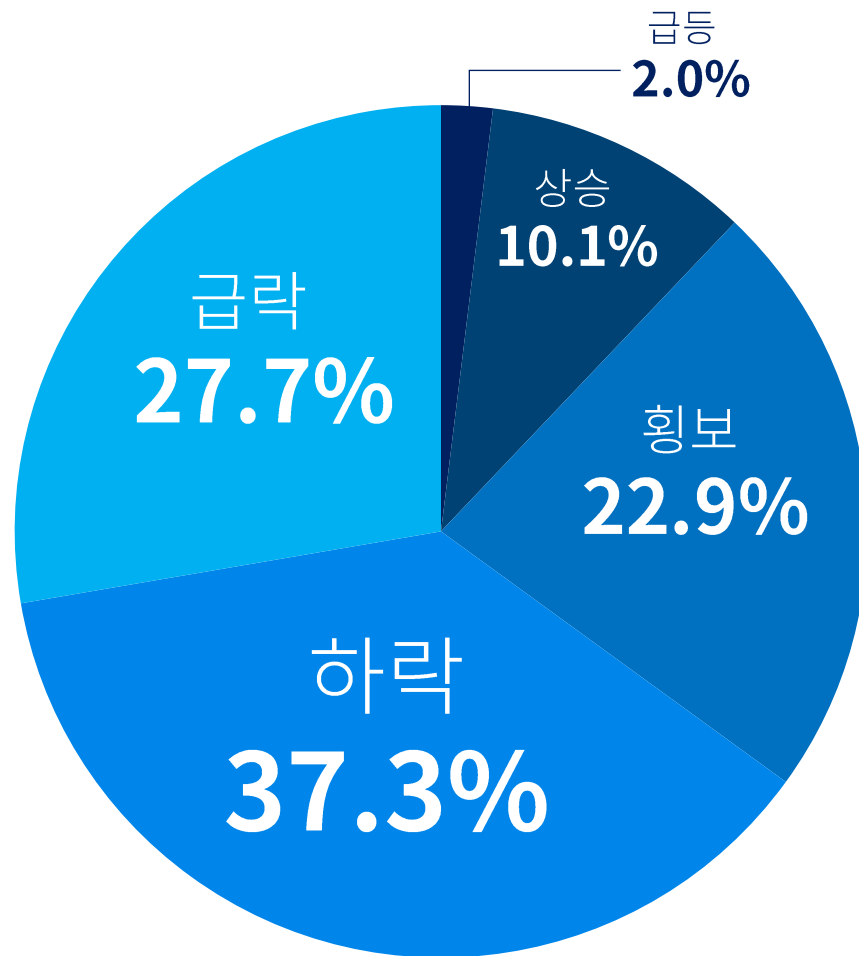
국내 가상자산 투자자 주간 동향에 대한 크라토스 앱 내 사용자 대상 설문조사 결과

- **응답대상** : 크라토스 모바일 앱 내 사용자
- **응답자수** : 2,000명
- **설문기간** : 2026년 7월 1일 - 2026년 7월 3일
- **설문방식** : 크라토스 모바일 앱 내 투표참여
- **표본오차** : $\pm 3.0\%$
- **신뢰도** : 95% (Z-SCORE : 1.95, P(관찰치) : 0.5)
- **조사기관** : 주식회사 파로스랩스 (대표: 강동원)

Q1. 다음주(7월 6일 - 7월 12일) 비트코인 가격 향방은(주간 등락률 기준)

전체 응답자 2,000명
남자 1,474명 (73.7%) 여자 526명 (26.3%)

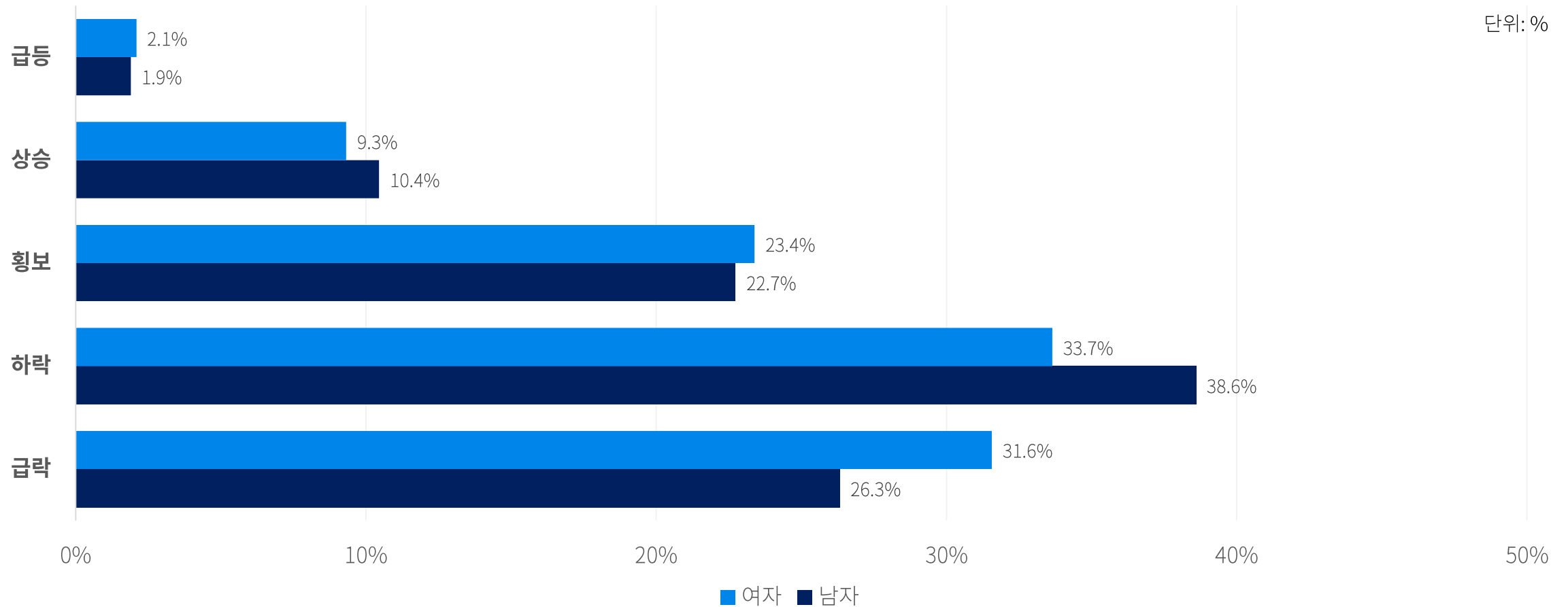
응답자별 설문조사 결과



Q1. 다음주(7월 6일 - 7월 12일) 비트코인 가격 향방은(주간 등락률 기준)

전체 응답자 2,000명
남자 1,474명 (73.7%) 여자 526명 (26.3%)

성별 설문조사 결과



Q1. 다음주(7월 6일 - 7월 12일) 비트코인 가격 향방은(주간 등락률 기준)

전체 응답자 2,000명
남자 1,474명 (73.7%) 여자 526명 (26.3%)

단위 : 명, %

성별 응답결과

구분	1번답		2번답		3번답		4번답		5번답		총 합	
총	39	2.0%	203	10.1%	458	22.9%	746	37.3%	554	27.7%	2,000	100.0%
남자	28	1.9%	154	10.5%	335	22.7%	569	38.6%	388	26.3%	1,474	100.0%
여자	11	2.1%	49	9.3%	123	23.4%	177	33.6%	166	31.6%	526	100.0%

단위 : 명, %

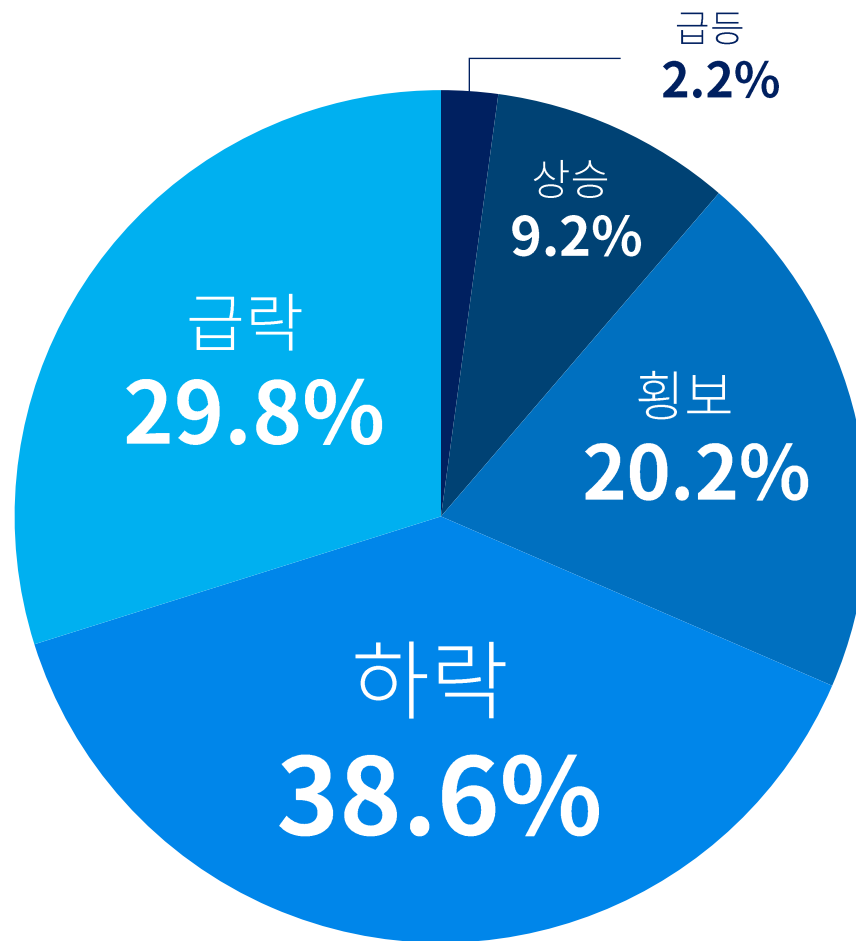
연령별 응답결과

구분	1번답		2번답		3번답		4번답		5번답		총 합	
10대	1	2.6%	2	1.0%	4	0.9%	0	0.0%	4	0.7%	11	0.5%
20대	12	30.8%	48	23.6%	104	22.7%	188	25.2%	129	23.3%	481	24.1%
30대	17	43.6%	62	30.5%	140	30.6%	179	24.0%	212	38.3%	610	30.5%
40대	8	20.5%	50	24.6%	129	28.2%	204	27.3%	129	23.3%	520	26.0%
50대	1	2.6%	37	18.2%	67	14.6%	146	19.6%	74	13.4%	325	16.2%
60대	0	0.0%	2	1.0%	12	2.6%	29	3.9%	3	0.5%	46	2.3%
70대+	0	0.0%	2	1.0%	2	0.4%	0	0.0%	3	0.5%	7	0.4%

Q2. 다음주(7월 6일 - 7월 12일) 이더리움 가격 향방은(주간 등락률 기준)

전체 응답자 2,000명
남자 1,474명 (73.7%) 여자 526명 (26.3%)

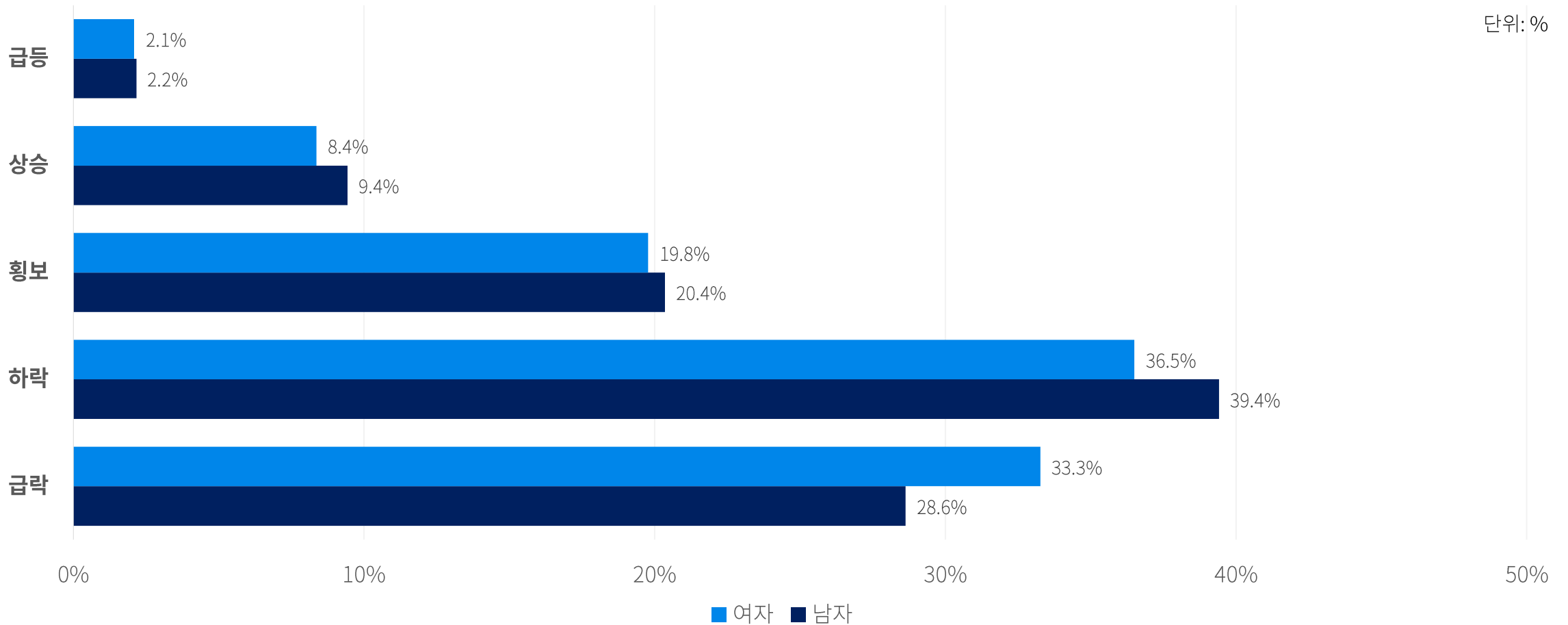
응답자별 설문조사 결과



Q2. 다음주(7월 6일 - 7월 12일) 이더리움 가격 향방은(주간 등락률 기준)

전체 응답자 2,000명
남자 1,474명 (73.7%) 여자 526명 (26.3%)

성별 설문조사 결과



Q2. 다음주(7월 6일 - 7월 12일) 이더리움 가격 향방은(주간 등락률 기준)

전체 응답자 2,000명
남자 1,474명 (73.7%) 여자 526명 (26.3%)

단위 : 명, %

성별 응답결과

구분	1번답		2번답		3번답		4번답		5번답		총 합	
총	43	2.2%	183	9.2%	404	20.2%	773	38.6%	597	29.8%	2,000	100.0%
남자	32	2.2%	139	9.4%	300	20.4%	581	39.4%	422	28.6%	1,474	100.0%
여자	11	2.1%	44	8.3%	104	19.8%	192	36.5%	175	33.3%	526	100.0%

단위 : 명, %

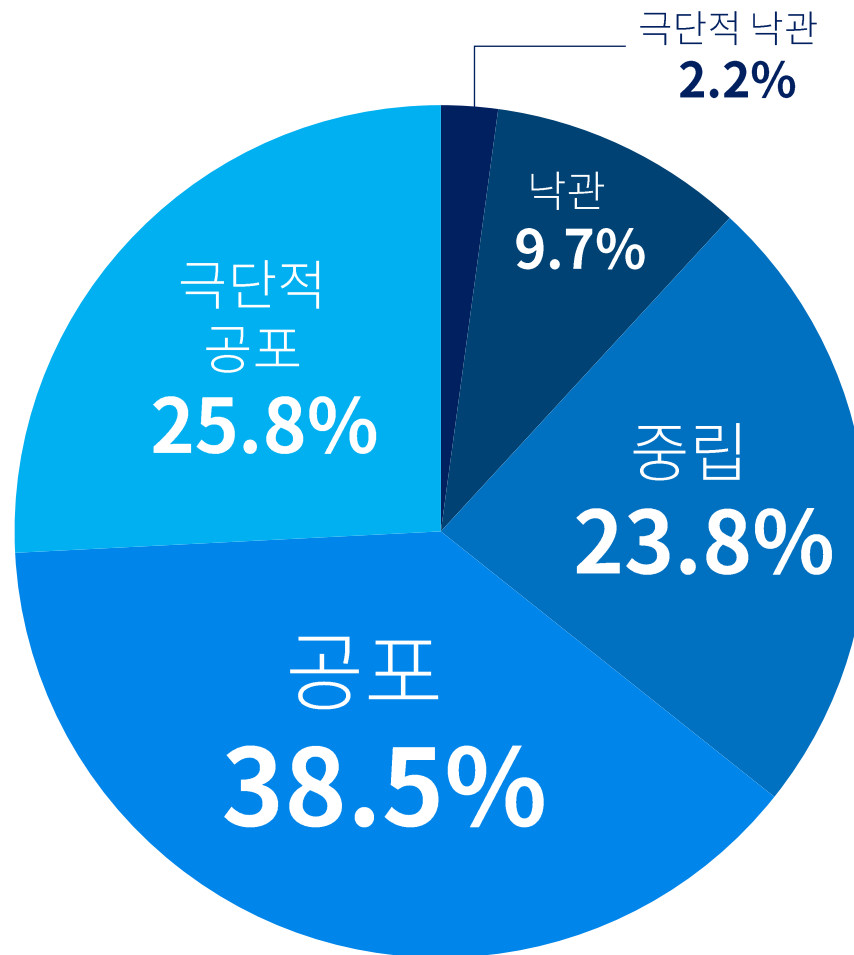
연령별 응답결과

구분	1번답		2번답		3번답		4번답		5번답		총 합	
10대	1	2.3%	2	1.1%	4	1.0%	0	0.0%	4	0.7%	11	0.5%
20대	14	32.6%	42	23.0%	88	21.8%	195	25.2%	142	23.8%	481	24.1%
30대	19	44.2%	53	29.0%	118	29.2%	199	25.7%	221	37.0%	610	30.5%
40대	8	18.6%	48	26.2%	113	28.0%	203	26.3%	148	24.8%	520	26.0%
50대	1	2.3%	34	18.6%	67	16.6%	147	19.0%	76	12.7%	325	16.2%
60대	0	0.0%	2	1.1%	12	3.0%	29	3.8%	3	0.5%	46	2.3%
70대+	0	0.0%	2	1.1%	2	0.5%	0	0.0%	3	0.5%	7	0.4%

Q3. 현재 가상자산 시장에 대해 느끼는 투자 심리는

전체 응답자 2,000명
남자 1,474명 (73.7%) 여자 526명 (26.3%)

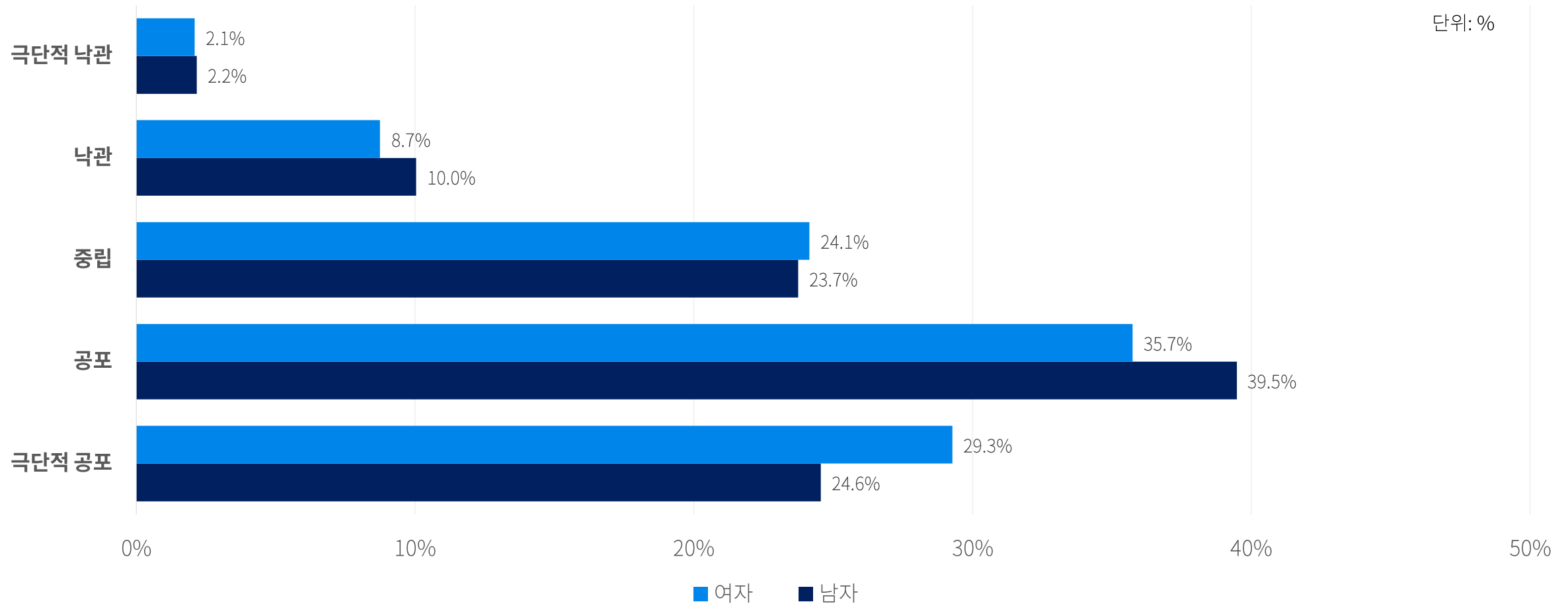
응답자별 설문조사 결과



Q3. 현재 가상자산 시장에 대해 느끼는 투자 심리는

전체 응답자 2,000명
남자 1,474명 (73.7%) 여자 526명 (26.3%)

성별 설문조사 결과



Q3. 현재 가상자산 시장에 대해 느끼는 투자 심리는

전체 응답자 2,000명
남자 1,474명 (73.7%) 여자 526명 (26.3%)

단위 : 명, %

성별 응답결과

구분	1번답		2번답		3번답		4번답		5번답		총 합	
총	43	2.2%	194	9.7%	477	23.8%	770	38.5%	516	25.8%	2,000	100.0%
남자	32	2.2%	148	10.0%	350	23.7%	582	39.5%	362	24.6%	1,474	100.0%
여자	11	2.1%	46	8.8%	127	24.1%	188	35.7%	154	29.3%	526	100.0%

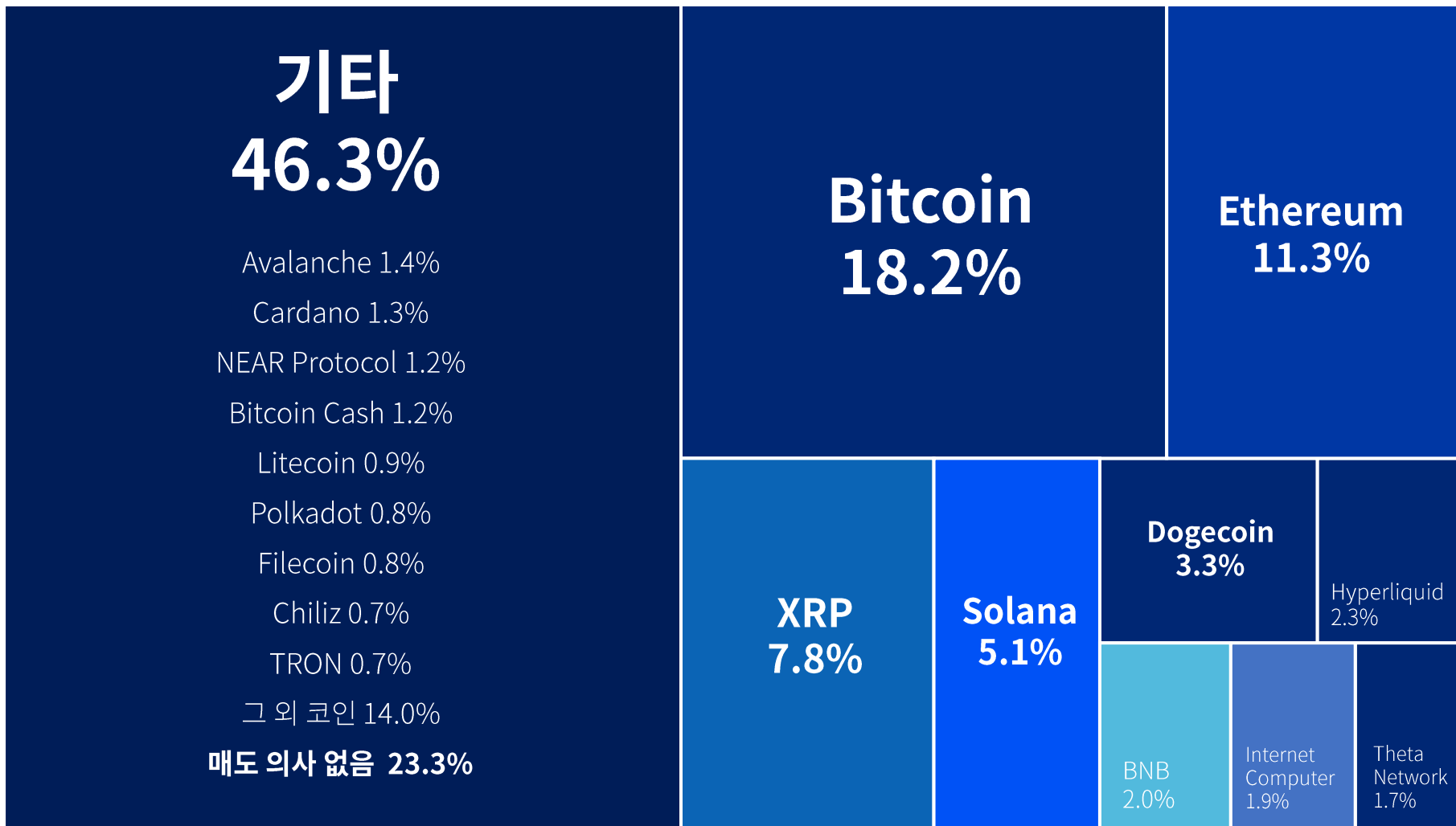
단위 : 명, %

연령별 응답결과

구분	1번답		2번답		3번답		4번답		5번답		총 합	
10대	1	2.3%	2	1.0%	4	0.8%	0	0.0%	4	0.8%	11	0.5%
20대	14	32.6%	45	23.2%	106	22.2%	202	26.2%	114	22.1%	481	24.1%
30대	18	41.9%	59	30.4%	146	30.6%	185	24.0%	202	39.1%	610	30.5%
40대	9	20.9%	49	25.3%	137	28.7%	205	26.6%	120	23.3%	520	26.0%
50대	1	2.3%	35	18.0%	70	14.7%	149	19.4%	70	13.6%	325	16.2%
60대	0	0.0%	2	1.0%	12	2.5%	29	3.8%	3	0.6%	46	2.3%
70대+	0	0.0%	2	1.0%	2	0.4%	0	0.0%	3	0.6%	7	0.4%

Q4. 최근 매도했거나 매도할 예정인 코인(주관식, 코인명 영어로 작성)

전체 응답자 2,000명
남자 1,474명 (73.7%) 여자 526명 (26.3%)



Q4. 최근 매도했거나 매도할 예정인 코인(주관식, 코인명 영어로 작성)

해당문항은 중복 답변 가능 문항으로, 총합이 전체 응답자 수 와 다를 수 있습니다

성별 응답결과

단위 : 명, %

구분	Bitcoin		Ethereum		XRP		Solana		Dogecoin		Hyperliquid		BNB		Internet Computer		Theta Network		기타코인 및 매도의사없음		총 합	
총	367	18.2%	227	11.3%	157	7.8%	103	5.1%	67	3.3%	46	2.3%	41	2.0%	39	1.9%	35	1.7%	932	46.3%	2,014	100.0%
남자	266	17.9%	183	12.3%	123	8.3%	79	5.3%	48	3.2%	35	2.4%	28	1.9%	28	1.9%	21	1.4%	675	45.4%	1,486	73.8%
여자	101	19.1%	44	8.3%	34	6.4%	24	4.5%	19	3.6%	11	2.1%	13	2.5%	11	2.1%	14	2.7%	257	48.7%	528	26.2%

해당문항은 중복 답변 가능 문항으로, 총합이 전체 응답자 수 와 다를 수 있습니다

연령별 응답결과

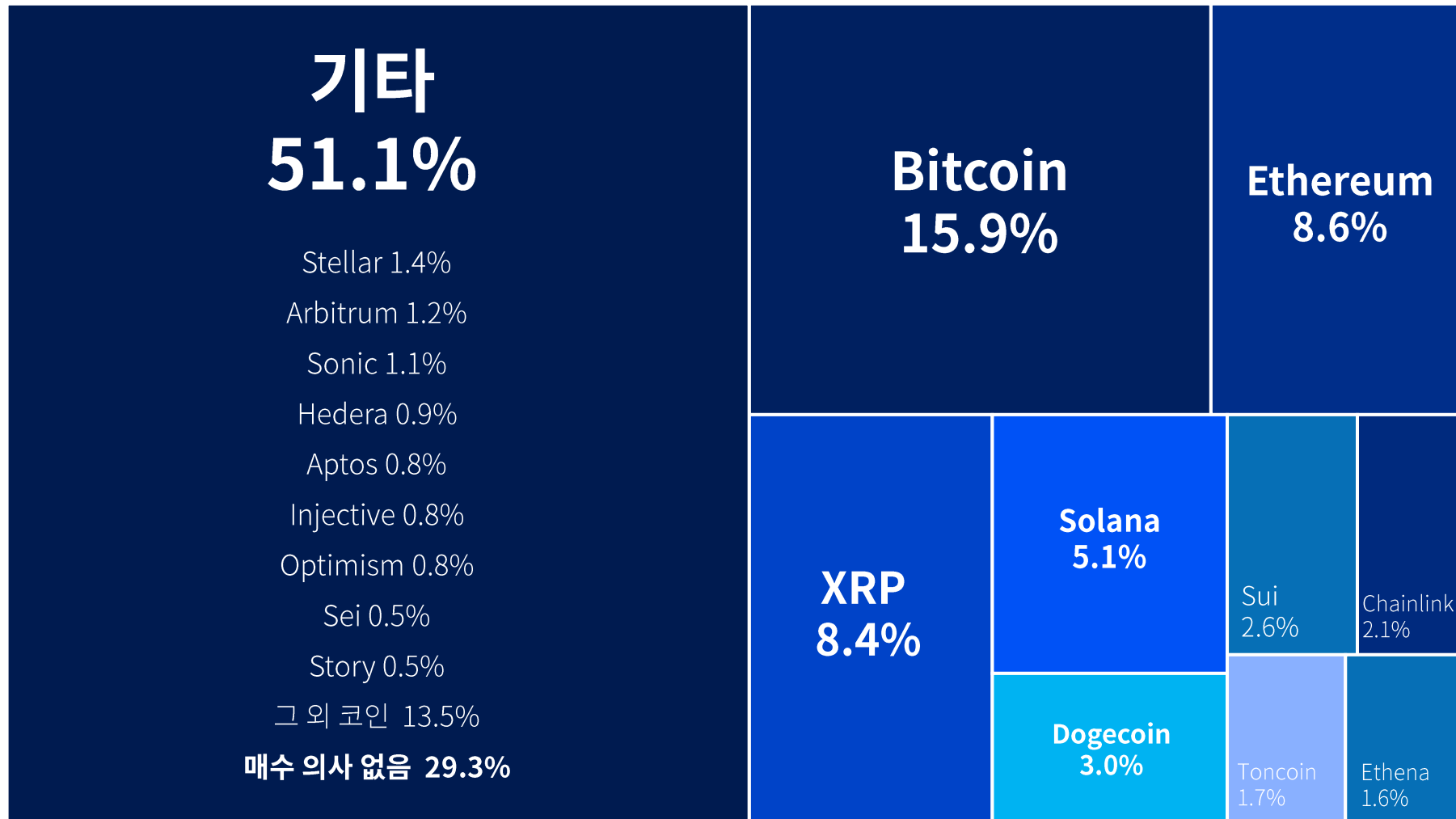
단위 : 명, %

구분	Bitcoin		Ethereum		XRP		Solana		Dogecoin		Hyperliquid		BNB		Internet Computer		Theta Network		기타코인 및 매도의사없음		총 합	
10대	4	1.1%	1	0.4%	2	1.3%	1	1.0%	0	0.0%	0	0.0%	0	0.0%	1	2.6%	0	0.0%	2	0.2%	11	0.5%
20대	80	21.8%	58	25.6%	38	24.2%	30	29.1%	12	17.9%	13	28.3%	8	19.5%	11	28.2%	13	37.1%	220	23.6%	483	24.0%
30대	115	31.3%	61	26.9%	54	34.4%	29	28.2%	23	34.3%	14	30.4%	15	36.6%	14	35.9%	5	14.3%	286	30.7%	616	30.6%
40대	96	26.2%	63	27.8%	41	26.1%	15	14.6%	16	23.9%	9	19.6%	13	31.7%	10	25.6%	10	28.6%	252	27.0%	525	26.1%
50대	59	16.1%	35	15.4%	18	11.5%	27	26.2%	12	17.9%	8	17.4%	5	12.2%	1	2.6%	6	17.1%	155	16.6%	326	16.2%
60대	11	3.0%	9	4.0%	4	2.5%	1	1.0%	3	4.5%	2	4.3%	0	0.0%	1	2.6%	1	2.9%	14	1.5%	46	2.3%
70대+	2	0.5%	0	0.0%	0	0.0%	0	0.0%	1	1.5%	0	0.0%	0	0.0%	1	2.6%	0	0.0%	3	0.3%	7	0.3%

해당문항은 중복 답변 가능 문항으로, 총합이 전체 응답자 수 와 다를 수 있습니다

Q5. 최근 매수했거나 매수할 예정인 코인(주관식, 코인명 영어로 작성)

전체 응답자 2,000명
남자 1,474명 (73.7%) 여자 526명 (26.3%)



Q5. 최근 매수했거나 매수할 예정인 코인(주관식, 코인명 영어로 작성)

해당문항은 중복 답변 가능 문항으로, 총합이 전체 응답자 수 와 다를 수 있습니다

성별 응답결과

단위 : 명, %

구분	Bitcoin		Ethereum		XRP		Solana		Dogecoin		Sui		Chainlink		Toncoin		Ethena		기타코인 및 매수의사없음		총합	
총	322	15.9%	174	8.6%	169	8.4%	103	5.1%	60	3.0%	53	2.6%	42	2.1%	34	1.7%	33	1.6%	1,033	51.1%	2,023	100.0%
남자	239	16.0%	134	9.0%	127	8.5%	78	5.2%	45	3.0%	41	2.7%	34	2.3%	24	1.6%	23	1.5%	746	50.0%	1,491	73.7%
여자	83	15.6%	40	7.5%	42	7.9%	25	4.7%	15	2.8%	12	2.3%	8	1.5%	10	1.9%	10	1.9%	287	53.9%	532	26.3%

해당문항은 중복 답변 가능 문항으로, 총합이 전체 응답자 수 와 다를 수 있습니다

연령별 응답결과

단위 : 명, %

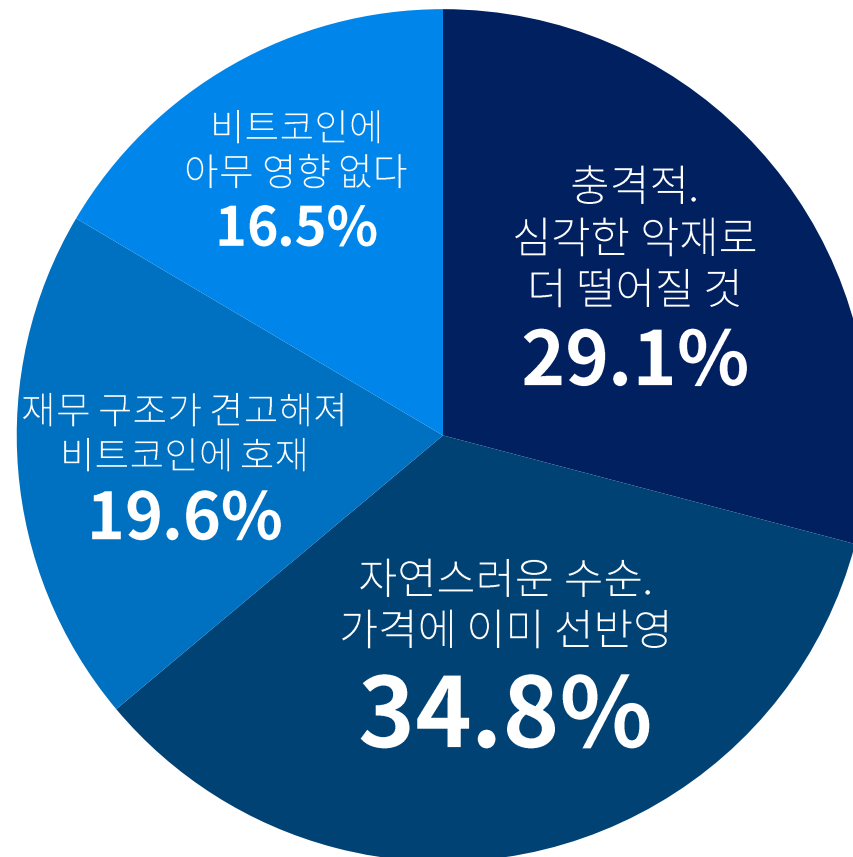
구분	Bitcoin		Ethereum		XRP		Solana		Dogecoin		Sui		Chainlink		Toncoin		Ethena		기타코인 및 매수의사없음		총합	
10대	0	0.0%	1	0.6%	1	0.6%	1	1.0%	0	0.0%	0	0.0%	0	0.0%	0	0.0%	0	0.0%	8	0.8%	11	0.5%
20대	93	28.9%	39	22.4%	44	26.0%	22	21.4%	17	28.3%	9	17.0%	11	26.2%	7	20.6%	9	27.3%	238	23.0%	489	24.2%
30대	97	30.1%	50	28.7%	52	30.8%	33	32.0%	15	25.0%	17	32.1%	10	23.8%	6	17.6%	9	27.3%	322	31.2%	611	30.2%
40대	79	24.5%	53	30.5%	37	21.9%	21	20.4%	23	38.3%	17	32.1%	10	23.8%	16	47.1%	10	30.3%	260	25.2%	526	26.0%
50대	43	13.4%	27	15.5%	31	18.3%	23	22.3%	5	8.3%	10	18.9%	10	23.8%	5	14.7%	4	12.1%	174	16.8%	332	16.4%
60대	9	2.8%	4	2.3%	3	1.8%	2	1.9%	0	0.0%	0	0.0%	1	2.4%	0	0.0%	1	3.0%	27	2.6%	47	2.3%
70대+	1	0.3%	0	0.0%	1	0.6%	1	1.0%	0	0.0%	0	0.0%	0	0.0%	0	0.0%	0	0.0%	4	0.4%	7	0.3%

해당문항은 중복 답변 가능 문항으로, 총합이 전체 응답자 수 와 다를 수 있습니다

Q6. '절대 안판다'던 스트래티지의 '비트코인 매각 계획' 발표, 어떻게 보십니까?

전체 응답자 2,000명
남자 1,474명 (73.7%) 여자 526명 (26.3%)

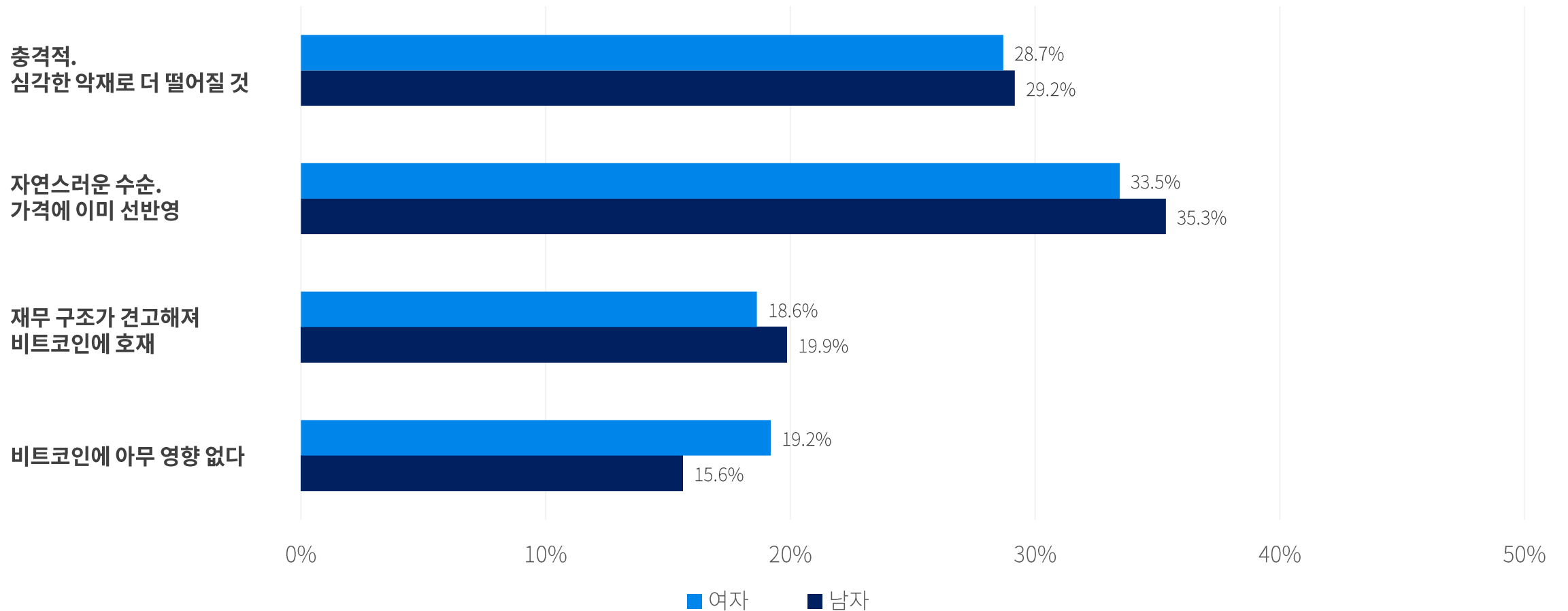
응답자별 설문조사 결과



Q6. '절대 안판다'던 스트래티지의 '비트코인 매각 계획' 발표, 어떻게 보십니까?

전체 응답자 2,000명
남자 1,474명 (73.7%) 여자 526명 (26.3%)

성별 설문조사 결과



Q6. '절대 안판다'던 스트래티지의 '비트코인 매각 계획' 발표, 어떻게 보십니까?

전체 응답자 2,000명
남자 1,474명 (73.7%) 여자 526명 (26.3%)

단위 : 명, %

성별 응답결과

구분	1번답		2번답		3번답		4번답		총합	
총	581	29.1%	697	34.8%	391	19.6%	331	16.5%	2,000	100.0%
남자	430	29.2%	521	35.3%	293	19.9%	230	15.6%	1,474	100.0%
여자	151	28.7%	176	33.5%	98	18.6%	101	19.2%	526	100.0%

단위 : 명, %

연령별 응답결과

구분	1번답		2번답		3번답		4번답		총합	
10대	3	0.5%	4	0.6%	2	0.5%	2	0.6%	11	0.5%
20대	140	24.1%	167	24.0%	94	24.0%	80	24.2%	481	24.1%
30대	178	30.6%	213	30.6%	118	30.2%	101	30.5%	610	30.5%
40대	152	26.2%	181	26.0%	101	25.8%	86	26.0%	520	26.0%
50대	94	16.2%	113	16.2%	64	16.4%	54	16.3%	325	16.2%
60대	13	2.2%	16	2.3%	10	2.6%	7	2.1%	46	2.3%
70대+	1	0.2%	3	0.4%	2	0.5%	1	0.3%	7	0.4%

별첨

응답자 구성



주식회사 파로스랩스에서 운영하는 크라토스는 블록체인 기반의 실시간 투표 앱으로써 60만 다운로드, 30만명의 회원을 보유하고 있고, 실시간 투표 앱을 통해 정치, 사회, 실시간 이슈 등에 대해 투표하고 참여할 수 있으며 단기간의 사용자들의 여론을 확인 할 수 있으며 사용자가 원하는 투표를 올리고 여론을 빠르고 정확하게 확인 할 수 있다. 또한 기존 설문조사의 비용 및 시간을 절감 할 수 있는 솔루션이다.

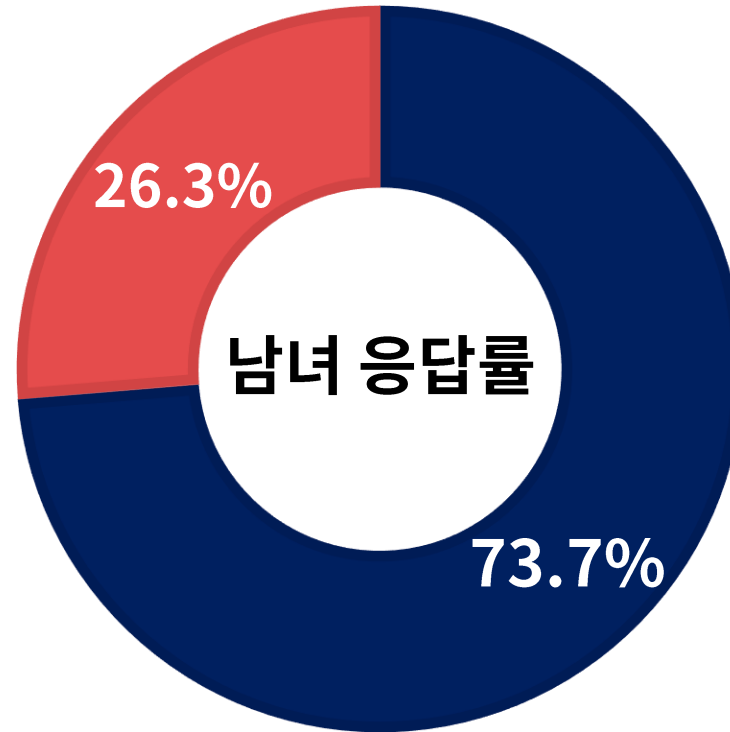
주식회사 파로스랩스
서울 강남구 역삼로 17길 33, 4F
<http://www.cratos.co.kr>
info@cratostoken.com




Pharos Labs

성별 응답비율

여성



남성



별첨 응답자 구성

단위: 명, %

항 목	사례 수 (명)	비 율
Base = 전체	2,000	100.0%
성별		
남자	1,474	73.7%
여자	526	26.3%
연령		
10대	11	0.5%
20대	481	24.1%
30대	610	30.5%
40대	520	26.0%
50대	325	16.2%
60대	46	2.3%
70대+	7	0.4%
거주지역		
서울	455	22.8%
인천/경기	673	33.7%
대전/충청	137	6.9%
광주/전라	147	7.4%
대구/경북	163	8.1%
부산/울산/경남	329	16.4%
강원	63	3.1%
제주	33	1.6%